

# 钼市月报-2026年6月

报告单位：钨钼云商/钼都贸易网

发布时间：2026年6月

声明：

本报告内容除注明出处外其余均为钼都贸易网原创，如需引用或转载任何内容，须注明出处为钼都贸易网，且不得进行任何有悖原意的删改。钼都贸易网保留对任何侵权行为进行法律追究的权利。钼都贸易网力求数据更精准、更全面，对于数据统计中无法避免的误差尽力缩小但不能保证为零，所有分析预测内容仅供参考交流，不作为任何投资决策依据，据此操作风险自担。

联系人：王振宇 13592685017

## 目录

一：2026年6月钨市场总结 .....	3
二：2026年6月中国钨生产消费情况 .....	3
三：2026年7月钨市展望 .....	3
四：2026年6月加权平均价 .....	4
五：2026年6月原料市场总结 .....	5
5.1, 钨精矿价格分析 .....	5
5.2, 钨精矿生产情况分析 .....	5
六：2026年6月钨国际市场分析 .....	6
七：2026年6月钨铁市场总结 .....	6
7.1, 钨铁价格分析 .....	6
7.2, 钨铁消费情况分析 .....	7
八：2026年6月钨化工市场总结 .....	8
8.1, 钨化工价格分析 .....	8
8.2, 钨酸铵生产情况分析 .....	9
九：2026年6月钨制品市场总结 .....	10
9.1, 钨制品价格分析 .....	10
9.2, 钨粉生产情况分析 .....	10
9.3, 钨条生产情况分析 .....	11
十：2026年6月份钨产品月均价 .....	12
十一：2026年5月份进出口数据 .....	12
十二：2026年6月份官方PMI数据 .....	14
十三：2026年4月份国外钨产量数据 .....	15

## 一：2026年6月钼市场总结

2026年6月国内外钼价呈现反复震荡、温和上行的态势。

国际氧化钼价格在31美元上方窄幅震荡上行，月末在31.35-31.4美元之间。中国钼精矿月末在5200元附近趋稳，本月累计上涨约4%。下游钼铁在31.5-32万上下震荡，至6月末，钼铁钢招价格回升至32万附近。钼化工产品实盘价在31-31.5万元附近波动，并在31-31.5万元之间达成批量成交、钼粉受原料成本推动被动上涨并在585-590元之间达成批量成交，部分企业报价在595元。。

## 二：2026年6月中国钼生产消费情况

钨钼云商：2026年上半年份中国钼生产消费量统计表									
分产品	1月	2月	3月	4月	5月	6月	6月环比	2026年上半年	累计同比
钼精矿生产总量	27360	25507	27305	27880	27600	26330	-4.60%	161982	5.48%
钼铁钢招总量	14264	9044	16126	13924	13472	12026	-10.73%	78855.5	0.94%
钼酸铵生产总量	5250	5010	5330	5510	5420	5400	-0.37%	31920	7.20%
钼粉生产总量	1830	1845	1880	1905	1920	1890	-1.56%	11270	-5.41%
炼钢钼条生产总量	505	480	525	526	550	560	1.82%	3146	-1.07%

单位：实物吨；数据统计：钨钼云商/钼都贸易网。（对前期数据有修正）  
钼酸铵含一级四钼、二钼酸铵。

6月份国内钼精矿产量约2.6万吨，环比下降4.6%；钼铁钢招总量约1.2万吨，环比下降10.73%；钼酸铵生产量约5400吨，环比略降；钼粉生产量约1890吨，环比下降1.56%；炼钢钼条生产总量约560吨，较5月基本持平。

## 三：2026年7月钼市展望

供需方面：预计7月洞采钼矿山开工率偏低、全月钼精矿生产总量保持偏低水平。预计7月钼铁钢招招标量在6月基础上有所恢复。供需基本面形势较6月有所好转。

价格方面：预计7月上旬供需博弈、价格僵持、涨跌均有阻力，7月中下旬随着钼精矿偏紧局面清晰及钼新一轮消费启动预计钼价有望进一步向上。

## 四：2026 年 6 月加权平均价

据钼都贸易网统计数据显示：

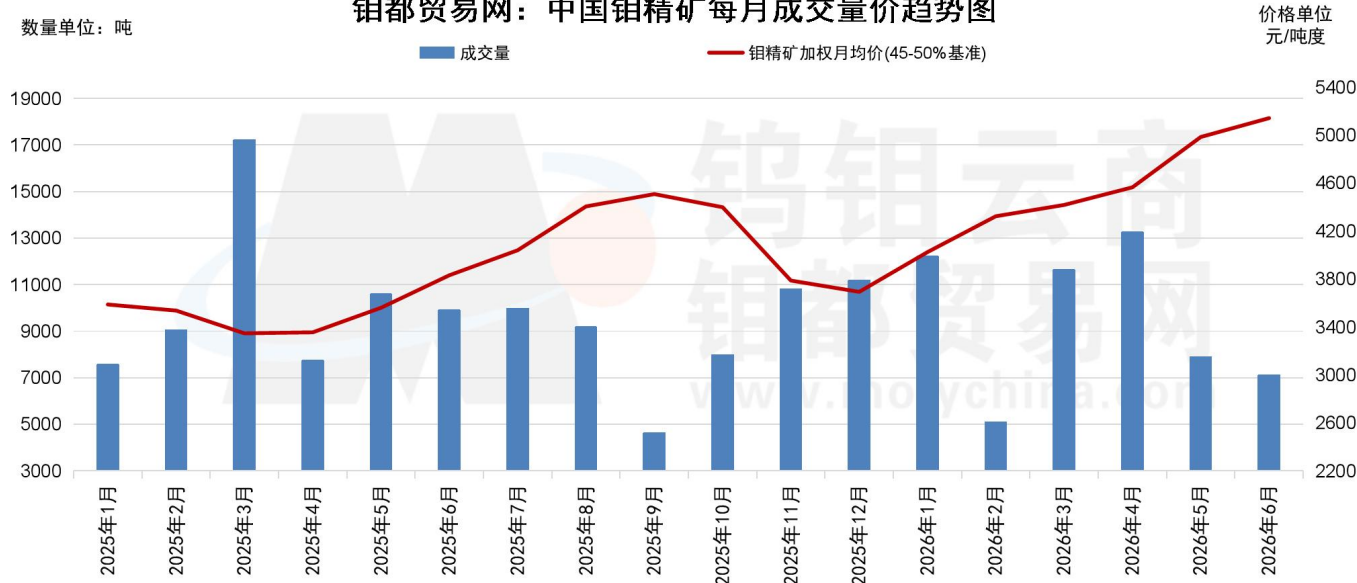
钼都贸易网：2026年6月钼精矿加权平均价

统计月份	成交笔数	环比	成交量(实物吨)	环比	加权平均价(元/吨度)	环比	网站报价(元/吨度)	环比
2026年6月	68	▼	7114	▼	5142	▲3.15%	5138	▲2.33%
2026年5月	82		7881		4985		5021	

说明：统计中国市场35%以上钼精矿现货市场成交数据，价格均按照45%基准价汇总。

2026 年 6 月份钼精矿加权月均价约 5142 元(45-50%基准现汇价)，较上月环比上涨 3.15%。中国市场 35%以上钼精矿成交总量约 7114 吨(上月为 7881 吨)，环比下降。

钼都贸易网：中国钼精矿每月成交量价趋势图



2026 年 6 月份钼铁钢招加权月均价约 31.63 万元(60%基准承兑价)，环比上涨 2.76%。中国市场样本钢厂招标钼铁总量约 12026 吨(上月为 13472 吨)，环比下降。

钼都贸易网：每月钼铁加权平均价（6月）

统计月份	成交量(实物吨)	环比	加权平均价(万元/60基吨)	环比	网站报价(万元/60基吨)	环比
2026年6月	12026	▼	31.63	▲2.76%	32.08	▲1.17%
2026年5月	13472		30.78		31.71	

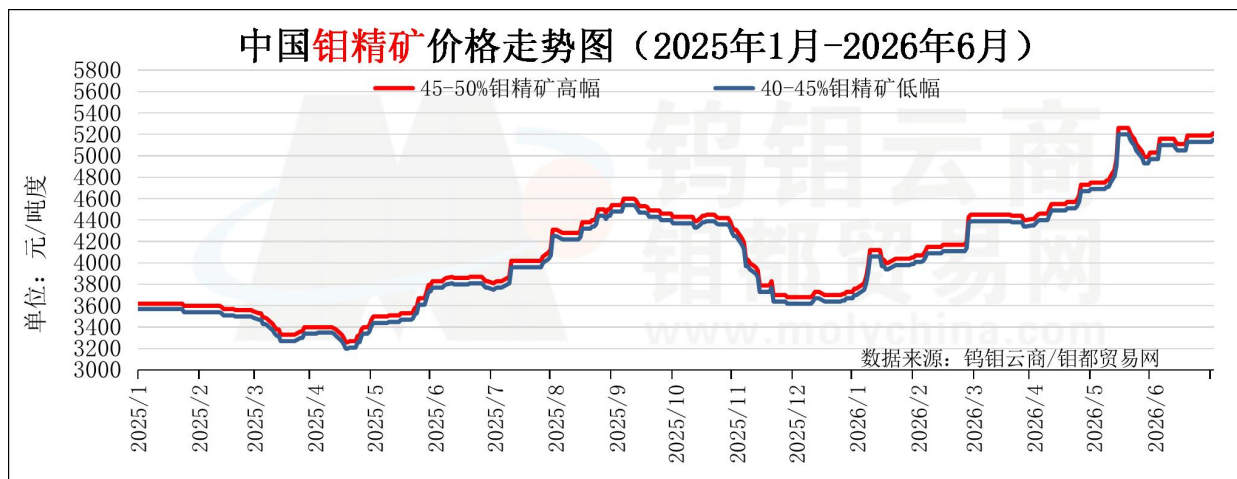
说明：统计中国市场钼铁钢招代表性钢企成交数据，价格均按照承兑汇总。

## 五：2026 年 6 月原料市场总结

### 5.1, 钼精矿价格分析

6 月份钼原料市场呈现震荡上行局面。本月中上旬钼精矿市场价格在 5100 元附近反复盘整。随着下旬供应趋紧局势明朗，供需剪刀差扩大，原料钼精矿成本支撑明显，钢需陆续进场，钼铁钢招价格逐步站上 32 万元大关，市场信心进一步提升，钼精矿价格在 5200 元一线保持坚挺。

6 月份氧化钼价格波动趋势和钼精矿保持一致，尤其下旬期间随着社会库存流动性持续偏紧，氧化钼成交价格逐步涨至 5250 元以上。钼都贸易网统计数据显示：6 月份钼精矿现货市场成交总量约 7100 吨，全月加权平均价约 5142 元/吨度（45-50%基准现款价）。

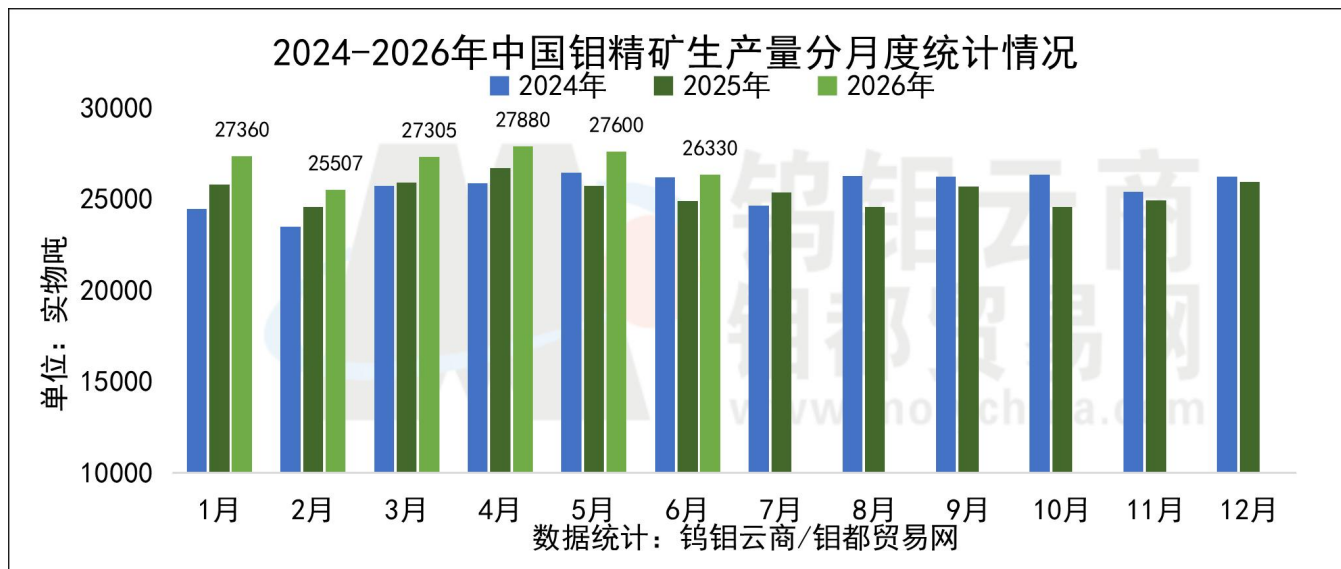


### 5.2, 钼精矿生产情况分析

6 月份国内钼矿山受安全检查等多方因素影响月产量下降，据钼都贸易网统计，6 月份钼精矿生产总量 2.6 万余吨，同比减少 1300 吨左右。2026 年上半年钼精矿生产总量约 16.2 万吨实物量，同比增加约 5.48%。

钨钼云商：2026年上半年钼精矿分地区生产量统计表									
分地区	1月	2月	3月	4月	5月	6月	6月环比	2026年上半年	累计同比
钼精矿生产总量	27360	25507	27305	27880	27600	26330	-4.60%	161982	5.48%
河南	7660	7187	7355	7430	7200	6650	-7.64%	43482	-5.82%
内蒙古	4300	3970	3920	4120	3520	3780	7.39%	23610	-0.19%
黑龙江	2800	1900	3000	2800	2800	2900	3.57%	16200	-3.57%
陕西	3000	2890	2950	2950	3000	3030	1.00%	17820	-1.76%
西藏	3030	3080	3480	3780	4180	3930	-5.98%	21480	35.95%
吉林	2910	3220	3180	3310	3310	3310	-	19240	42.84%
江西	830	830	830	830	830	820	-1.20%	4970	0.20%
河北	840	900	900	900	900	450	-50.00%	4890	68.62%
其他地区	1990	1530	1690	1760	1860	1460	-21.51%	10290	-11.86%

单位：实物吨；数据统计：钨钼云商/钼都贸易网。



## 六：2026年6月钼国际市场分析

2026年6月份国际钼价格温和上涨、走势稳健。国际氧化钼价格在31美元上方长期窄幅震荡，至月末收官于31.35-31.4美元。欧洲钼铁价格涨至71.5美元附近后保持小幅波动，至月末收官于71.5-71.55美元。中国钼市保持偏强态势、国际钼现货库存保持偏低水平是推动国际钼价稳健上涨的主要因素。

国际氧化钼月均价对比：1月份月均价23.45美元、环比上涨9.07%，2月份月均价26.945美元、环比1月大涨14.93%，3月份月均价约26.8美元、环比2月略降，4月份月均价约27.42美元、环比3月上漲2.45%，5月份月均价约30.18美元、环比4月上漲9.9%，6月份31.108美元、环比5月上漲3.1%。

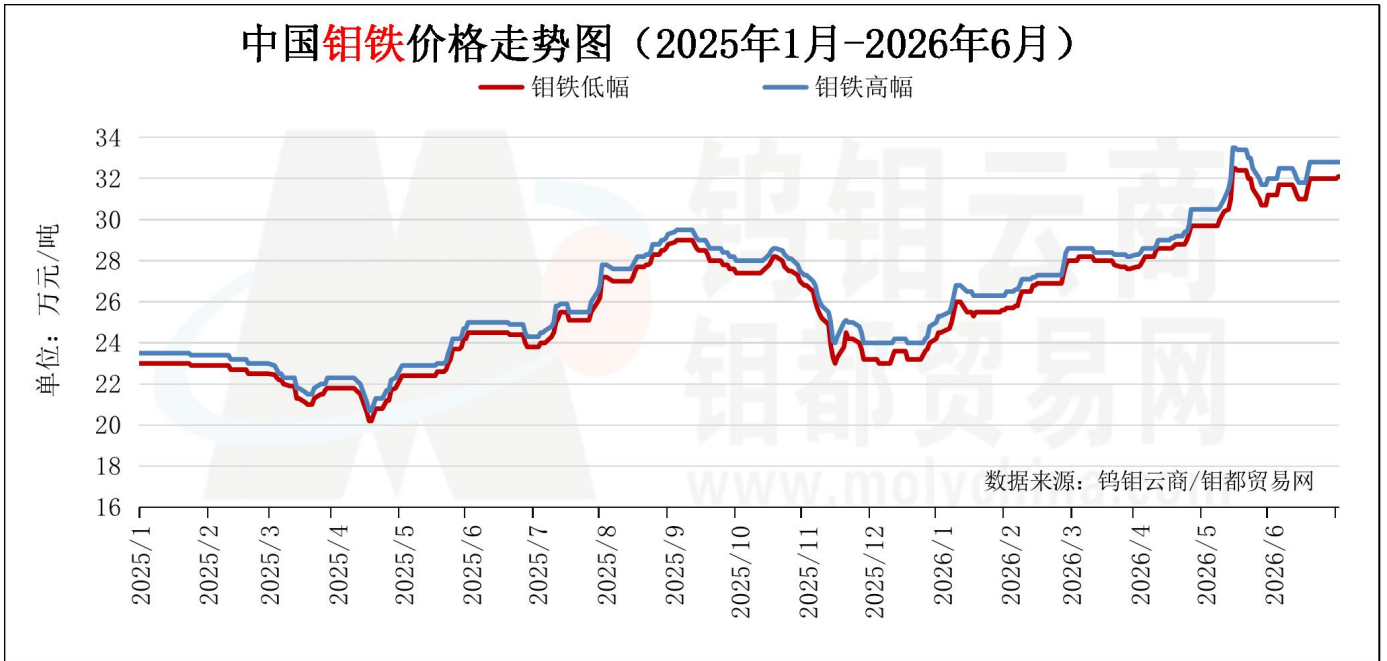
参照6月末汇率测算，国际氧化钼31.4美元折中国出口价约4690元、折中国进口含税价约5325元；欧洲钼铁71.5美元左右折中国出口价约29.1万元、折中国进口含税价约33.3万元。

## 七：2026年5月钼铁市场总结

### 7.1，钼铁价格分析

6月份钼铁量跌价增。招标需求表现偏弱，当月招标量约1.2万吨低于月均1.31万吨常态量，部分钢厂调整长单比例，大型钢厂采购积极性不及预期，压价心态明显，贸易商高位保持避险情绪，除刚需订单或背靠背操作外，钼铁零售市场成交不旺。

价格方面，上旬受需求疲软影响价格承压，随后在原料市场高成本支撑下，价格在 31-32 万元区间反复震荡，中下旬市场整体呈现上涨趋势缓解倒挂压力，于月末站稳 32 万元关键价位。



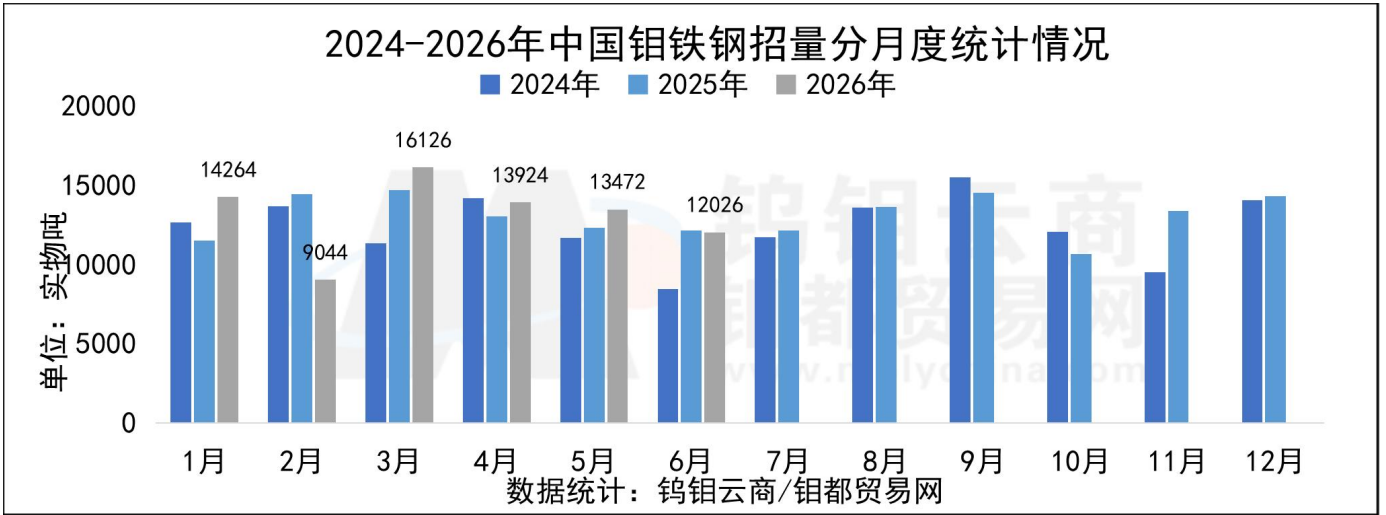
## 7.2. 钼铁消费情况分析

钨钼云商：2026年上半年钼铁国内钢招量每月统计表									
分钢厂	1月	2月	3月	4月	5月	6月	6月环比	2026年上半年	累计同比
钼铁钢招总量	14264	9044	16126	13924	13472	12026	-10.73%	78855.5	0.94%
青山集团	3520	2240	3970	3840	3968	2334	-41.18%	19872	-3.00%
山西太钢	1620	1590	1680	1710	1380	1650	19.57%	9630	-13.71%
中信泰富集团	1680	1380	2160	1500	1500	1320	-12.00%	9540	-16.75%
宝钢股份	720	0	630	540	575	660	14.78%	3125	27.03%
江苏浦项	600	600	600	870	600	1020	70.00%	4290	-6.54%
振石东特	0	90	570	390	240	240	-	1530	-20.31%
河钢集团	840	301.5	590	540	270	680	151.85%	3221.5	13.83%
山钢集团	210	180	330	150	240	180	-25.00%	1290	35.79%
华菱湘钢	180	240	390	450	360	240	-33.33%	1860	-19.48%
华菱衡钢	210	120	270	60	330	30	-90.91%	1020	-38.18%
华菱涟钢	30	0	60	0	60	30	-50.00%	180	100.00%
南钢集团	360	180	210	300	90	150	66.67%	1290	-8.51%
沙钢股份	270	190	520	190	250	60	-76.00%	1480	29.82%
沙钢抚顺	330	210	300	210	390	204	-47.69%	1644	242.50%
沙钢大连	270	90	210	150	120	150	25.00%	990	-40.00%
鞍钢股份	600	180	370	365	240	203	-15.42%	1958	4.76%
鞍钢攀钢	192	249	216	132	66	186	181.82%	1041	125.32%
其他样本钢企	2632	1203	3050	2527	2793	2689	-3.72%	14894	32.91%

数据统计：钨钼云商/钼都贸易网，单位：实物吨，本数据为不完全统计。

钼都贸易网统计数据显示：

6月钼铁钢招总量约 1.2 万吨，环比减 10.73%，加权均价约 31.63 万元/吨（60%基准承兑价），月环比涨 2.76%。2026 年上半年钼铁钢招总量约 7.9 万吨，同比增幅约 1%。



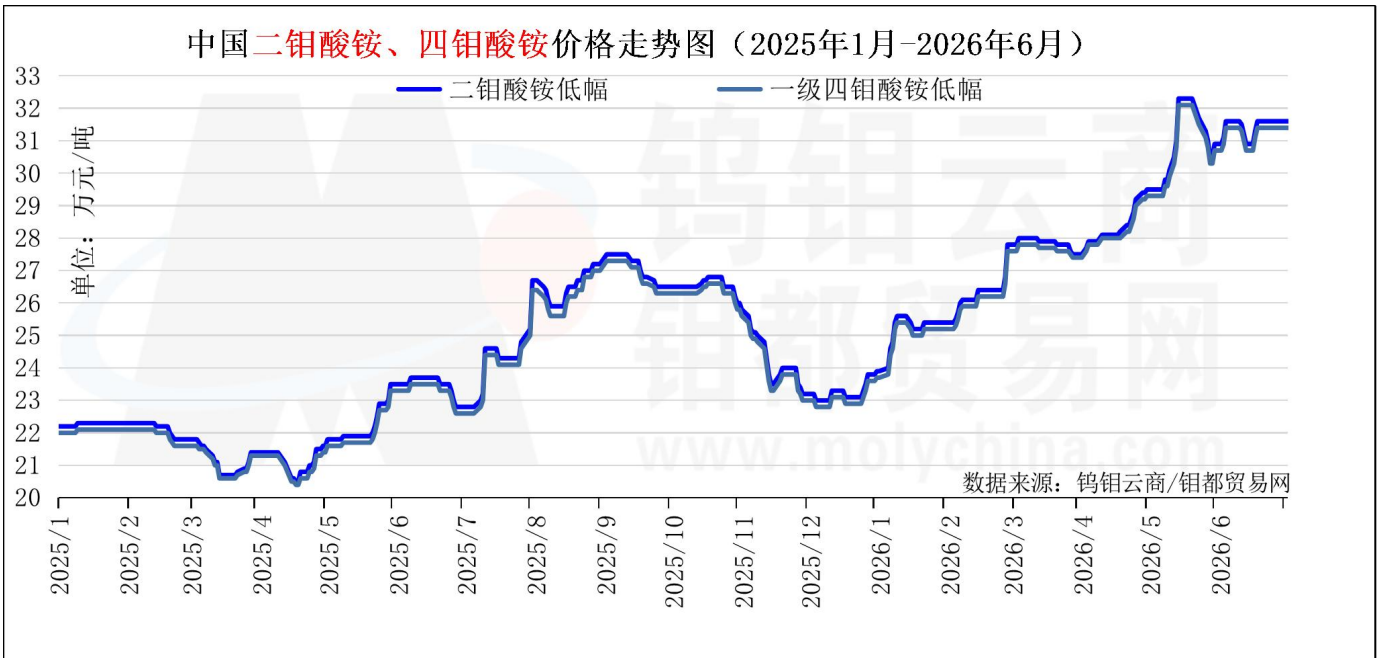
## 八：2026年6月钼化工市场总结

### 8.1，钼化工价格分析

2026年6月钼化工产品呈现反复震荡，温和上行后平稳态势。整体成交缩量，买盘在高位谨慎，以刚需成交为主。

具体产品分析：

钼酸铵市场价在 30.8-32 万元之间，先涨后小幅回落，并在 31 万元附近达成多笔刚需成交后，价格缓慢上涨至 31.5-32 万元之间。钼酸钠市场价成交缩量，企业报价在 21.5-21.8 万元附近。钼酸市场价由 5100 元回落至 5050 元，并在 5050-5100 元成交活跃。中旬随原料上涨至 5150 元左右，6 月钼酸成交价集中在 5050-5150 元之间。

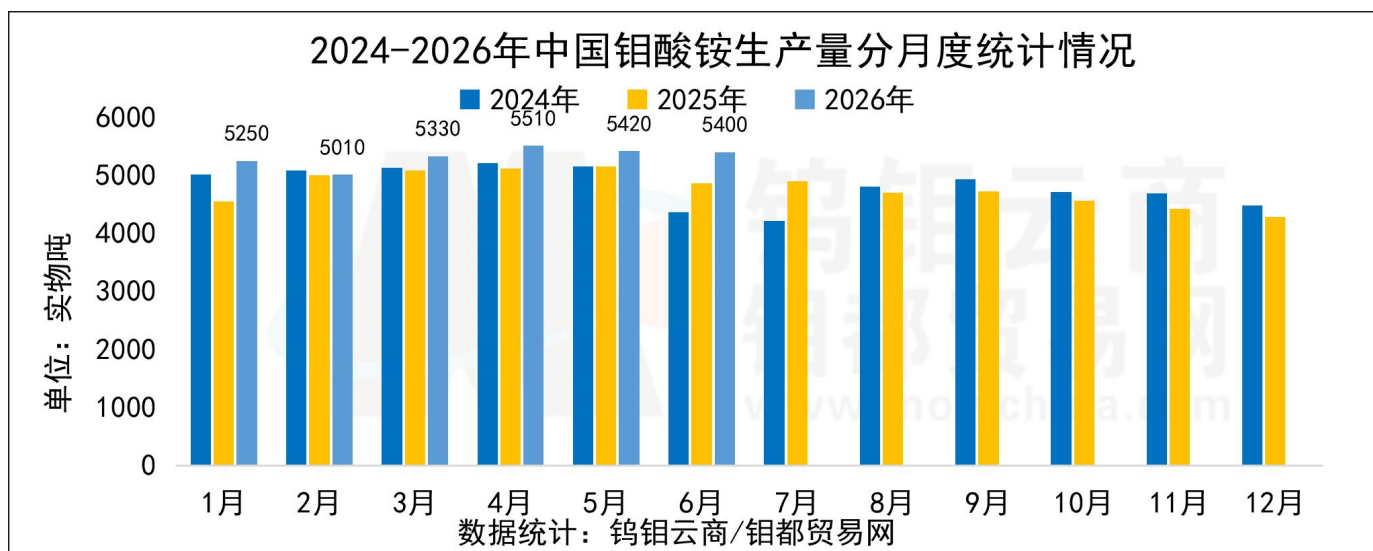


## 8.2. 钼酸铵生产情况分析

据钼都贸易网统计，钼酸铵全月生产总量约 5400 吨，环比基本持平。

钼钼云商：2026年上半年钼酸铵分地区生产量统计表									
分地区	1月	2月	3月	4月	5月	6月	6月环比	2026年上半年	累计同比
钼酸铵生产总量	5250	5010	5330	5510	5420	5400	-0.37%	31920	7.20%
四川省	1500	1500	1500	1500	1500	1500	-	9000	-1.10%
陕西省	1340	1280	1400	1600	1560	1540	-1.28%	8720	-4.91%
辽宁省	1950	1800	1900	1900	1850	1800	-2.70%	11200	24.44%
江苏省	90	60	90	80	80	60	-25.00%	460	-45.24%
其他地区	370	370	440	430	430	500	16.28%	2540	52.55%

单位：实物吨；本统计含一级四钼酸铵、二钼酸铵  
 数据统计：钼钼云商/钼都贸易网。



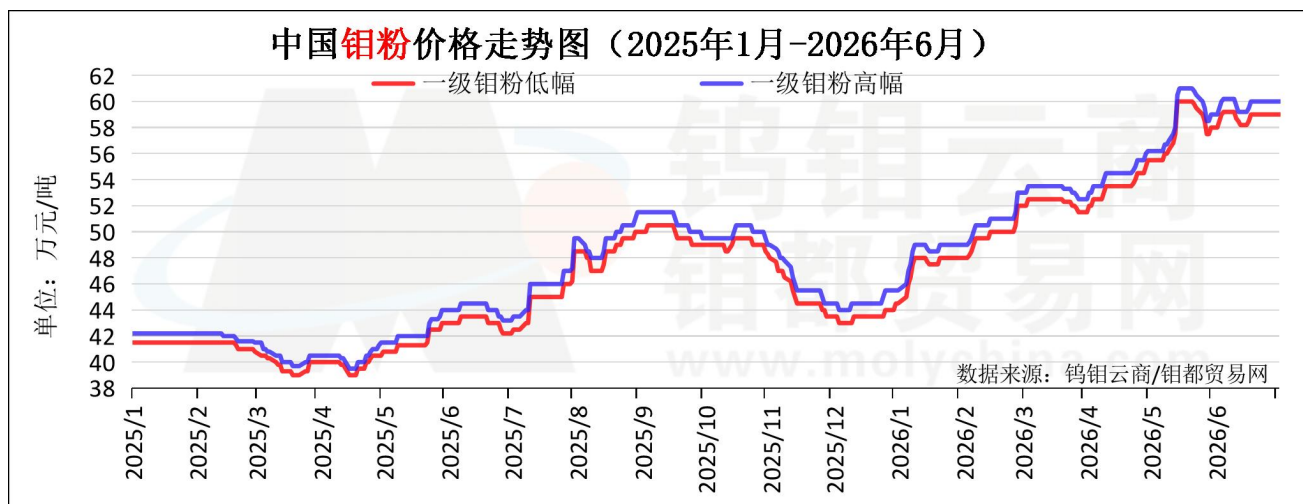
## 九：2026 年 6 月钼制品市场总结

### 9.1，钼制品价格分析

2026 年 6 月钼深加工产品呈现先涨后跌，成交缩量的态势。

6 月份钼粉由月初 58 万元上涨至 59 万元后，反复震荡，中旬在 58-58.5 万元之间达成多比成交后市场僵持，6 月下旬在成本的支撑下钼粉企业报价涨至 58.5-59.5 万元之间，钼粉报价被动上涨，并达成少量刚需成交。

2026 年 6 月钼粉均价 59.32 万元，环比涨 0.98%。炼钢钼 2 条均价 59.09 万元，环比涨 0.74%。



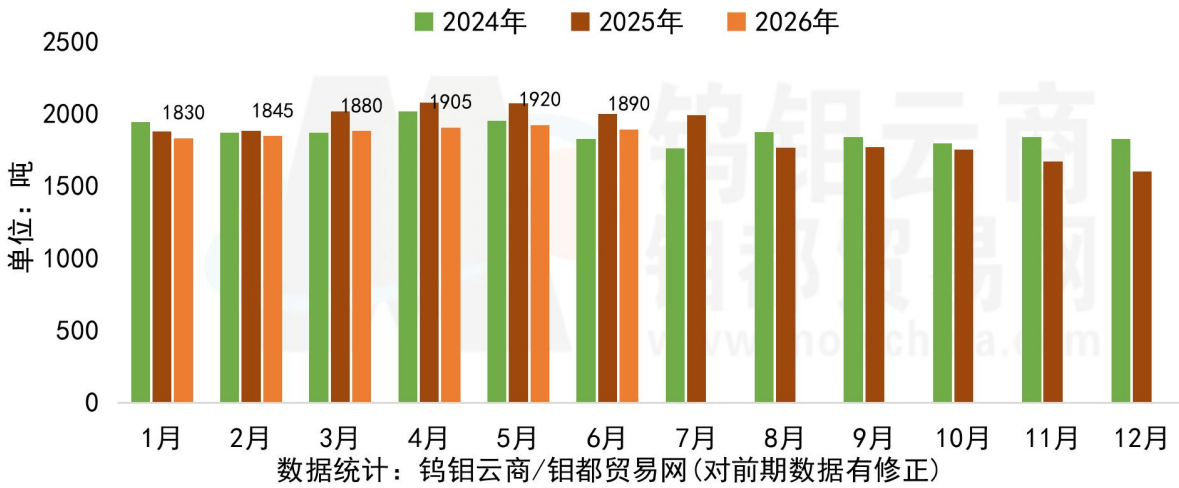
### 9.2，钼粉生产情况分析

生产量分析：2026 年 6 月份全国钼粉生产总量环比下降 1.56%，炼钢钼条产量环比上涨 1.8%。

钨钼云商：2026年上半年钼粉分地区生产量统计表									
分地区	1月	2月	3月	4月	5月	6月	6月环比	2026年上半年	累计同比
钼粉生产总量	1830	1845	1880	1905	1920	1890	-1.56%	11270	-5.41%
陕西省	500	500	510	520	500	500	-	3030	-7.06%
四川省	550	580	580	580	580	580	-	3450	3.14%
辽宁省	120	120	120	150	150	150	-	810	-26.03%
江苏省	175	180	185	190	190	185	-2.63%	1105	8.33%
河南省	330	320	335	330	330	305	-7.58%	1950	-10.55%
其他地区	55	45	50	35	50	50	-	285	-55.81%

单位：吨；数据统计：钨钼云商/钼都贸易网。（对前期数据有修正）

### 2024-2026年中国钼粉生产量分月度统计情况



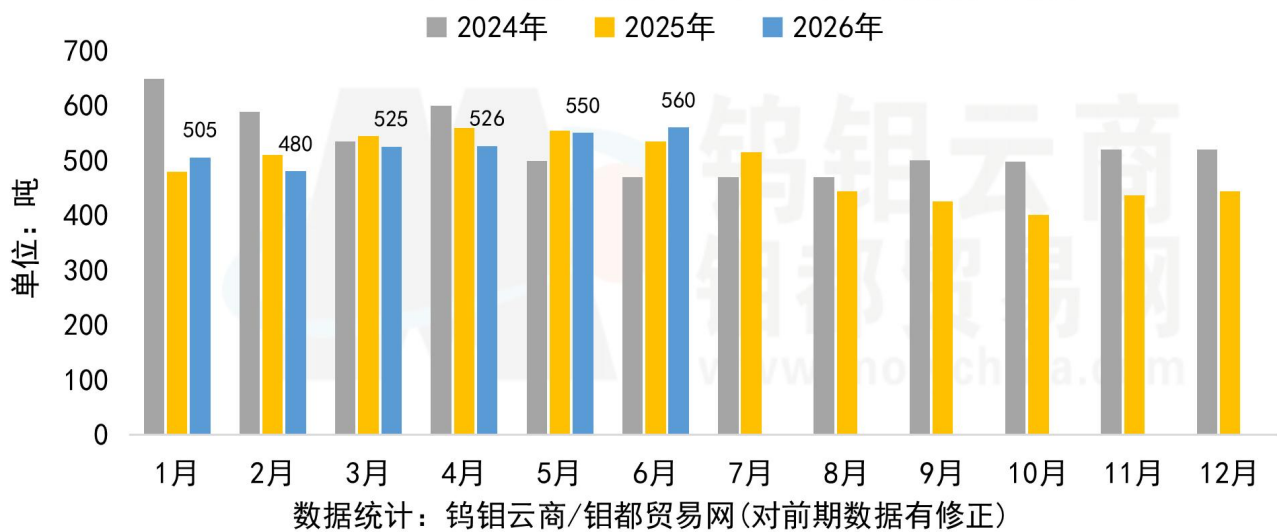
### 9.3, 钼条生产情况分析

钨钼云商：2026年上半年份炼钢钼条分地区生产量统计表

分地区	1月	2月	3月	4月	5月	6月	6月环比	2026年上半年	累计同比
炼钢钼条生产总量	505	480	525	526	550	560	1.82%	3146	-1.07%
陕西	135	115	135	130	145	150	3.45%	810	-18.59%
四川	80	80	80	80	80	80	-	480	-10.28%
江苏	35	35	35	35	35	35	-	210	-4.55%
河南	95	90	105	101	100	105	5.00%	596	-18.36%
辽宁	130	130	140	150	160	160	-	870	79.38%
其他	30	30	30	30	30	30	-	180	-16.28%

单位：吨；数据统计：钨钼云商/钼都贸易网。(对前期数据有修正)

### 2023-2025年中国炼钢钼条生产量分月度统计情况



## 十：2026年6月份钼产品月均价

钨钼云商：2026年上半年主要钼产品平均价												
主要钼产品	价格单位	2026年1月平均价	2026年2月平均价	2026年3月平均价	2026年4月平均价	2026年5月平均价	2026年6月平均价	2026年6月平均价中间值	6月环比	2026年上半年平均价	2025年上半年平均价	上半年同比
35-40%钼精矿	元/吨度	3940-3970	4110-4140	4350-4380	4492-4522	4946-4976	5063-5093	5078	2.36%	4490-4520	3475-3505	29.08%
40-45%钼精矿	元/吨度	3970-4000	4140-4170	4380-4410	4522-4552	4976-5006	5093-5123	5108	2.34%	4520-4550	3505-3534	28.85%
45-50%钼精矿	元/吨度	4000-4030	4170-4200	4410-4440	4552-4582	5006-5036	5123-5153	5138	2.33%	4550-4580	3534-3563	28.65%
50-55%钼精矿	元/吨度	4030-4060	4200-4230	4440-4470	4582-4612	5036-5066	5153-5183	5168	2.32%	4580-4610	3563-3593	28.42%
55%以上钼精矿	元/吨度	4060-4090	4230-4260	4470-4500	4612-4642	5066-5096	5183-5213	5198	2.30%	4610-4640	3593-3623	28.19%
高溶氧化钼	元/吨度	4129-4160	4323-4353	4560-4590	4702-4732	5156-5186	5273-5303	5288	2.26%	4697-4727	3663-3693	28.11%
冶金氧化钼	元/吨度	4100-4130	4293-4323	4530-4560	4672-4702	5126-5156	5243-5273	5258	2.28%	4667-4697	3635-3665	28.27%
化工氧化钼	元/吨度	4060-4090	4253-4283	4490-4520	4632-4662	5086-5116	5203-5233	5218	2.29%	4627-4657	3583-3613	29.02%
钼铁(60%)	万元/吨	25.52-26.35	26.78-27.34	27.93-28.42	28.84-29.36	31.25-32.17	31.68-32.47	32.08	1.15%	28.7-29.38	22.64-23.13	26.90%
国际氧化钼(57%)	美元/磅	23.445	26.943	26.808	27.465	30.183	31.108	31.108	3.06%	27.646	20.610	34.14%
欧洲钼铁(65%)	美元/千克	55.082	64.530	64.142	64.126	69.932	71.356	71.356	2.04%	64.835	49.410	31.22%
二钼酸铵	万元/吨	25.27-25.47	26.41-26.73	27.84-28.04	28.43-28.63	31.16-31.36	31.44-31.64	31.54	0.90%	28.46-28.68	22.05-22.2	29.13%
一级四钼酸铵	万元/吨	25.07-25.27	26.21-26.41	27.66-27.84	28.29-28.43	30.96-31.16	31.24-31.44	31.34	0.90%	28.27-28.46	21.88-22.02	29.25%
一级七钼酸铵	万元/吨	25.47-25.77	26.61-26.91	28.04-28.34	28.63-28.93	31.36-31.66	31.64-31.94	31.79	0.89%	28.66-28.96	22.28-22.58	28.44%
高纯三氧化钼	万元/吨	30.62-30.82	31.95-32.31	33.53-33.93	34.28-34.65	37.55-37.86	37.83-38.13	37.98	0.73%	34.33-34.65	26.69-26.92	28.67%
二级七钼酸铵	万元/吨	25.27-25.47	26.41-26.61	27.84-28.04	28.43-28.63	31.16-31.36	31.44-31.64	31.54	0.90%	28.46-28.66	22.02-22.22	29.11%
98%钼酸钠	万元/吨	17.77-18.27	18.39-18.89	19.15-19.65	19.6-19.92	21.45-21.75	21.71-22.08	21.90	1.37%	19.7-20.11	15.95-16.38	23.17%
钼酸	元/吨度	3994-4030	4159-4200	4390-4440	4517-4567	4966-5016	5083-5133	5108	2.34%	4525-4548	3514-3534	28.73%
一级钼粉	万元/吨	47.58-48.58	49.86-50.86	52.25-53.25	53.63-54.6	58.31-59.18	58.83-59.81	59.32	0.98%	53.47-54.44	41.17-41.87	29.96%
炼钢钼条Mo-1	万元/吨	48.08-48.58	50.36-50.86	53.13-53.63	54.63-55.1	58.94-59.76	59.36-60.31	59.84	0.82%	54.15-54.77	42.41-43.19	27.24%
炼钢钼条Mo-2	万元/吨	47.58-48.08	49.86-50.36	52.63-53.13	54.13-54.6	58.44-58.86	58.86-59.31	59.09	0.74%	53.65-54.12	41.61-42.19	28.62%
废钼丝/屑	元/千克	416-426	437-447	452-462	456-466	487-496	488-497	493	0.20%	456-466	349-360	30.04%
废钼块/片	元/千克	441-451	462-472	477-487	481-491	512-521	513-522	518	0.19%	481-491	381-390	26.07%

数据来源：钨钼云商/钼都贸易网

## 十一：2026年5月份进出口数据

2026年5月中国进口钼总量9821吨(实物吨、下同)环比减16.08%，出口钼总量2496吨环比减30.51%；5月钼净进口7324吨。

5月进口钼精矿7591吨环比减14.3%、进口氧化钼1300吨环比减34%；5月出口氧化钼1140吨环比减18%、出口钼铁113吨环比减78.6%、出口高纯三氧化钼143吨环比增77.3%；出口未锻轧钼186吨环比略减%。

2026年1-5月中国进口钼总量47550吨同比增37.2%，出口钼总量13638吨同比减21.9%；2026年1-5月钼净进口33913吨。

2026年1-5月中国钨进口情况分析表（单位：实物吨）

进口商品分类	1月	2月	3月	4月	5月	5月环比	2026年1-5月	去年1-5月	累计同比
钨进口总量	7726.45	7829.46	10471.23	11702.38	9820.80	-16.08%	47550.31	34657.44	37.20%
钨原料进口总量	6708.97	7201.13	9568.12	10839.81	8890.79	-17.98%	43208.82	29831.98	44.84%
氧化钨	2051.62	2628.64	2921.98	1980.04	1300.01	-34.34%	10882.28	5237.75	107.77%
钨精矿	4657.36	4572.49	6646.14	8859.77	7590.79	-14.32%	32326.55	24594.23	31.44%
钨化工进口总量	709.23	345.83	492.35	410.86	433.95	5.62%	2392.22	1876.14	27.51%
高纯三氧化钨	150.56	136.75	223.24	189.21	278.39	47.13%	978.15	589.42	65.95%
钨酸铵	340.01	100.00	183.01	163.05	85.07	-47.83%	871.13	817.51	6.56%
其他钨酸盐	218.66	109.08	86.11	58.61	70.49	20.27%	542.94	469.20	15.72%
钨铁进口总量	287.00	240.00	384.00	422.01	450.00	6.63%	1783.02	2821.46	-36.81%
钨制品进口总量	21.25	42.51	26.75	29.70	46.06	55.09%	166.25	127.87	30.02%
钨粉	0.04	0.21	0.21	0.35	0.10	-71.19%	0.91	1.76	-48.61%
未锻轧钨	0.00	2.85	5.26	2.31	1.17	-49.22%	11.60	10.54	10.07%
锻轧钨	16.17	15.10	14.57	22.47	20.01	-10.96%	88.32	91.20	-3.16%
钨丝	4.05	1.32	5.42	3.28	3.11	-5.22%	17.17	12.91	32.96%
其他钨制品	1.00	23.03	1.29	1.29	21.67	-	48.26	11.46	-

整理发布：钨钼云商/钨都贸易网；数据来源：国家海关

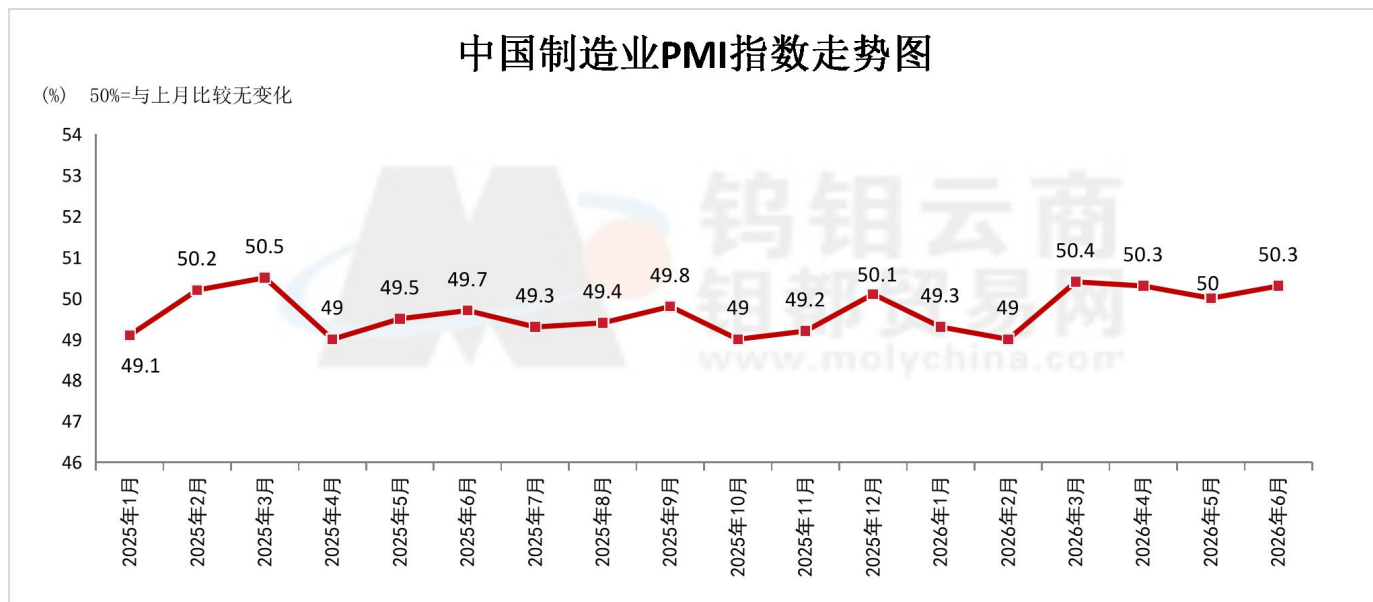
2026年1-5月中国钨出口情况分析表（单位：实物吨）

出口商品分类	1月	2月	3月	4月	5月	5月环比	2026年1-5月	去年1-5月	累计同比
钨出口总量	2269.39	1897.90	3381.16	3592.77	2496.48	-30.51%	13637.71	17466.55	-21.92%
钨原料出口总量	1230.91	1247.41	2533.41	2556.50	1818.84	-28.85%	9387.08	10878.75	-13.71%
氧化钨	1016.91	689.47	1981.53	1389.40	1140.37	-17.92%	6217.67	6598.08	-5.77%
钨精矿	214.00	557.95	551.88	1167.11	678.47	-41.87%	3169.41	4280.67	-25.96%
钨化工出口总量	125.31	107.42	207.88	111.75	175.27	56.85%	727.62	1248.11	-41.70%
高纯三氧化钨	102.93	67.01	177.47	80.90	143.44	77.30%	571.75	964.76	-40.74%
钨酸铵	2.93	12.38	6.05	5.42	3.80	-29.92%	30.58	130.41	-76.56%
其他钨酸盐	19.46	28.03	24.35	25.42	28.03	10.27%	125.30	152.94	-18.07%
钨铁出口总量	601.50	317.00	290.50	527.80	113.05	-78.58%	1849.85	3090.65	-40.15%
钨制品出口总量	311.67	226.07	349.38	396.72	389.32	-1.86%	1673.16	2249.04	-25.61%
钨粉	8.40	2.00	6.20	0.83	0.00	-	17.43	8.61	102.42%
未锻轧钨	146.04	92.99	158.27	186.74	186.30	-0.24%	770.34	876.46	-12.11%
锻轧钨	26.11	19.70	35.07	29.88	58.65	96.28%	169.41	303.19	-44.12%
钨丝	25.13	18.36	26.01	23.05	18.75	-18.68%	111.30	118.14	-5.80%
钨废碎料	50.53	53.23	57.03	73.24	57.76	-21.14%	291.78	852.51	-65.77%
其他钨制品	55.46	39.80	66.80	82.98	67.87	-18.21%	312.91	90.14	247.15%

整理发布：钨钼云商/钨都贸易网；数据来源：国家海关

## 十二：2026 年 6 月份官方 PMI 数据

6 月份，我国制造业采购经理指数（PMI）为 50.3%，比上月上涨 0.3 个百分点，企业生产经营状况保持稳定。



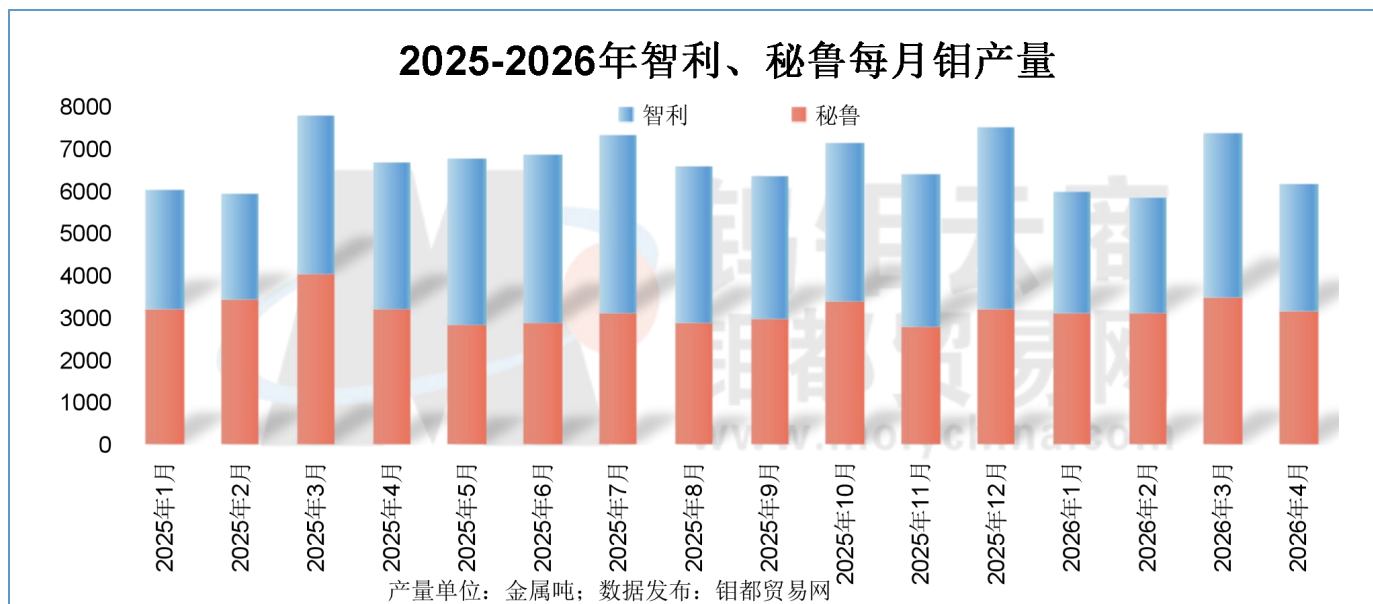
从中物联钢铁物流专业委员会调查、发布的钢铁行业 PMI 来看，2026 年 6 月份为 47.8%，环比略降，显示钢铁行业运行保持平稳。



### 十三：2026 年 4 月份国外钼产量数据

钨钼云商：智利、秘鲁每月钼产量数据（2026年4月）						
地区	2026年4月	2026年3月	环比	2026年1-4月	2025年1-4月	同比
智利	3008	3868	-22.23%	12472	12513	-0.33%
秘鲁	3179	3507	-9.36%	12902	13927	-7.36%
合计	6187	7375	-16.11%	25374	26440	-4.03%

单位：金属吨；整理发布：钼都贸易网



#### 报告说明：

- 1，钼铁消费量中样本钢企招标数据为钢厂公开招标数据（含固定长单量）。
- 2，本报告数据为钨钼云商对固定样本按月度周期连续统计，我们力求数据的全面、保证数据的连续。
- 3，本报告结论和观点均为就以上统计数据的结论分析和市场探讨，仅供会员单位交流参考，不作为直接投资或操作建议，任何据此操作可能产生的风险钨钼云商概不承担责任。

#### 版权声明：

本报告中的所有图片、表格及文字内容的版权归钨钼云商/钼都贸易网所有。任何个人、机构、组织在对报告中的资料进行引用、复制、转载、摘编或以其他方式使用上述内容时，均需注明该等资料来源于钨钼云商/钼都贸易网。

联系人：王振宇 13592685017（微信同号）