



钨钼云商

www.molychina.com

中国钨市场分析报告 (2026年6月)

白金会员内参报告
2026年 第 6 期

咨询交流:耿志强13526952128 (微信同号)

一、2026年6月份钨市场简报

钨钼云商发布：2026年6月份钨市场简报

钨市回顾

行情回顾：6月钨市呈“先扬后抑”格局。月初长单定价稳固操作信心，叠加碳化钨集中批量补库，带动价格快速上行，中下旬原料冲高下游成本承压，新增订单乏力，月末价格重心承压回调。纵观上半年，钨价历经“过山车”行情：一季度单边上行创下历史高点；4-5月份受前期急涨后的获利回吐、下游对高价接受度低以及部分持货商面临现金流压力集中抛货等因素影响，价格断崖式下跌。尽管价格自峰值大幅回落，但在成本托底与惜售博弈下，6月末的整体中枢相较于年初价格仍有所上移。价格表现，55%黑钨精矿月均价49.81万元/标吨，环比下降4.46%；APT月均价76.12万元/吨，环比下降7.62%；钨粉月均价1238元/公斤，环比下降17.96%；碳化钨月均价1170元/公斤，环比下降18.39%。上半年钨价同比大幅上涨，涨幅普遍超300%。

钨平均价

主要产品	单位	6月均价 (中间价)	环比	同比	2026年上半年 (中间价)	同比
W55黑钨精矿	万元/标吨	49.81	-4.46%	192.25%	68.54	359.06%
W55白钨精矿	万元/标吨	49.51	-4.65%	191.34%	68.33	359.50%
25-30%白钨精矿	元/吨度	7536.00	-7.14%	181.82%	10457	351.91%
APT(仲钨酸铵)	万元/吨	76.12	-7.62%	202.97%	103.32	365.18%
W70钨铁	万元/吨	75.47	-13.90%	191.60%	99.33	333.20%
钨粉	元/公斤	1238	-17.96%	229.28%	1688	408.43%
碳化钨	元/公斤	1170	-18.39%	217.57%	1623	397.75%
钴粉	元/公斤	528	-6.71%	101.22%	581	152.09%

硬质合金平均价

棒材(钴10)	元/公斤	1500	-17.40%	263.20%	1809	388.92%
球齿(钴6)	元/公斤	1450	-17.99%	264.32%	1779	401.69%
顶锤($\Phi \leq 190\text{mm}$)	元/公斤	1450	-17.99%	245.24%	1804	381.58%
辊环(YGR45)	元/公斤	1400	-18.51%	250.00%	1741	391.67%

废钨平均价

废纯钨块/片	元/公斤	951	5.08%	172.88%	1210	289.53%
废磨削(5钴不含税)	元/公斤度	8.10	9.76%	168%	10.74	302%
废合金棒材(不含税)	元/公斤	760	16.48%	198.62%	890	291.85%

钨生产量

主要产品	单位	6月统计	环比	同比	2026年上半年 统计	同比
APT	吨	10040	5.13%	-14.92%	66500	-1.14%
钨粉末	吨	6315	20.17%	-9.07%	41810	-2.79%
钨铁	吨	495	296.00%	-58.75%	3169	-55.02%

后市预测

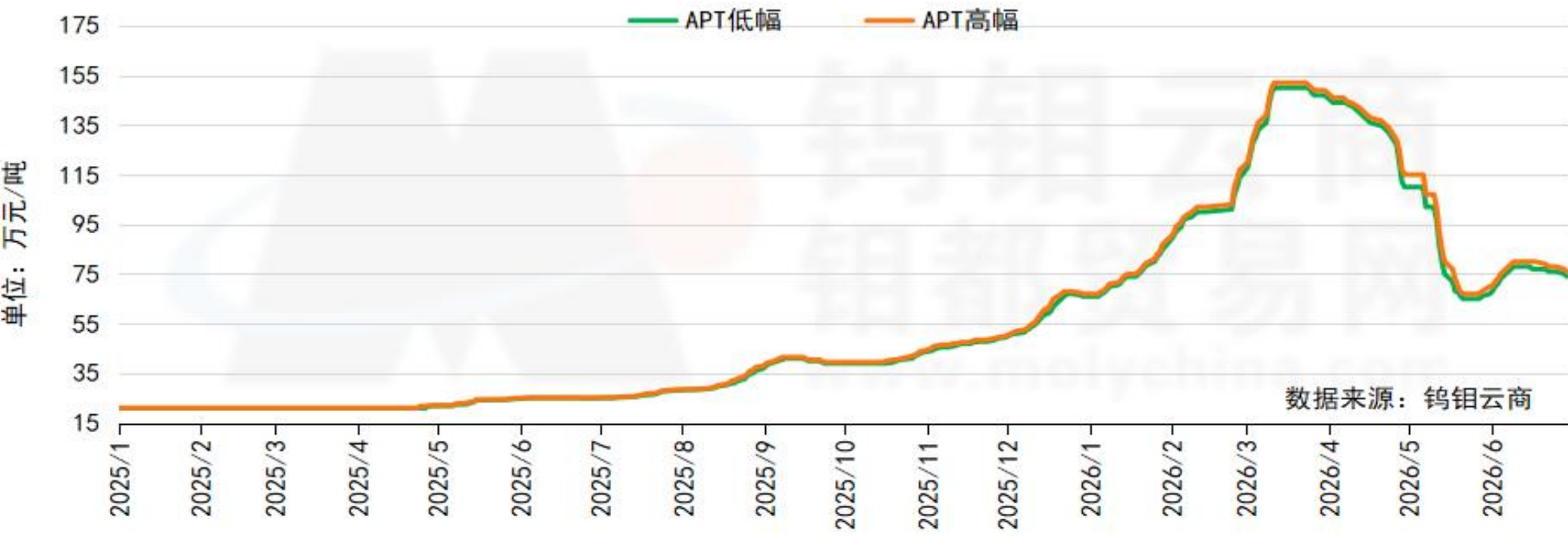
后市展望：7月钨市预计步入高位震荡的博弈期。供给端受开采配额收紧及环保督查常态化影响，矿端刚性约束难解，但前期原料冲高挤压下游利润空间，若新增订单跟进持续乏力，终端负反馈风险仍需警惕。多空因素交织下，预计钨价将在高位区间反复拉锯，建议密切关注下游实际成交跟进情况。

二、主要钨产品价格走势图

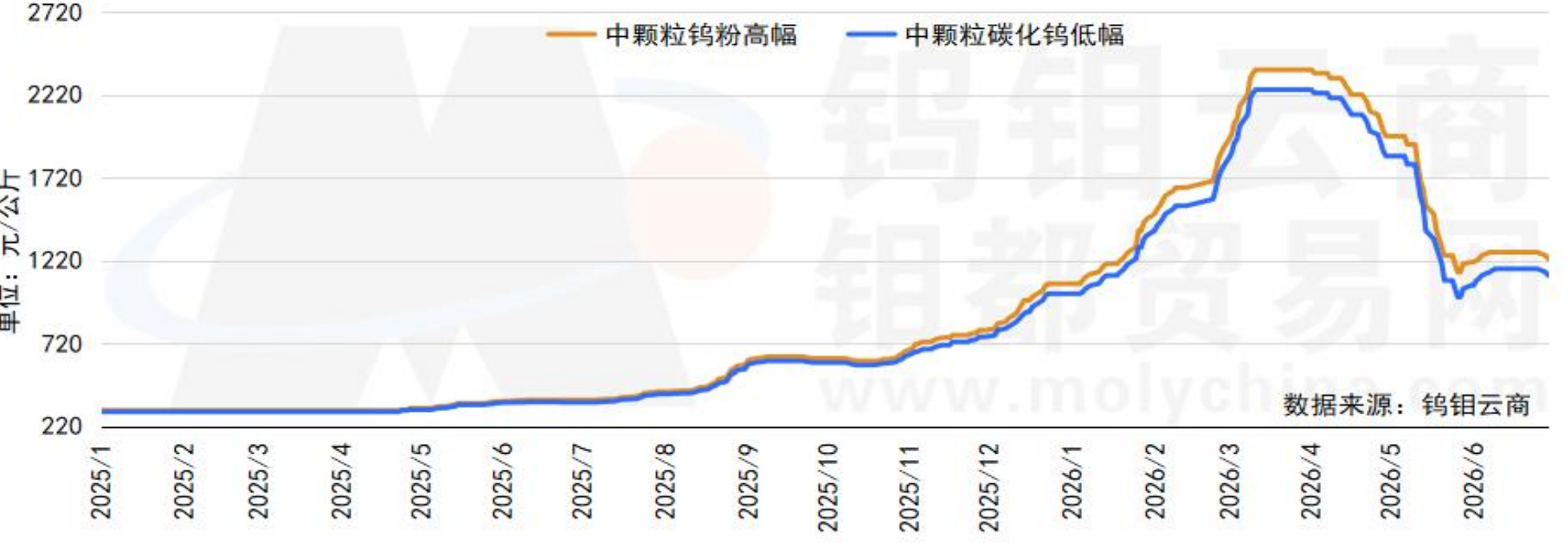
2025-2026年6月55%黑钨精矿价格走势



2025-2026年6月APT价格走势

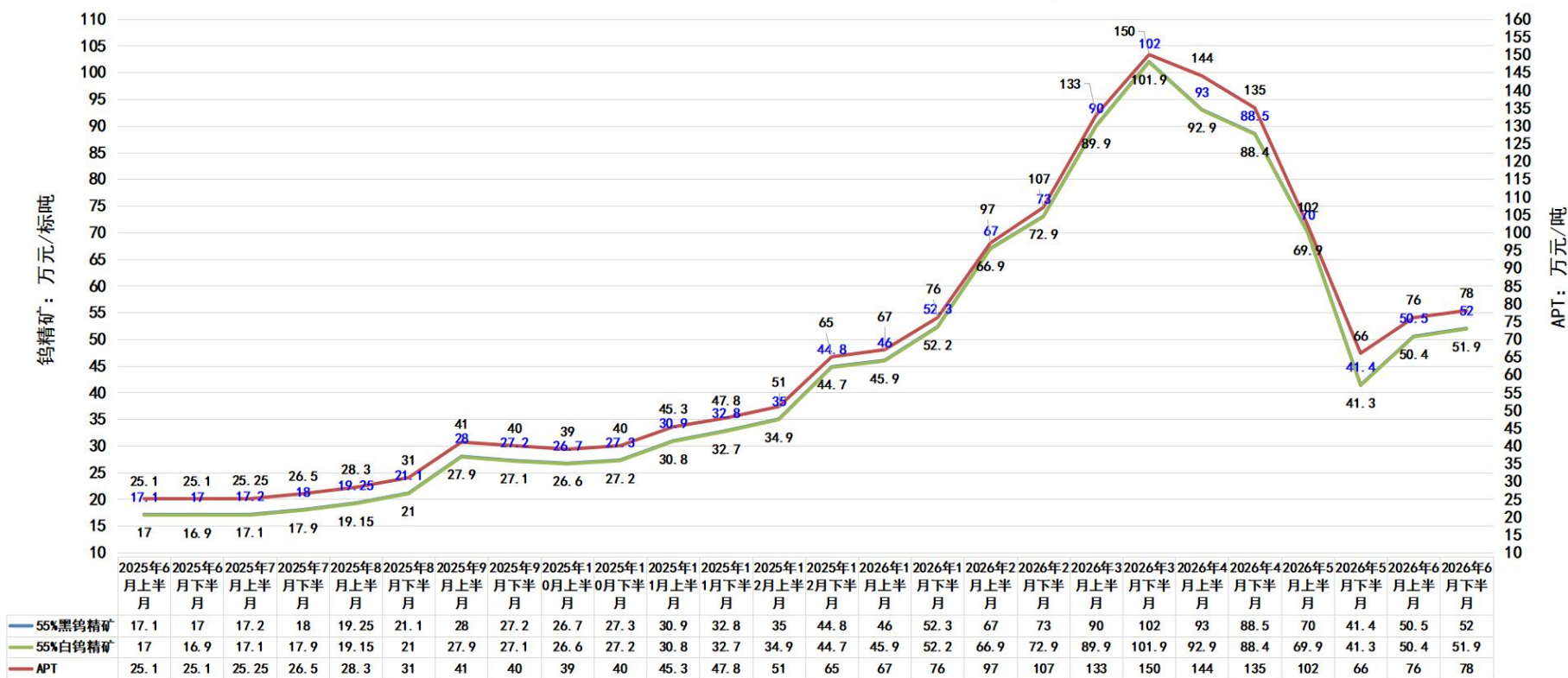


2025-2026年6月钨粉末价格走势



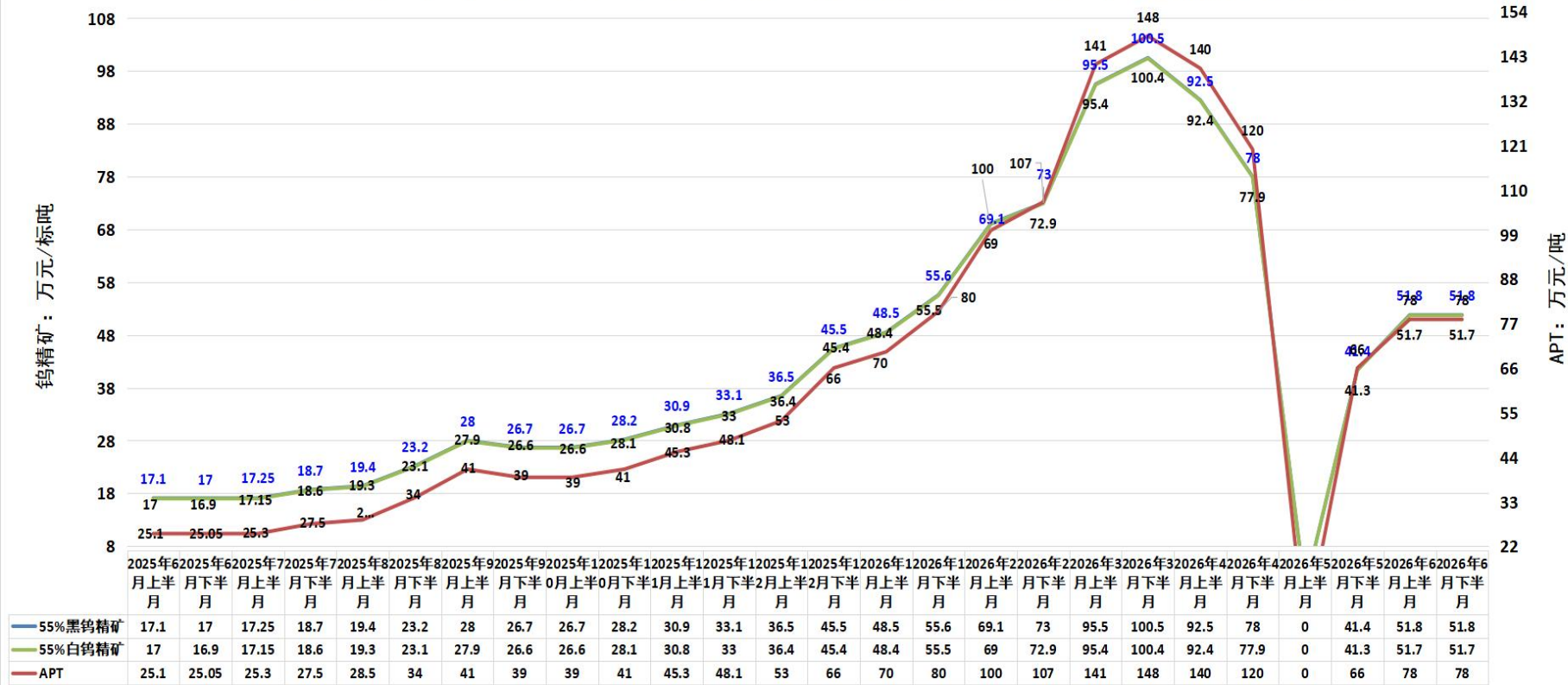
三、钨企长单价格对比走势图

2025年下半年-2026年6月章源钨业长单报价走势图



章源钨业2026年6月下半月长单采购现金定价：55%黑钨精矿52万元/标吨；55%白钨精矿51.9万元/标吨；APT（国标零级）78万元/吨。（上次该公司长单采购定价：55%黑钨精矿50.5万元/标吨；55%白钨精矿50.4万元/标吨；APT（国标零级）76万元/吨）

2025年下半年-2026年6月广东翔鹭钨业长单报价走势图



广东翔鹭钨业2026年6月下半月长单采购现金定价：55%黑钨精矿51.8万元/标吨；55%白钨精矿51.7万元/标吨；APT78万元/吨。（6月上半月长单采购现金定价：55%黑钨精矿51.8万元/标吨；55%白钨精矿51.7万元/标吨；APT78万元/吨）

四、钨市场回顾及后市展望

行情回顾:6月钨市呈“先扬后抑”格局。月初长单定价稳固操作信心，叠加碳化钨集中批量补库，带动价格快速上行，中下旬原料冲高下游成本承压，新增订单乏力，月末价格重心承压回调。纵观上半年，钨价历经“过山车”行情：一季度单边上行创下历史高点；4-5月份受前期急涨后的获利回吐、下游对高价接受度低以及部分持货商面临现金流压力集中抛货等因素影响，价格断崖式下跌。尽管价格自峰值大幅回落，但在成本托底与惜售博弈下，6月末的整体中枢相较于年初价格仍有所上移。价格表现，55%黑钨精矿月均价49.81万元/标吨，环比下降4.46%；APT月均价76.12万元/吨，环比下降7.62%；钨粉月均价1238元/公斤，环比下降17.96%；碳化钨月均价1170元/公斤，环比下降18.39%。上半年钨价同比大幅上涨，涨幅普遍超300%。

钨精矿:2026年6月份55%黑钨精矿价格在42.7-51.8万元/标吨区间运行，平均价为49.81万元/标吨，环比下降4.46%。

APT:2026年6月份APT价格在67-80万元/吨区间运行，平均价为76.12万元/吨，环比下降7.62%。

碳化钨:2026年6月份碳化钨价格在1070-1210元/公斤区间运行，平均价为1170元/公斤，环比下降18.39%。

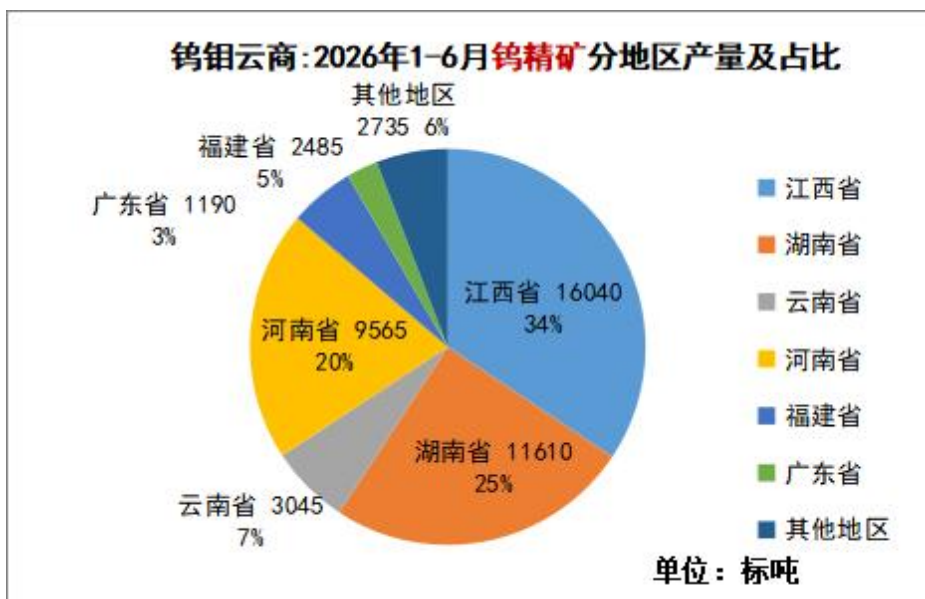
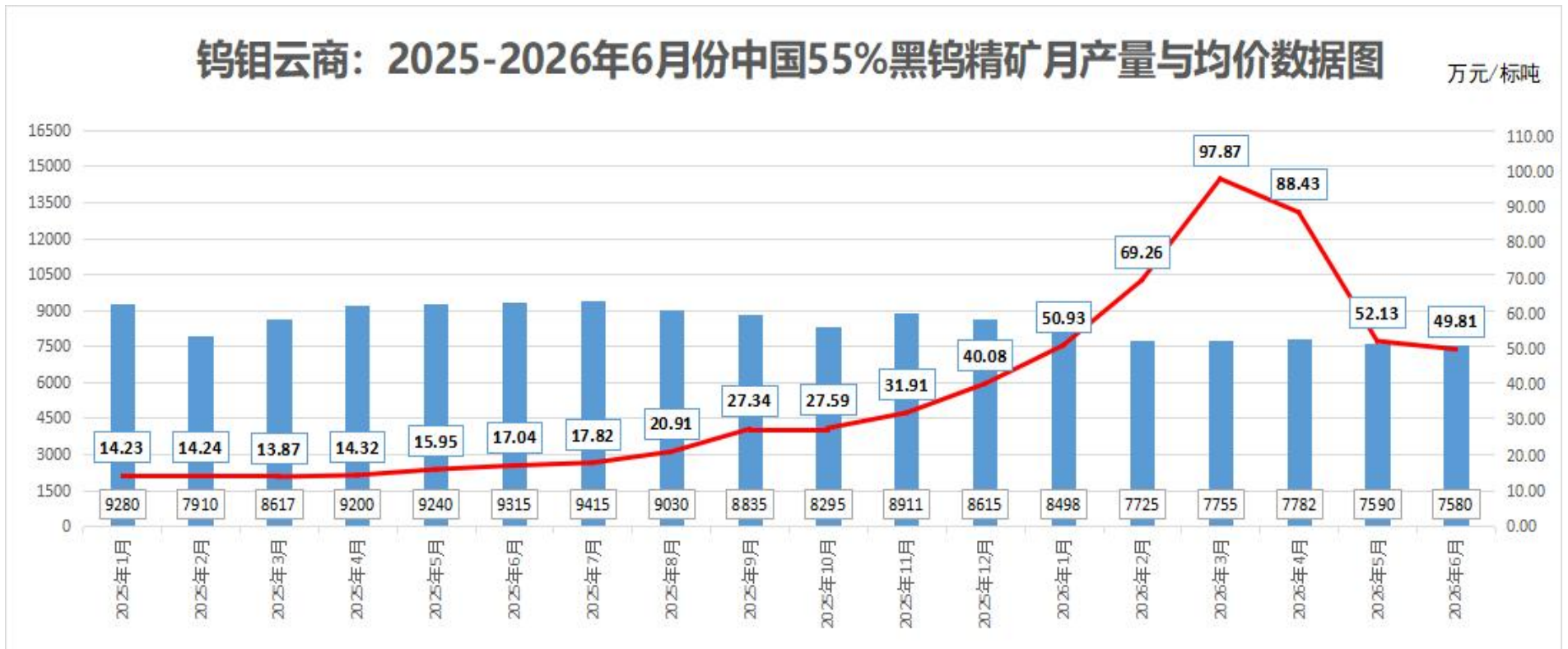
钨粉:2026年6月份钨粉价格在1160-1270元/公斤区间运行，平均价为1238元/公斤，环比下降17.96%。

硬质合金:2026年6月份普通钴10棒材月均价在1450-1550元/公斤，中间值1500元/公斤；低风压钴6球齿月均价在1400-1500元/公斤，中间值1450元/公斤；常规辊环月均价在1350-1450元/公斤，中间值1400元/公斤；顶锤月均价在1400-1500元/公斤，中间值1450元/公斤。

后市展望:7月钨市预计步入高位震荡的博弈期。供给端受开采配额收紧及环保督查常态化影响，矿端刚性约束难解，但前期原料冲高挤压下游利润空间，若新增订单跟进持续乏力，终端负反馈风险仍需警惕。多空因素交织下，预计钨价将在高位区间反复拉锯，建议密切关注下游实际成交跟进情况。

五、主要钨产品生产情况

5.1 2026年6月中国钨精矿生产情况

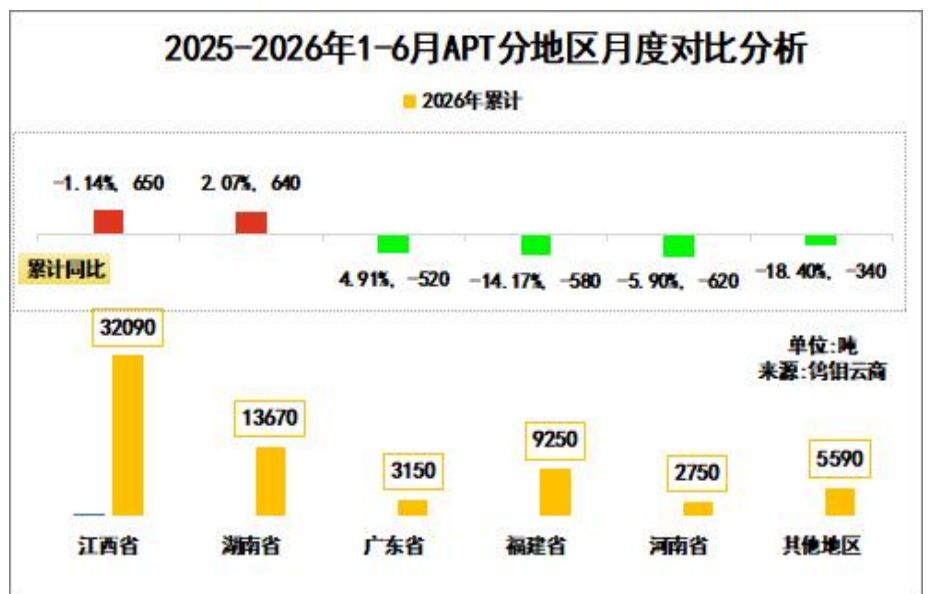
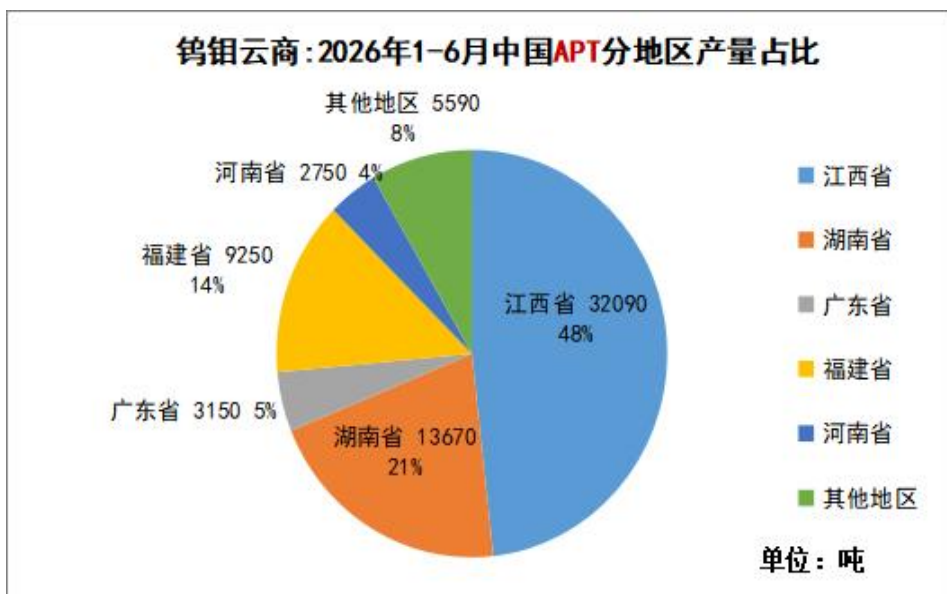


据统计，2026年6月份中国钨精矿生产量7580吨（标吨量，同下），环比减少0.13%；上半年产量累计46670吨，同比减少10.9%。据钨钼云商统计数据，55%黑钨精矿6月均价为49.81万元/标吨，环比减少4.46%。

简析：6月国内钨矿山生产区域分化，陕西、河南产区受安全、环保检查影响产量下降，其余主产区生产整体保持平稳，近期各地安全、环保专项督查频次走高，区域内中小矿山阶段性受限，但全国总产量受扰动幅度较小。价格方面，6月钨市先扬后抑，月末下游需求平静，局部持货商兑现获利盘，行情走弱，55%黑钨精矿6月价格最高点51.8万元/标吨（6月10日-6月22日），最低点42.7万元/标吨（6月1日）；上半年价格最高点104.2万元/标吨（3月12日-3月16日），最低点40.4万元/标吨（5月22日-5月28日）。

五、主要钨产品生产情况

5.2 2026年6月中国APT生产情况

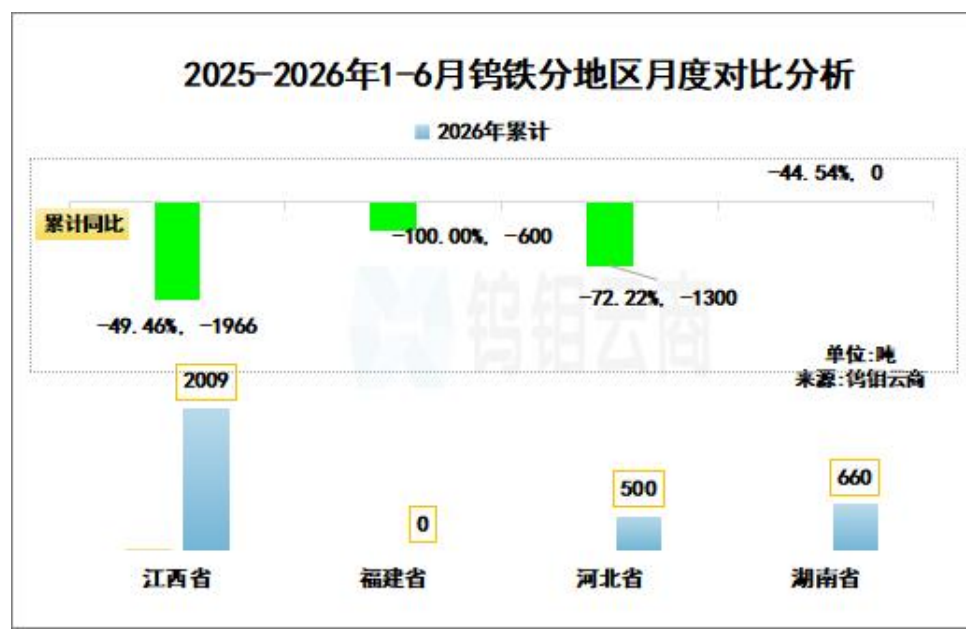
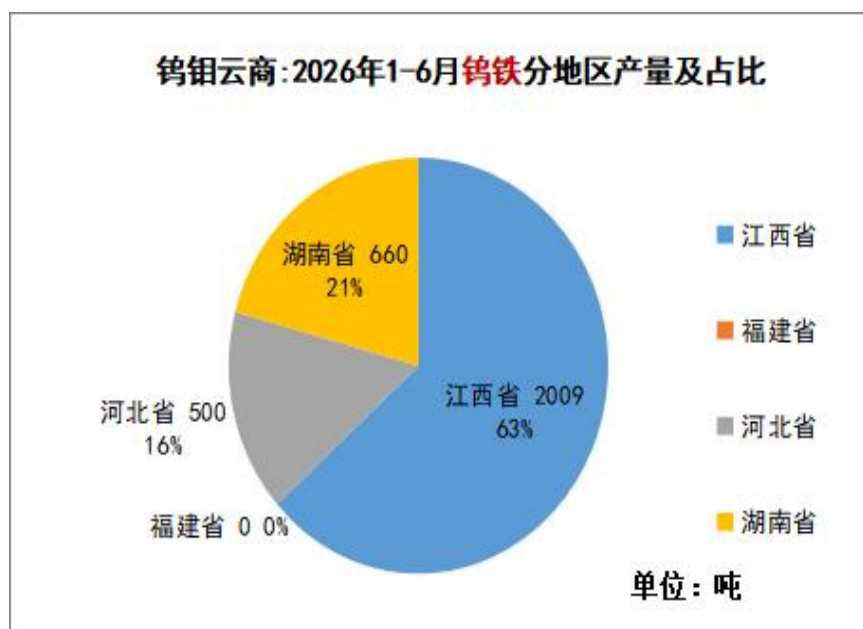


据统计，2026年6月份中国APT生产量10040吨（实物量，下同），环比增加5.13%；上半年产量累计66500吨，同比减少1.14%。据钨钼云商统计，APT6月均价为76.12万元/吨，环比减少7.62%。

简析：6月国内APT产量环比增长，上半月受钨价快速上行提振，市场采购情绪积极，冶炼厂生产负荷提升，产量走高，月末钨价虽有回落，但全月产量仍较上月实现增长。价格方面，APT6月价格最高点80万元/吨（6月10日-6月18日），最低点67万元/吨（6月1日），上半年价格最高点152万元/吨（3月12日-3月24日），最低点65万元/吨（5月22日-5月28日）。

五、主要钨产品生产情况

5.3 2026年6月中国钨铁生产情况

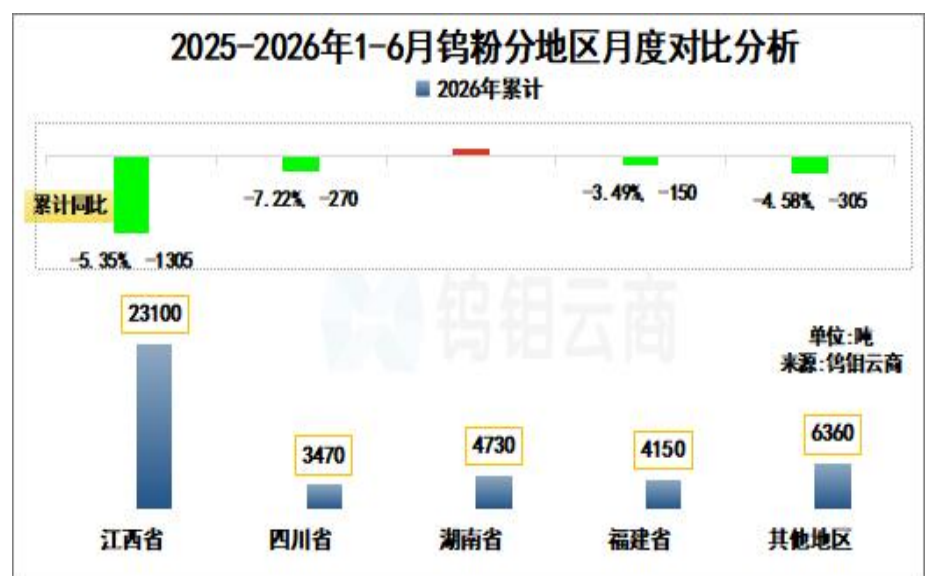
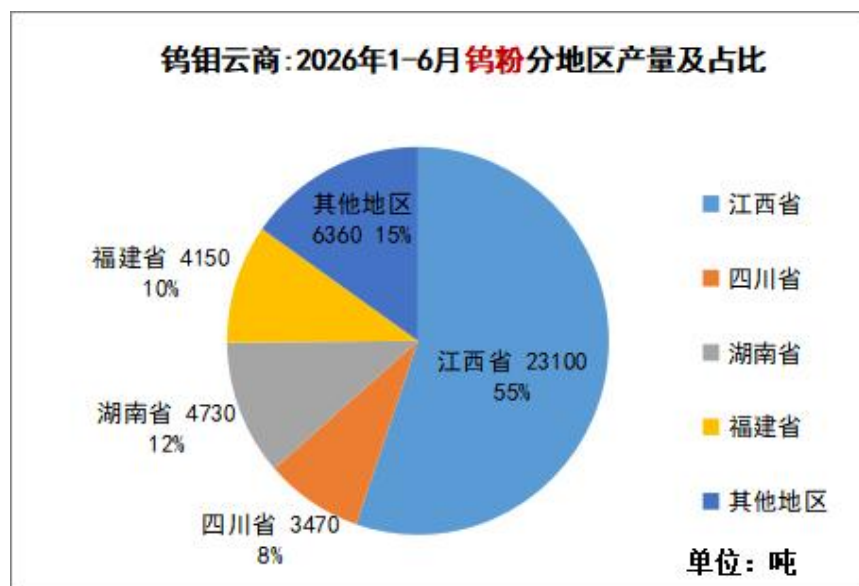


据统计，2026年6月份中国钨铁生产量495吨（实物量，同下），环比增加296%；上半年产量累计3169吨，同比减少55.02%。据钨钼云商统计，国内80%钨铁6月均价为79.06万元/吨，环比减少12.77%。

简析：6月国内钨铁产量环比有所回升，核心原因为江西区域厂商复产增量；终端需求整体偏弱、未见改善，其余产区产出维持平稳，无大幅波动。价格方面，80%钨铁6月价格最高点81.8万元/吨（6月10日-6月22日），最低点74万元/吨（6月1日-6月2日）；上半年价格最高点144万元/吨（3月11日-3月25日），最低价66万元/吨（1月4日-1月6日）。

五、主要钨产品生产情况

5.4 2026年6月中国钨粉生产情况

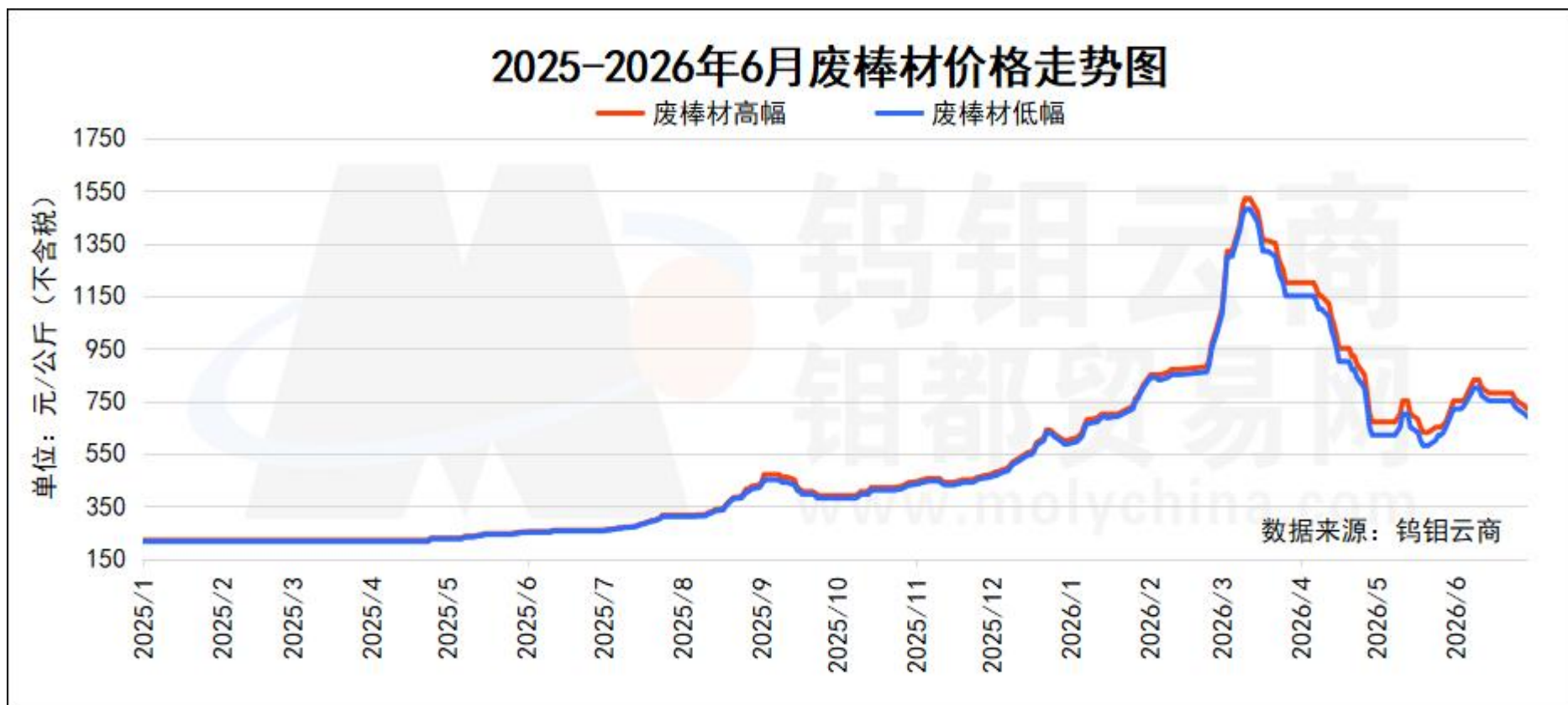


据统计，2026年6月份中国钨粉末生产量6315吨（实物量，同下），环比增加20.17%；上半年产量累计41810吨，同比减少2.79%。据钨钼云商统计，钨粉6月均价为1238元/公斤，环比减少17.96%，碳化钨6月均价为1170元/公斤，环比减少18.39%。

简析：6月国内钨粉产量实现环比增长。上旬碳化钨市场迎来集中刚需补库，带动批量成交达成，促进产量增长。价格方面：钨粉6月价格最高点1270元/公斤（6月8日-6月26日），最低点1160元/公斤（6月1日-6月2日），碳化钨6月价格最高点1210元/公斤（6月10日-6月26日），最低点1070元/公斤（6月1日-6月2日）；上半年钨粉价格最高点2370元/公斤（3月12日-4月2日），最低点1060元/公斤（1月4日-1月5日）；上半年碳化钨价格最高点2300元/公斤（3月12日-4月2日），最低点1000元/公斤（5月27日-5月28日）。

六、国内废钨料产品市场情况

6.1 2026年6月废棒材市场运行情况



分析：6月废棒材均价为745-775元/公斤，环比上涨16.48%；上半年均价为873-906元/公斤，同比上涨291.85%，最高价在1520元/公斤（3月13日），最低价在580元/公斤（5月22日），极差940元/公斤。

6.2 2026年6月废球齿市场运行情况



分析：6月废球齿均价为715-745元/公斤，环比上涨14.06%；上半年均价为868-893元/公斤，同比上涨284.29%，最高价在1520元/公斤（3月11日），最低价在580元/公斤（5月22日），极差940元/公斤。

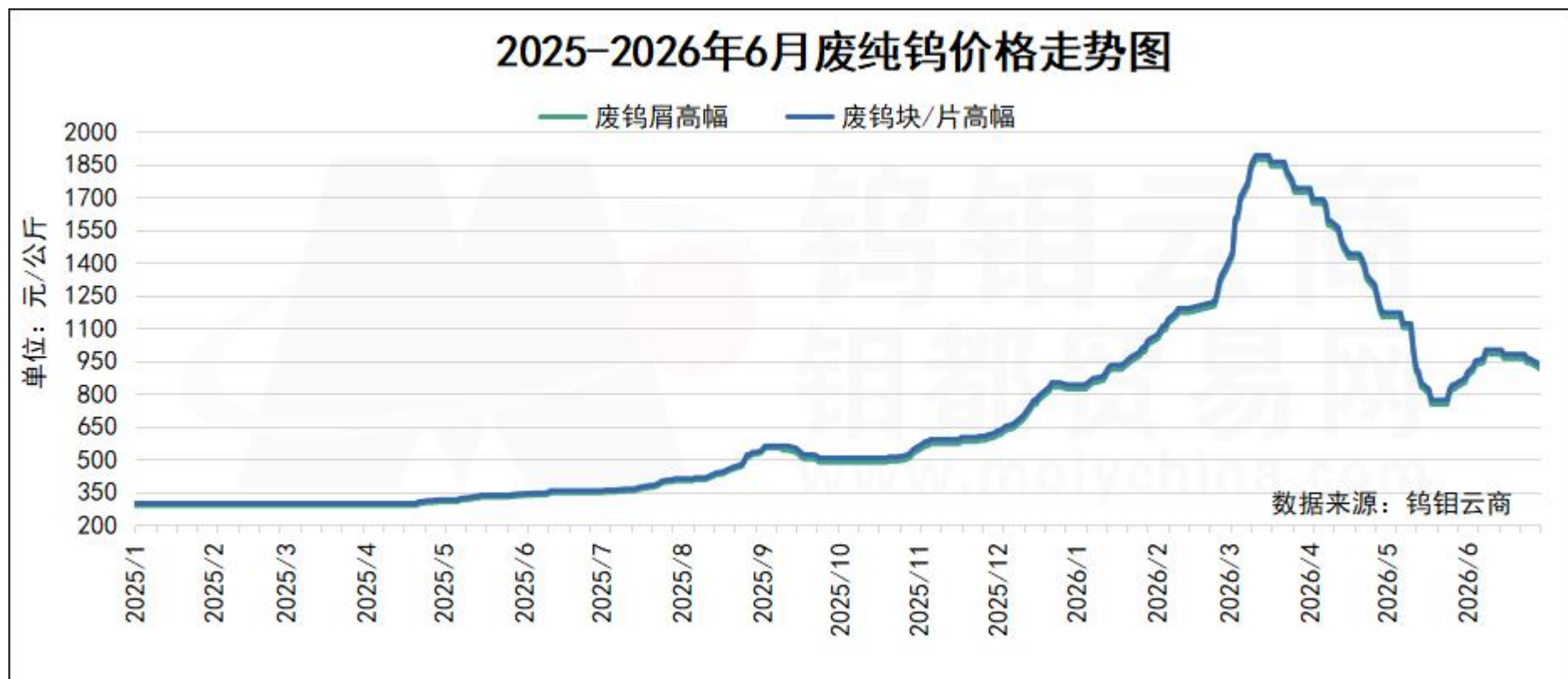
六、国内废钨料产品市场情况

6.3 2026年6月废磨削市场运行情况



分析：6月废磨削（不含税）均价为7.9-8.3元/公斤度，环比上涨9.76%；上半年均价为10.53-10.94元/公斤度，同比上涨302.25%，最高价在16.9元/公斤度（3月23日），最低价在6.2元/公斤度（5月28日），极差10.7元/公斤度。

6.4 2026年6月废纯钨市场运行情况



分析：6月废纯钨边角均价为941-961元/公斤，环比上涨5.08%；上半年均价为1200-1219元/公斤，同比上涨289.53%，最高价在1890元/公斤（3月17日），最低价在750元/公斤（5月25日），极差1140元/公斤。

七、数字钨市

7.1. 2026年6月主要钨产品月均价

2026年6月欧洲APT月均价2900-3205美元，环比下跌1.72%；欧洲钨铁月均价197.5-235美元，环比下跌18.16%；中国主港口APT月均价2625-3213美元，环比下跌0.63%。

2026年6月钨产品均价：65%黑钨精矿月均50.27-50.57万元，环比下跌4.07%；55%黑钨精矿月均49.66-49.96万元，环比下跌4.46%；25-30%白钨精矿月均7431-7641元，环比下跌7.14%；APT月均75.05-77.19万元，环比下跌7.62%；W70钨铁月均74.35-76.59万元，环比下跌13.90%；W80钨铁月均77.59-80.54万元，环比下跌12.77%；96%钨酸钠月均60.53-64.23万元，环比下跌11.28%；中颗粒钨粉月均1220-1256元，环比下跌17.96%；中颗粒碳化钨月均1148-1191元，环比下跌18.39%。

2026年上半年主要钨产品月均价

2026年上半年国际钨平均价：欧洲APT2250-2522美元同比上涨532.95%；欧洲钨铁230.09-249.03美元同比上涨407.97%；中国主港口APT2150-2535美元同比上涨549.79%。

2026年上半年钨产品均价：65%黑钨精矿均价68.86-69.07万元，中间价68.97万元，同比上涨355.82%；55%黑钨精矿均价68.43-68.64万元，中间价68.54万，同比上涨359.06%；28-32%白钨精矿均价10377-10537元，中间价10457.13元，同比上涨351.91%；APT均价102.2-104.43万元，中间价103.32万，同比上涨365.18%；W70钨铁均价98.5-100.15万元，中间价99.33万，同比上涨333.20%；W80钨铁均价101.01-103.09万元，中间价102.05万，同比上涨336.86%；96%钨酸钠均价78.69-80.46万元，中间价79.58万，同比上涨365.63%；中颗粒钨粉均价1666-1710元，中间价1688元，同比上涨408.43%；中颗粒碳化钨均价1600-1645元，中间价1622.67元，同比上涨397.75%。

7.2. 2026年5月钨进出口情况

据钨钼云商整理数据显示：2026年5月中国进口钨总量2071吨环比减少19%，出口钨总量873吨环比减少17%。分产品：5月进口钨精矿2060吨环比减少15.7%，进口钨酸钠3.3吨环比减少90.6%；5月出口三氧化钨40吨环比减少60%，出口蓝色氧化钨80吨环比持平，出口APT20吨，出口碳化钨217吨环比减少20%，出口钨铁30.4吨环比减少79.4%，出口钨粉0吨。2026年1-5月中国进口钨总量12657吨同比增106%，出口钨总量4368吨同比减25%。

七、数字钨市

7.3. 2026年1-5月钨进出口情况

2026年1-5月中国钨进口情况分析表（单位：实物吨）									
进口商品分类	2026年1月	2026年2月	2026年3月	2026年4月	2026年5月	5月环比	2026年1-5月	2025年1-5月	累计同比
钨进口总量	2441.67	2905.94	2680.41	2557.65	2071.13	-19.02%	12656.80	6144.61	105.98%
钨精矿	2392.58	2799.07	2653.81	2445.21	2060.22	-15.74%	12350.90	5153.40	139.66%
三氧化钨	11.07	23.36	0.25	17.81	0.33	-98.12%	52.82	5.72	-
钨酸钠	9.90	29.22	0.00	35.00	3.30	-90.57%	77.42	861.37	-91.01%
钨酸钙	20.00	40.33	12.83	47.34	0.00	-100.00%	120.50	0.00	-
碳化钨	2.09	1.28	1.35	3.53	3.37	-4.45%	11.62	31.07	-62.62%
钨粉	3.07	4.09	1.31	5.74	2.03	-64.56%	16.25	19.57	-16.98%
未锻轧钨	0.00	0.03	0.11	0.03	0.11	-	0.27	1.85	-85.24%
钨丝	0.46	0.24	0.68	0.31	0.33	5.73%	2.02	1.96	3.06%
锻轧钨	1.44	0.52	2.81	0.16	0.20	20.37%	5.12	2.70	89.45%
其他钨制品	0.95	2.69	7.12	2.38	1.19	-49.87%	14.32	13.51	6.03%

整理发布：钨钼云商；数据来源：国家海关

2026年1-5月中国钨出口情况分析表（单位：实物吨）									
出口商品分类	2026年1月	2026年2月	2026年3月	2026年4月	2026年5月	5月环比	2026年1-5月	2025年1-5月	累计同比
钨出口总量	950.12	624.49	868.78	1052.16	872.68	-17.06%	4368.22	5807.53	-24.78%
钨酸	19.20	19.20	0.00	0.00	0.00	-	38.40	62.40	-38.46%
三氧化钨	0.00	40.00	20.00	100.00	40.00	-60.00%	200.00	330.48	-39.48%
蓝色氧化钨BTO	160.00	100.00	60.00	80.00	80.00	0.00%	480.00	157.77	204.24%
仲钨酸铵	0.00	0.00	2.00	0.00	20.00	-	22.00	122.50	-82.04%
偏钨酸铵	106.41	90.29	204.82	218.33	298.08	36.53%	917.93	1435.02	-36.03%
碳化钨	249.56	109.55	159.33	271.46	217.10	-20.03%	1006.99	386.78	160.35%
钨铁	87.50	139.25	208.20	147.55	30.40	-79.40%	612.90	1263.49	-51.49%
钨粉	91.50	6.00	62.05	8.00	0.00	-100.00%	167.55	520.78	-67.83%
未锻轧钨	80.00	21.50	46.00	88.00	56.20	-36.13%	291.70	926.34	-68.51%
钨丝	38.34	29.02	27.29	39.23	30.57	-22.07%	164.45	156.17	5.30%
钨废碎料	40.61	17.00	0.80	12.00	4.50	-62.50%	74.91	158.37	-52.70%
锻轧钨	35.81	18.89	44.87	39.25	52.78	34.46%	191.60	168.79	13.52%
其他钨制品	41.19	31.50	33.12	48.35	40.04	-17.19%	194.19	96.62	100.99%

整理发布：钨钼云商；数据来源：国家海关

七、数字钨市

7.4 2026年1-5月中国硬质合金及配套产品进口情况分析表

进口商品分类	2026年1月进口量	2026年2月进口量	2026年3月进口量	2026年4月进口量	2026年5月进口量	5月环比	2026年1-5月	2025年1-5月	累计同比
样本进口总量	965.65	650.39	1198.16	989.38	1044.58	5.58%	4848.16	4205.69	15.28%
金属陶瓷颗粒；金属陶瓷粉末	5.67	5.75	12.73	12.35	7.27	-41.10%	43.76	52.99	-17.42%
其他凿岩或钻探工具	68.09	34.43	116.10	67.70	103.63	53.08%	389.95	519.89	-24.99%
其他材料制工作部件的钻孔工具	322.19	220.72	303.32	312.65	334.11	6.86%	1492.99	1233.88	21.00%
其他铣削工具	64.41	52.14	154.03	55.63	71.11	27.82%	397.31	210.09	89.11%
经镀或涂层的硬质合金制的金工机械用刀及片	63.14	59.40	87.22	97.02	82.05	-15.43%	388.83	287.20	35.39%
其他硬质合金制的金工机械用刀及片	50.69	52.94	85.82	56.92	44.96	-21.02%	291.33	208.72	39.58%
木工机械用刀及刀片	31.54	13.62	29.90	18.04	39.02	116.30%	132.12	126.27	4.63%
未列名机器或机械器具的刀及刀片	268.67	149.80	246.72	264.93	285.90	7.91%	1216.02	1216.51	-0.04%
未装配的工具用金属陶瓷板	3.15	1.75	4.20	2.85	1.89	-33.68%	13.84	13.71	0.93%
晶粒度小于0.8微米的未装配的工具用金属陶瓷条、杆	25.21	13.42	32.77	23.02	16.71	-27.39%	111.13	86.29	28.79%
晶粒度不小于0.8微米的未装配的工具用金属陶瓷条、杆	4.32	2.93	12.47	5.59	11.43	104.64%	36.75	20.69	77.56%
未装配的工具用金属陶瓷刀头	28.60	23.99	58.44	39.87	29.89	-25.04%	180.79	99.18	82.29%
其他未装配的工具用金属陶瓷板、杆、刀头的类似品	29.98	19.50	54.47	32.81	16.61	-49.38%	153.36	130.29	17.70%

整理发布：钨钼云商；数据来源：国家海关

出口商品分类	2026年1月出口量	2026年2月出口量	2026年3月出口量	2026年4月出口量	2026年5月出口量	5月环比	2026年1-5月	2025年1-5月	累计同比
样本出口总量	25441.96	21855.90	15758.46	22099.56	22489.36	1.76%	107645.24	102858.90	4.65%
金属陶瓷颗粒；金属陶瓷粉末	98.47	58.42	84.14	104.54	68.53	-34.45%	414.09	603.60	-31.40%
其他凿岩或钻探工具	8020.03	6914.05	5041.86	7285.41	7284.70	-0.01%	34546.05	30195.13	14.41%
其他材料制工作部件的钻孔工具	12706.80	10653.11	7126.99	10171.79	10666.87	4.87%	51325.55	49402.95	3.89%
其他铣削工具	535.29	554.36	358.02	528.53	483.27	-8.56%	2459.48	3096.82	-20.58%
经镀或涂层的硬质合金制的金工机械用刀及片	116.12	132.01	116.03	97.43	97.26	-0.18%	558.84	651.33	-14.20%
其他硬质合金制的金工机械用刀及片	173.16	150.61	100.94	102.31	153.75	50.28%	680.77	799.85	-14.89%
木工机械用刀及刀片	404.15	496.92	343.81	419.00	470.29	12.24%	2134.18	3001.37	-28.89%
未列名机器或机械器具的刀及刀片	2337.64	2137.01	1571.29	2361.92	2213.51	-6.28%	10621.37	10341.93	2.70%
未装配的工具用金属陶瓷板	14.02	9.00	19.77	18.48	16.88	-8.66%	78.14	73.23	6.71%
晶粒度小于0.8微米的未装配的工具用金属陶瓷条、杆	251.48	182.71	321.62	324.26	267.83	-17.40%	1347.91	1356.48	-0.63%
晶粒度不小于0.8微米的未装配的工具用金属陶瓷条、杆	121.57	64.27	95.49	83.06	120.37	44.92%	484.76	592.20	-18.14%
未装配的工具用金属陶瓷刀头	166.96	129.32	123.55	169.39	191.77	13.21%	780.99	888.03	-12.05%
其他未装配的工具用金属陶瓷板、杆、刀头的类似品	496.26	374.11	454.97	433.43	454.35	4.83%	2213.12	1855.99	19.24%

整理发布：钨钼云商；数据来源：国家海关

八、6月钨市讯息

8.1. 甘肃小柳沟矿区探获一处中型钨矿

2026年6月，自然资源部发布甘肃省肃南裕固族自治县小柳沟矿区世纪矿段钨矿详查成果，新增三氧化钨资源量2.76万吨。这是小柳沟矿区发现的第四处中大型钨矿床，为矿产资源接续和矿区整体开发奠定了坚实基础。

小柳沟矿区位于北祁连成矿带柳沟峡—小柳沟矿带中部。该矿带成矿地质条件优越、矿产禀赋丰厚，目前已发现钨、钼、铁、铜等中大型矿床18处，找矿潜力可观。

8.2. 戈德黑文落实全额钻探，重点勘探BC省库恩钨矿区

2026年6月2日，加拿大GoldHaven披露BC省Cassiar区全资Magno项目钻探规划，重点勘查库恩、死山羊钨矿带。项目历史估算钨矿资源合计61.5万吨，三氧化钨平均品位0.48%，历史钻孔多次见高品位钨钼矿段，最高W03品位达1.32%。钨矿赋存于矽卡岩地层，矿化向深部及侧翼仍未封边。公司将依托物探与地质建模施工钻探，核验历史矿化、追索矿体延伸；钨属战略关键矿产，项目勘探潜力突出，相关历史储量未经公司独立验证。

8.3. 《矿产资源法实施条例》与出口管制的组合逻辑

2026年6月15日即将施行的《矿产资源法实施条例》（下称《条例》）对钨产业的实质影响。《条例》作为新修订《矿产资源法》的配套行政法规，将钨明确纳入“特定战略性矿产资源”，核心约束包括：年度开采总量控制指标当年有效、不可结转至下年；优先向绿色矿山达标、安全标准化、资源综合回收能力强的企业配置指标；建立国家战略矿产储备体系（产品储备+产能储备+产地储备）与应急处置机制；严控非法开采，涉战略性矿产违法从重处罚。

叠加出口管制政策：2025年2月商务部海关总署将仲钨酸铵、氧化钨、特定碳化钨及高纯钨合金纳入两用物项出口管制清单；2026年1月商务部一号公告进一步对日定向收紧，核心品类实行一单一证审批，部分方向适用推定拒绝。中长期看，出口结构必然从“卖钨精矿、卖APT”彻底转向“卖硬质合金成品、卖功能化钨基新材料”。

八、6月钨市讯息

8.4. 越南马山集团钨矿扩建获批 新增矿石资源1.15亿吨

2026年6月22日，马山MSR官方公告消息，旗下MSR南诺坡钨矿扩建项目正式取得当地主管部门批复许可。本次扩建新增钨多金属矿石总资源量达1.15亿吨，整体划分为两大矿区统筹开发。矿山现有合规年开采规模 350 万吨，依托新增储量，整体开采周期可延长20至30年。项目同步配套冶炼产线升级，投产后氧化钨年产能将提升至8000吨以上。作为目前海外规模最大钨矿，产出原料主要供给欧美日韩高端制造产业链。企业规划2027年于胡志明证券交易所主板上市募资，足额资金将全面用于扩建工程落地实施。

8.5. 投资折合15亿元！北哈萨克斯坦州启动当地最大中哈合作巴扬钨矿项目

2026年6月下旬，哈萨克斯坦北哈萨克斯坦州重点推进当地史上投资体量最大的工业项目落地建设。依托稳固的哈中经贸伙伴合作框架，当地正式启动超大型巴扬（Баян）钨矿床综合开发工程。项目整体总投资额突破1000亿坚戈，折算人民币约15亿元。北哈萨克斯坦州州长加乌耶兹·努尔穆哈姆别托夫专程与项目负责人开展专项工作会晤，针对项目审批流程、厂区基础建设、工业用地供给等关键配套事项统筹协调、扫清障碍，此次会面也意味着这座大型钨矿开发工程正式迈入实质性落地实施阶段。

8.6. 厦门钨业连发三项新材料扩产投资计划

2026年6月26日，厦门钨业在上交所发布正式公告，相关内容来源于当日审议通过的公司董事会决议，公告集中披露旗下三家子公司新建及产能扩建三大产业项目。公告指出，公司全资子公司厦门金鹭计划出资9499万元建设钨二次资源再生项目，通过回收再生拓宽原料渠道，持续稳定硬质合金板块核心原料供应。控股子公司福建贝思科投入9314.51万元，落地长汀基地2400吨钛酸钡扩建产线；下属厦门朋鹭则投资1.81亿元，在海沧出口加工区建设年产1500吨RTP混合料生产线。此次同步推进多项目落地，业务布局兼顾钨资源循环利用与高端电子粉体材料赛道，多点扩充优质产能，进一步完善上下游配套，全方位夯实企业完整新材料产业链竞争实力。

九、2026年上半年中国钨产品平均价表现

钨钼云商：2026年上半年主要钨产品平均价格

主要产品	价格单位	2026年1月 平均价	2026年2月 平均价	2026年3月 平均价	2026年4月 平均价	2026年5月 平均价	2026年6月 平均价	6月平均价 中间值	6月环比	2026年上半 年平均价	2025年上半 年平均价	上半年同比
W65黑钨精矿	万元/标吨	51.18-51.37	69.54-69.73	98.17-98.37	88.73-88.93	52.46-52.66	50.27-50.57	50.42	-4.07%	68.97	15.13	355.82%
W55黑钨精矿	万元/标吨	50.85-51.01	69.16-69.35	97.77-97.97	88.33-88.53	52.03-52.24	49.66-49.96	49.81	-4.46%	68.54	14.93	359.06%
25-30%白钨精矿	元/吨度	7714-7747	10456-10506	14979-15164	13271-13471	7984-8247	7431-7641	7536.00	-7.14%	10457.13	2314.00	351.91%
APT(仲钨酸铵)	万元/吨	74.45-75.55	100.63-102.75	143.09-145.18	135.1-137.38	80.53-84.26	75.05-77.19	76.12	-7.62%	103.32	22.21	365.18%
AMT(偏钨酸铵)	万元/吨	85.92-86.82	117.84-118.84	162.64-163.64	157.95-158.95	103.21-104.32	99.1-103.57	101.33	-2.34%	122.69	25.25	385.92%
W80钨铁	万元/吨	72.6-73.79	97.63-98.88	137-139.05	128.43-130.43	89.16-92.11	77.59-80.54	79.06	-12.77%	102.05	23.36	336.86%
96%钨酸钠	万元/吨	56.25-56.67	75.83-76.32	106.68-108.43	101.02-102.21	68.87-71.76	60.53-64.23	62.38	-11.28%	79.58	17.09	365.63%
钨粉	元/千克	1200-1226	1623-1673	2235-2285	2180-2230	1484-1534	1220-1256	1238.00	-17.96%	1688.00	332.00	408.43%
碳化钨	元/千克	1151-1177	1565-1615	2166-2216	2110-2160	1408-1458	1148-1191	1170.00	-18.39%	1622.67	326.00	397.75%
钴粉	元/千克	587-597	600-610	600-610	590-600	561-571	523-533	528.10	-6.71%	581.00	230.47	152.09%
棒材(钴10)	元/千克	1203-1223	1627-1647	2295-2315	2305-2330	1777-1855	1450-1550	1500.00	-17.40%	1809.00	370.00	388.92%
球齿(钴6)	元/千克	1183-1203	1607-1627	2275-2295	2278-2305	1727-1809	1400-1500	1450.00	-17.99%	1778.50	354.50	401.69%
顶锤 (Φ≤190mm)	元/千克	1223-1243	1647-1667	2315-2335	2309-2336	1727-1809	1400-1500	1450.00	-17.99%	1803.50	374.50	381.58%
辊环(YGR45)	元/千克	1153-1173	1577-1597	2245-2265	2243-2270	1677-1759	1350-1450	1400.00	-18.51%	1740.50	354.00	391.67%
废钨屑/丝	元/千克	894-910	1158-1178	1728-1748	1441-1461	875-895	921-941	931.00	5.20%	1189.50	300.50	295.84%
废钨块/片	元/千克	914-930	1178-1198	1748-1768	1461-1481	895-915	941-961	951.00	5.08%	1209.50	310.50	289.53%
废磨削(不含税)	元/公斤度	8.5-8.67	11.07-11.48	15.48-15.98	12.65-13.15	7.13-7.63	7.9-8.3	8.10	9.76%	10.74	2.67	302.25%
废合金棒(不含税)	元/千克	690-702	873-891	1302-1340	954-1004	630-675	745-775	760.00	16.48%	889.50	227.00	291.85%
欧洲APT	美元/吨度	979-1076	1598-1818	2350-2636	2800-3270	2980-3232	2900-3205	3053.00	-1.72%	2386.231	377.00	532.95%
鹿特丹钨铁	美元/千克	139.69-147.5	194.5-206.88	288.63-311.38	300.44-317.78	255.56-272.94	197.5-235	216.25	-18.16%	239.56	47.16	407.97%
中国主港口APT	美元/吨度	1177-1268	1635-1707	2259-2503	2450-3152	2650-3225	2625-3213	2919.00	-0.63%	2342.5	360.50	549.79%

数据来源：钨钼云商

- 报告完 -

报告说明：

1. 钨精矿、APT、钨粉、钨铁生产量为不完全统计，半年度、年度数据将会修正。
2. 钨及硬质合金产品价格为市场抽样统计，仅用作行情参考研究。
3. 本报告数据为钨钼云商对固定样本按月度周期连续统计，我们力求数据的全面、保证数据的连续。
4. 本报告结论和观点均为就以上统计数据结论分析和市场探讨，仅供会员单位交流参考，不作为直接投资或操作建议，任何据此操作可能产生的风险钨钼云商概不承担责任。