



钨钼云商
www.molychina.com

2026年5月

中国钨进出口分析报告

2026年5月钨进出口总况

2026年5月钨进口总况：2026年5月我国进口钨总量2071吨；5月钨精矿进口2060吨，环比减少15.7%；钨酸钠进口3吨，环比减少91%。

2026年5月钨出口总况：2026年5月我国出口钨总量873吨；5月三氧化钨出口40吨，环比减少60%，蓝色氧化钨出口80吨，环比持平；APT出口20吨；碳化钨出口217吨，环比减少20%；钨铁出口30吨，环比减少79%；钨粉出口0吨。

2026年1-5月中国钨进口情况分析表（单位：实物吨）

进口商品分类	2026年1月	2026年2月	2026年3月	2026年4月	2026年5月	5月环比	2026年1-5月	2025年1-5月	累计同比
钨进口总量	2441.67	2905.94	2680.41	2557.65	2071.13	-19.02%	12656.80	6144.61	105.98%
钨精矿	2392.58	2799.07	2653.81	2445.21	2060.22	-15.74%	12350.90	5153.40	139.66%
三氧化钨	11.07	23.36	0.25	17.81	0.33	-98.12%	52.82	5.72	-
钨酸钠	9.90	29.22	0.00	35.00	3.30	-90.57%	77.42	861.37	-91.01%
钨酸钙	20.00	40.33	12.83	47.34	0.00	-100.00%	120.50	0.00	-
碳化钨	2.09	1.28	1.35	3.53	3.37	-4.45%	11.62	31.07	-62.62%
钨粉	3.07	4.09	1.31	5.74	2.03	-64.56%	16.25	19.57	-16.98%
未锻轧钨	0.00	0.03	0.11	0.03	0.11	-	0.27	1.85	-85.24%
钨丝	0.46	0.24	0.68	0.31	0.33	5.73%	2.02	1.96	3.06%
锻轧钨	1.44	0.52	2.81	0.16	0.20	20.37%	5.12	2.70	89.45%
其他钨制品	0.95	2.69	7.12	2.38	1.19	-49.87%	14.32	13.51	6.03%

整理发布：钨钼云商；数据来源：国家海关

2026年1-5月中国钨出口情况分析表（单位：实物吨）

出口商品分类	2026年1月	2026年2月	2026年3月	2026年4月	2026年5月	5月环比	2026年1-5月	2025年1-5月	累计同比
钨出口总量	950.12	624.49	868.78	1052.16	872.68	-17.06%	4368.22	5807.53	-24.78%
钨酸	19.20	19.20	0.00	0.00	0.00	-	38.40	62.40	-38.46%
三氧化钨	0.00	40.00	20.00	100.00	40.00	-60.00%	200.00	330.48	-39.48%
蓝色氧化钨BTO	160.00	100.00	60.00	80.00	80.00	0.00%	480.00	157.77	204.24%
仲钨酸铵	0.00	0.00	2.00	0.00	20.00	-	22.00	122.50	-82.04%
偏钨酸铵	106.41	90.29	204.82	218.33	298.08	36.53%	917.93	1435.02	-36.03%
碳化钨	249.56	109.55	159.33	271.46	217.10	-20.03%	1006.99	386.78	160.35%
钨铁	87.50	139.25	208.20	147.55	30.40	-79.40%	612.90	1263.49	-51.49%
钨粉	91.50	6.00	62.05	8.00	0.00	-100.00%	167.55	520.78	-67.83%
未锻轧钨	80.00	21.50	46.00	88.00	56.20	-36.13%	291.70	926.34	-68.51%
钨丝	38.34	29.02	27.29	39.23	30.57	-22.07%	164.45	156.17	5.30%
钨废碎料	40.61	17.00	0.80	12.00	4.50	-62.50%	74.91	158.37	-52.70%
锻轧钨	35.81	18.89	44.87	39.25	52.78	34.46%	191.60	168.79	13.52%
其他钨制品	41.19	31.50	33.12	48.35	40.04	-17.19%	194.19	96.62	100.99%

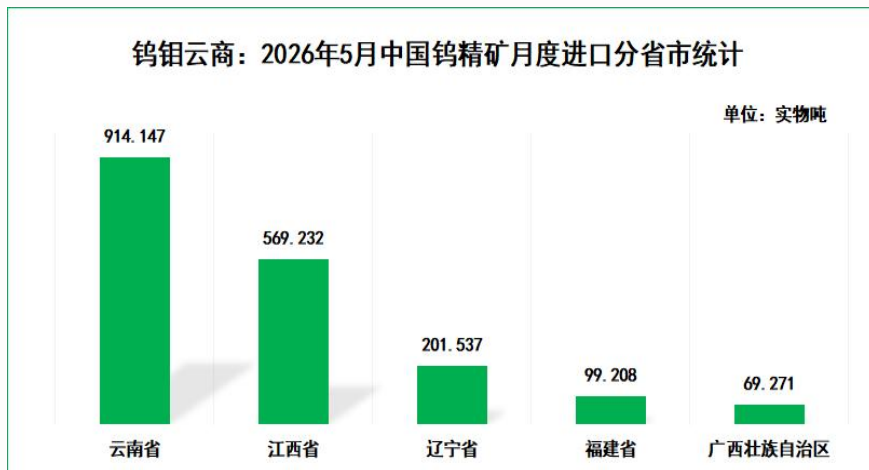
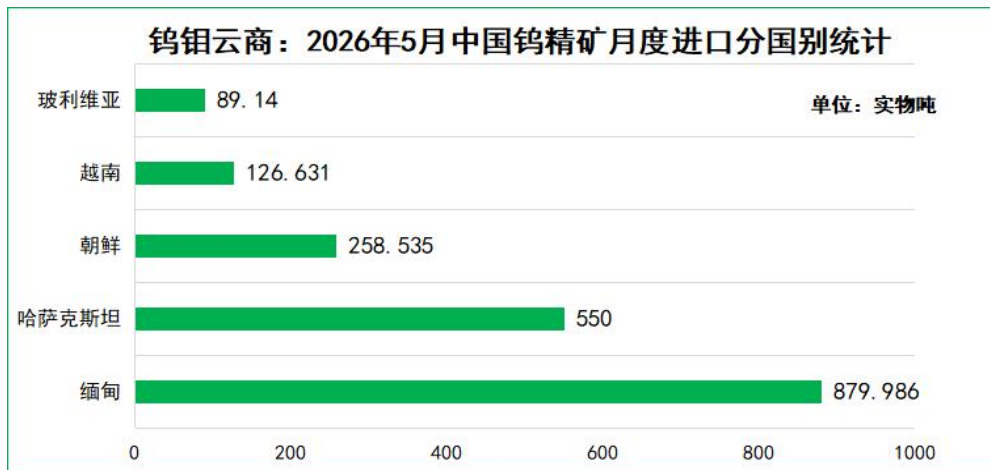
整理发布：钨钼云商；数据来源：国家海关

2026年5月钨精矿进口统计分析

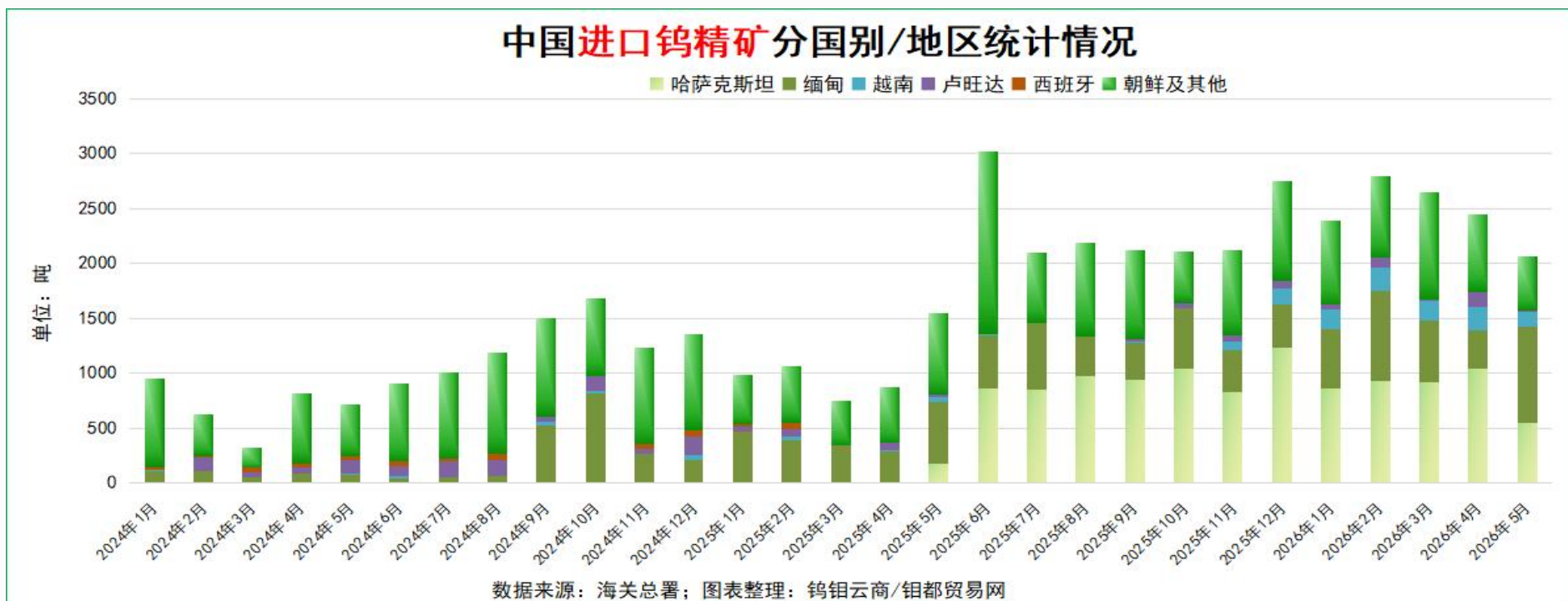
钨精矿进口分析：5月进口总量2060吨。

主要进口国别：从缅甸进口880吨，占比43%。

主要进口省市：云南省进口914吨，占比44%。



5月进口总量 (实物吨)	注册地名称													
	贸易伙伴 TOP5	云南省	江西省	辽宁省	福建省	广西 壮 自 治 区	重庆市	湖南省	山东省	河南省	上海市	吉林省	广东省	海南省
缅甸	830	4	0	0	0	0	2	42	0	0	0	3	0	880
哈萨克斯坦	0	550	0	0	0	0	0	0	0	0	0	0	0	550
朝鲜	0	0	202	0	0	0	47	0	0	0	10	0	0	259
越南	57	0	0	0	69	0	0	0	0	0	0	0	0	127
玻利维亚	0	0	0	84	0	0	0	0	0	0	0	0	5	89
总量 (实物吨)	914	569	202	99	69	62	50	42	20	12	10	6	5	2060

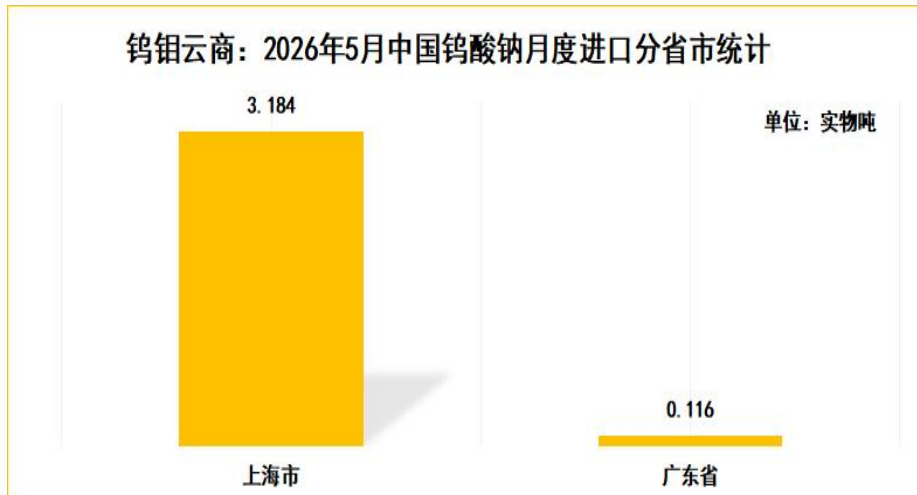
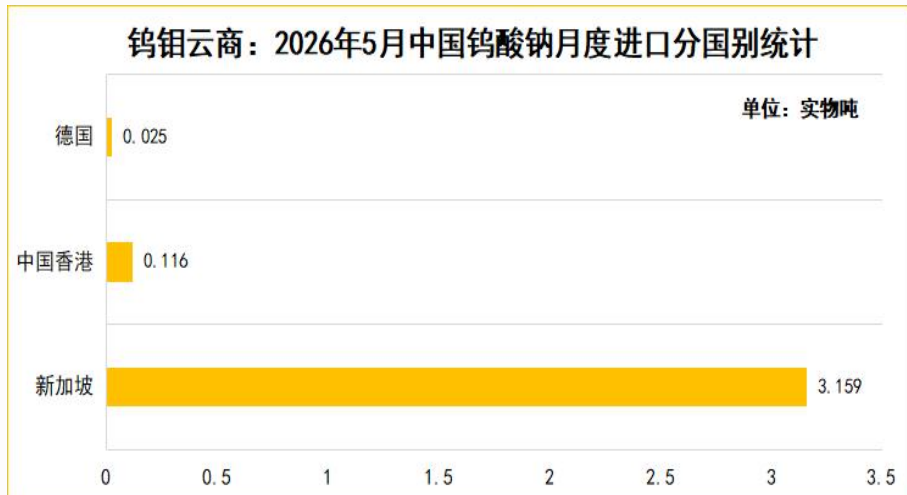


2026年5月钨酸钠进口统计分析

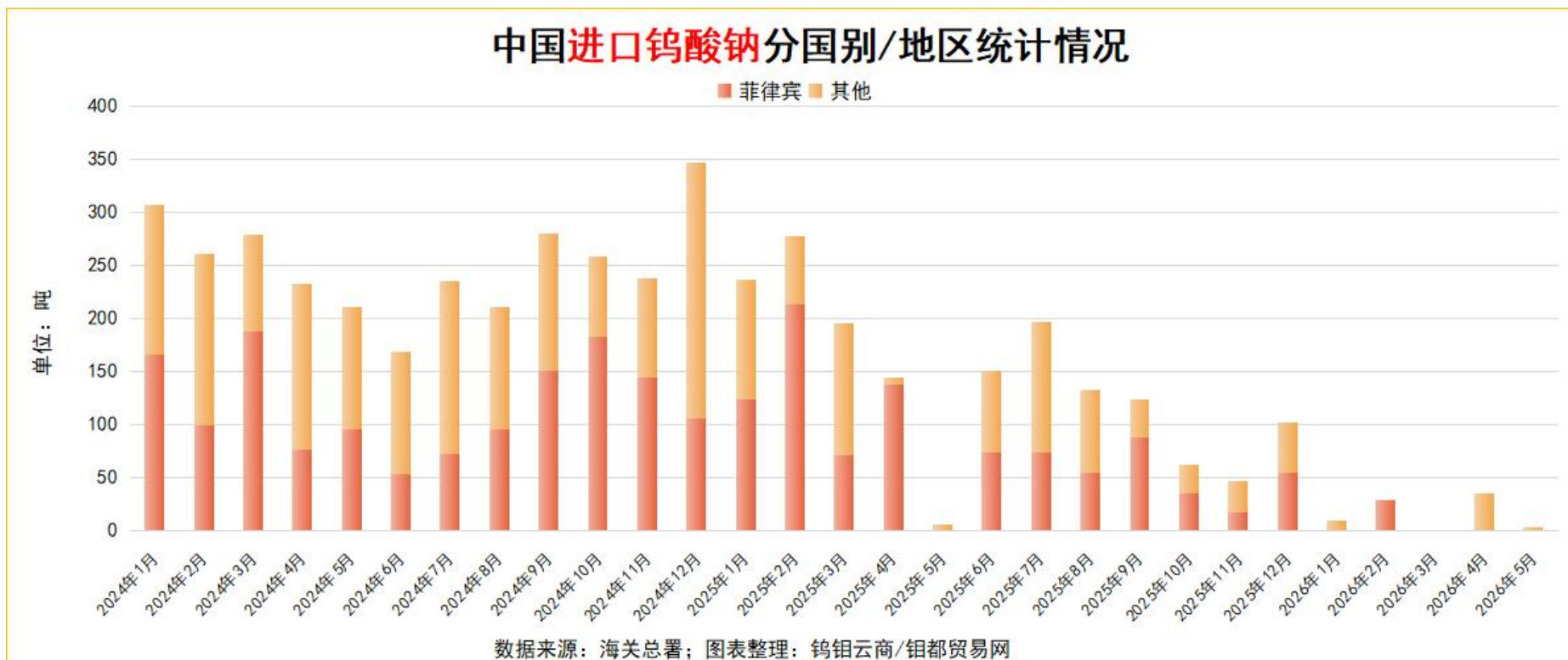
钨酸钠进口分析：2026年5月进口总量3.3吨。

主要进口国别：从新加坡进口3.2吨，占比96%。

主要进口省市：上海市进口3.2吨，占比96%。



5月进口总量 (实物吨)	注册地名称		
贸易伙伴	上海市	广东省	总量 (实物吨)
新加坡	3.16	0	3.16
中国香港	0	0.12	0.12
德国	0.02	0	0.02
总量 (实物吨)	3.18	0.12	3.3



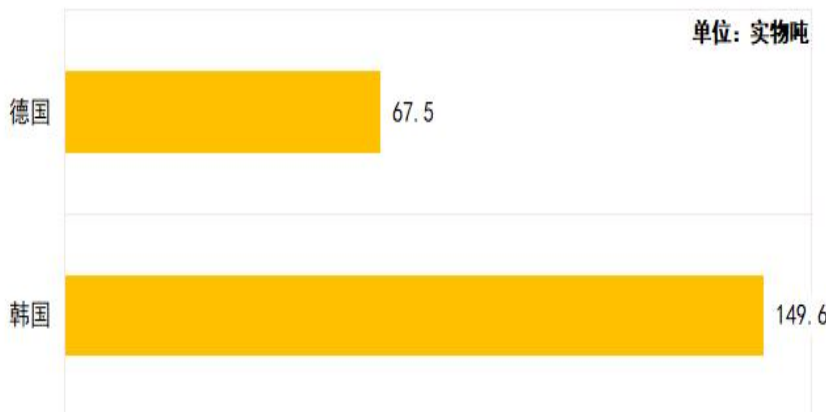
2026年5月碳化钨出口统计分析

碳化钨出口分析：2026年5月出口总量217吨；钨粉5月出口总量0吨。

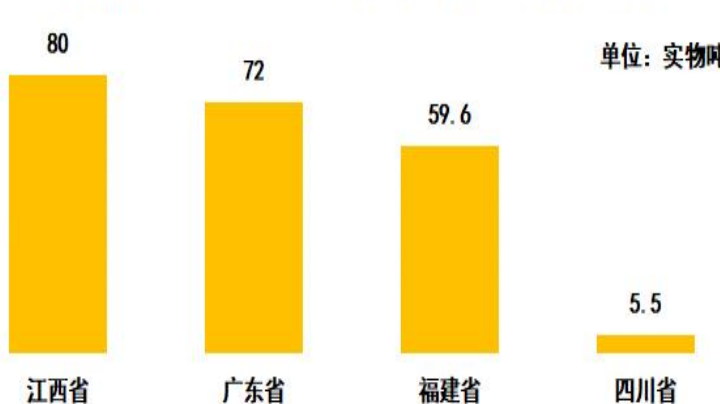
主要出口国别：出口韩国150吨，占比69%。

主要出口省市：江西省出口80吨，占比37%。

钨钼云商：2026年5月中国碳化钨月度出口分国别统计



钨钼云商：2026年5月中国碳化钨月度出口分省市统计

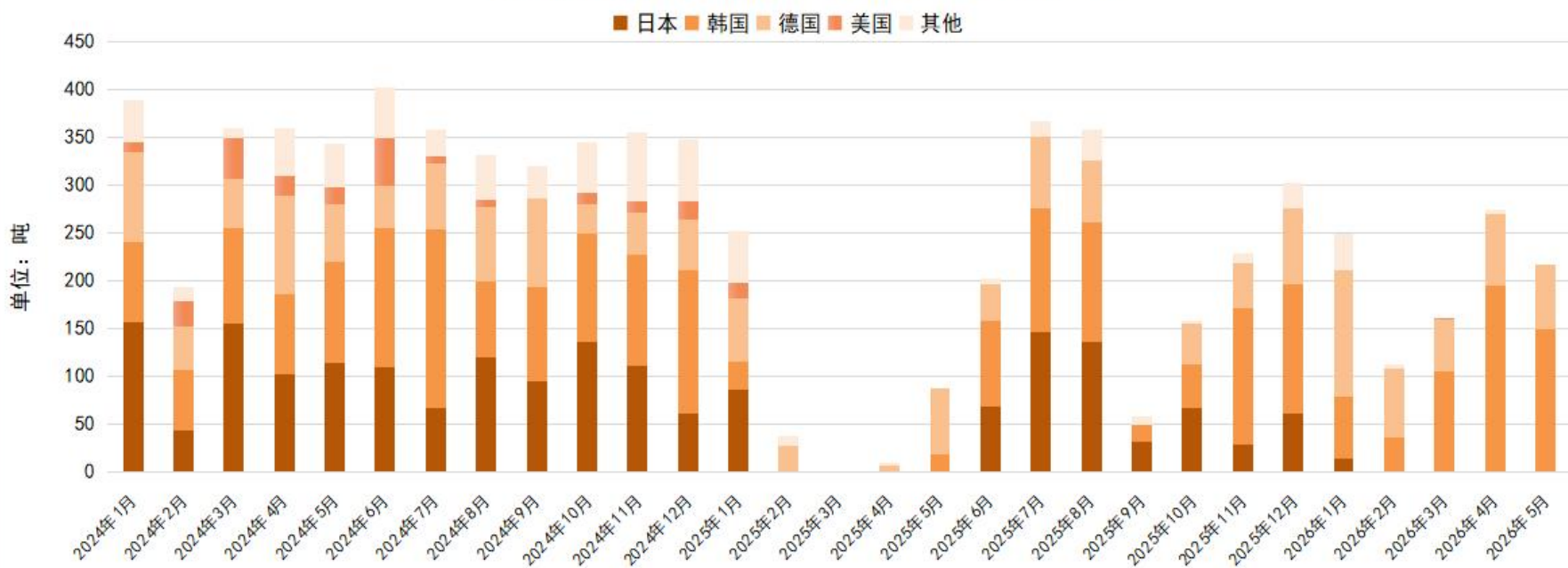


5月出口量
(实物吨)

注册地名称

贸易伙伴	福建省	广东省	江西省	四川省	总计 (实物吨)
韩国	60	72	18	0	150
德国	0	0	62	6	68
总计 (实物吨)	60	72	80	6	217

中国出口碳化钨分国别/地区统计情况



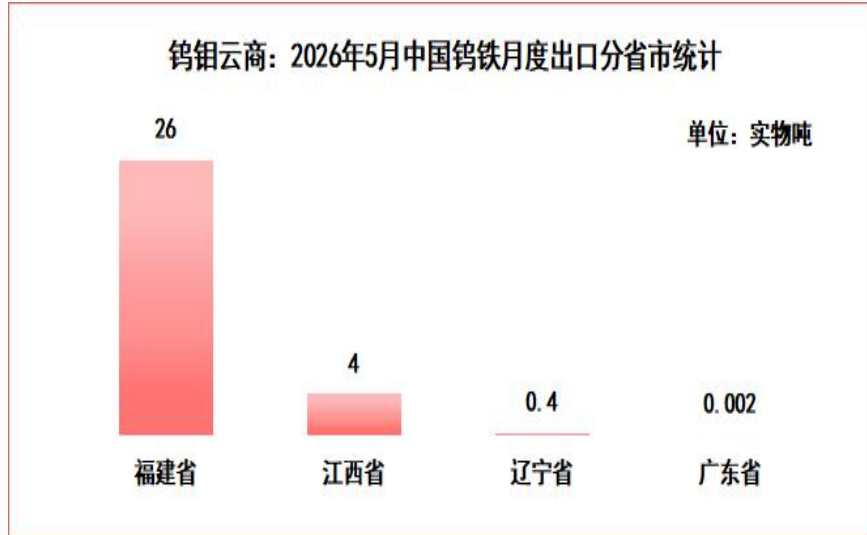
数据来源：海关总署；图表整理：钨钼云商/钨都贸易网

2026年5月钨铁出口统计分析

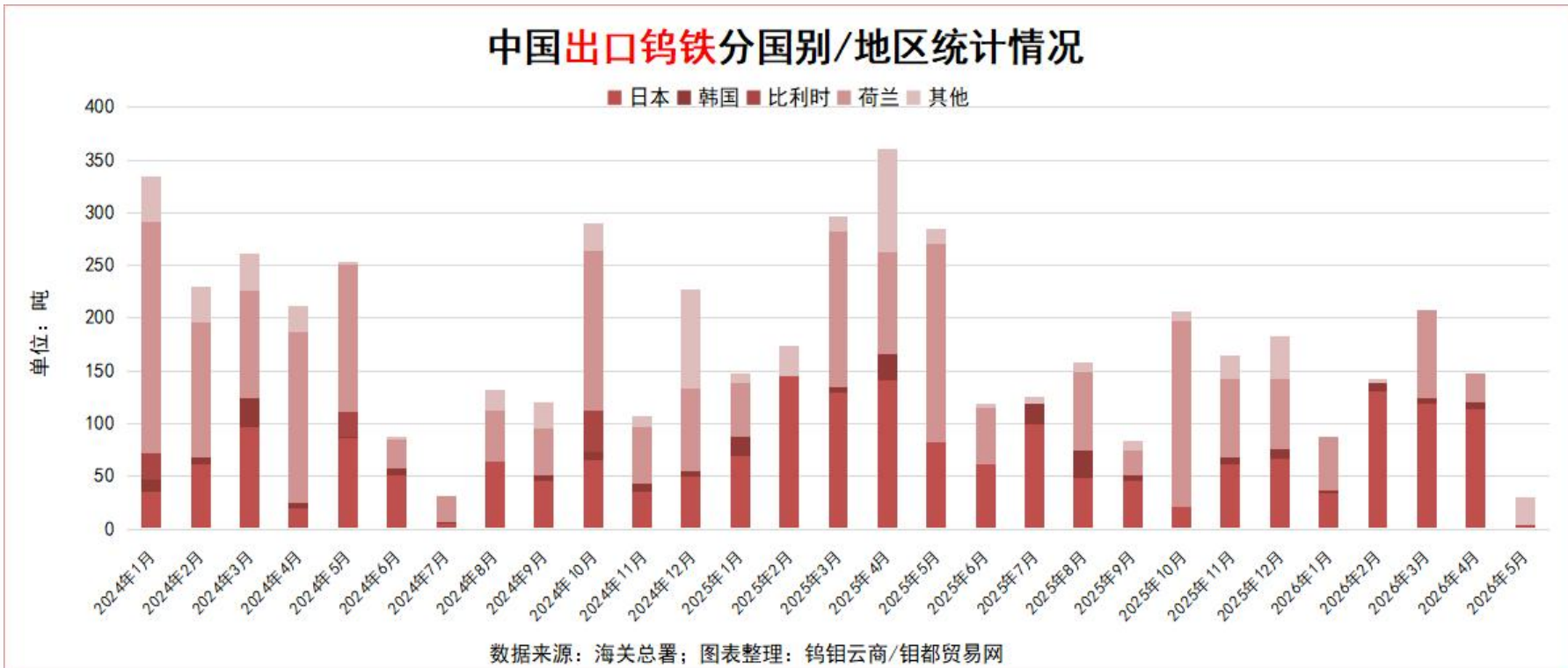
钨铁出口分析：2026年5月出口总量30吨。

主要出口国别：出口中国香港26吨，占比86%。

主要出口省市：福建省出口26吨，占比86%。



5月出口量 (实物吨)	注册地名称		
贸易伙伴	福建省	江西省	总计 (实物吨)
中国香港	26	0	26
日本	0	4	4
总计 (实物吨)	26	4	30

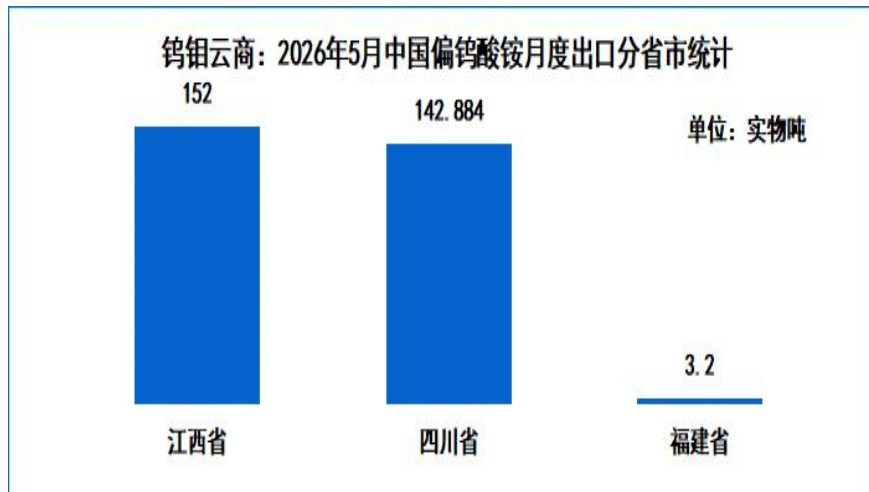
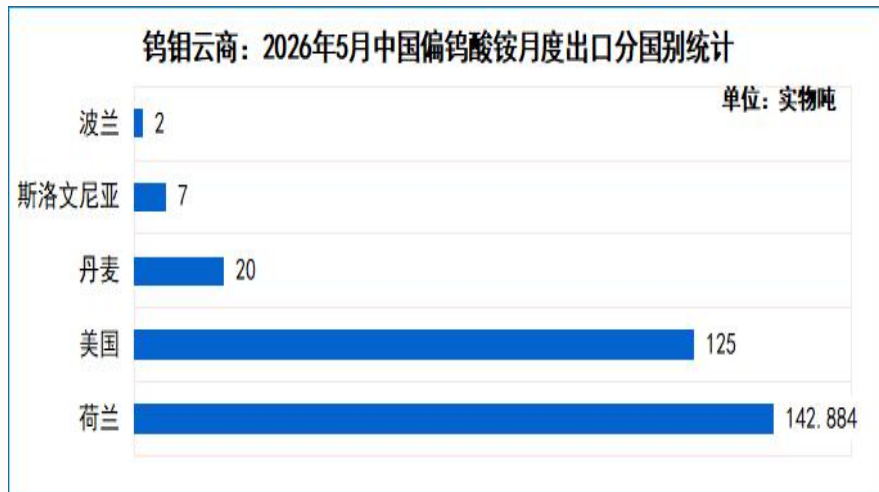


2026年5月偏钨酸铵出口统计分析

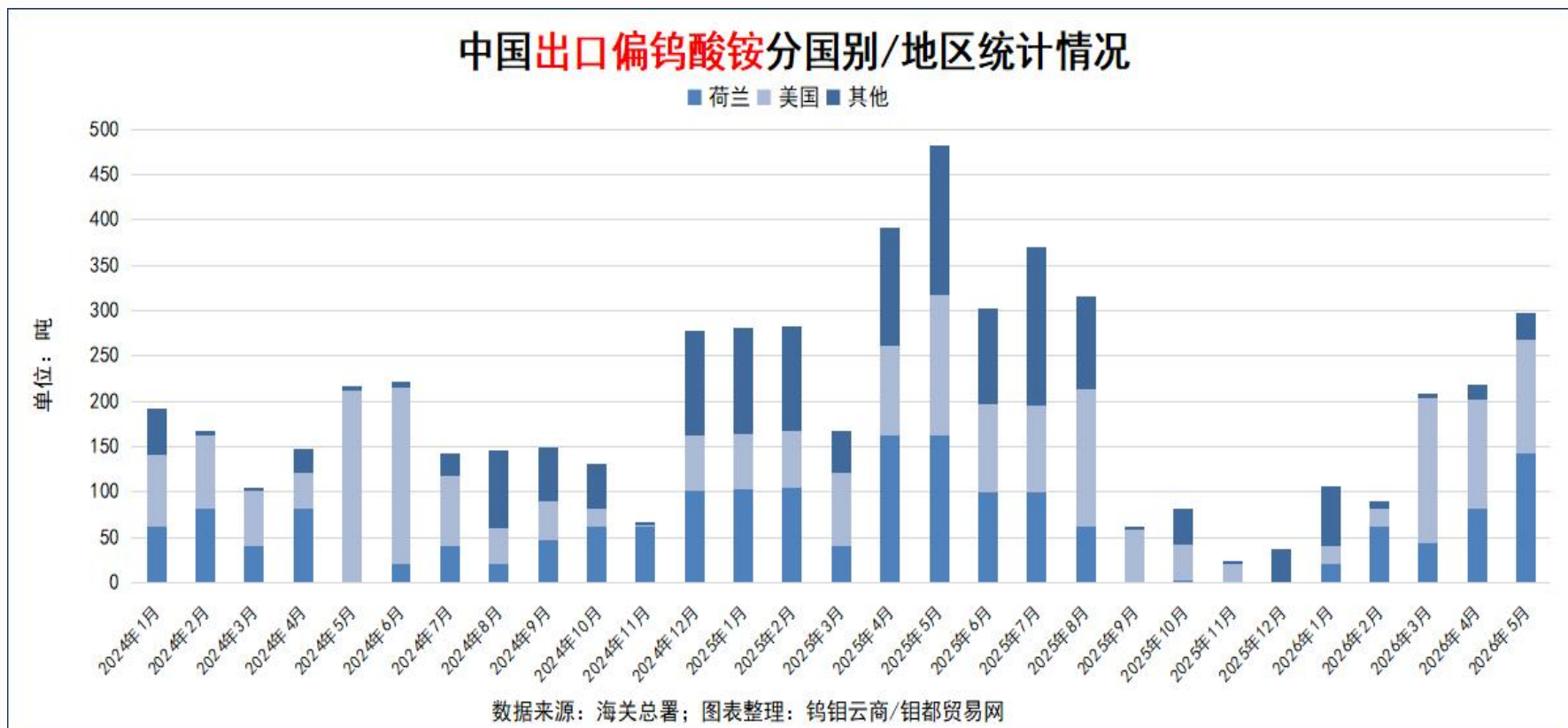
偏钨酸铵出口分析：2026年5月出口总量298吨。

主要出口国别：出口荷兰143吨，占比48%。

主要出口省市：江西省出口152吨，占比51%。



5月出口量 (实物吨)	注册地名称				总计 (实物吨)
	福建省	江西省	四川省		
贸易伙伴					
荷兰	0	0	143		143
美国	0	125	0		125
丹麦	0	20	0		20
斯洛文尼亚	0	7	0		7
波兰	2	0	0		2
韩国	1	0	0		1
总计 (实物吨)	3	152	143		298

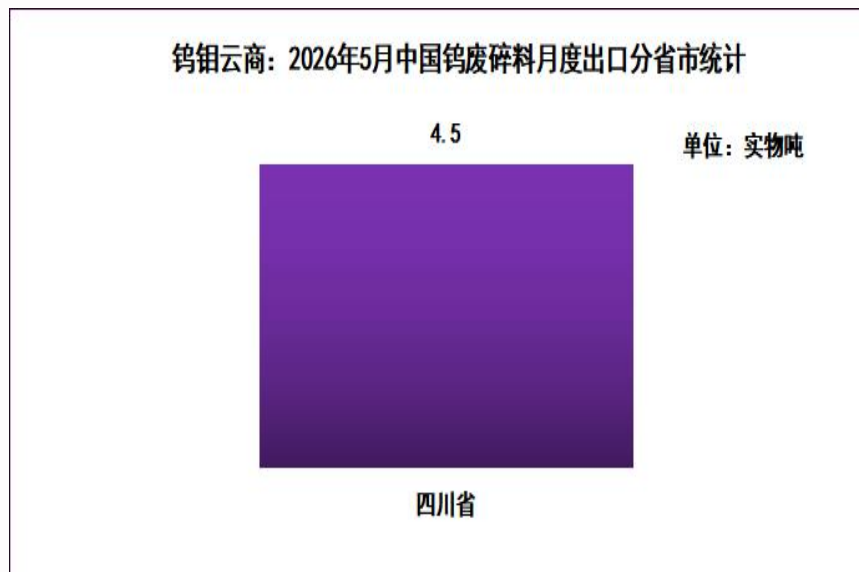


2026年5月钨废碎料出口统计分析

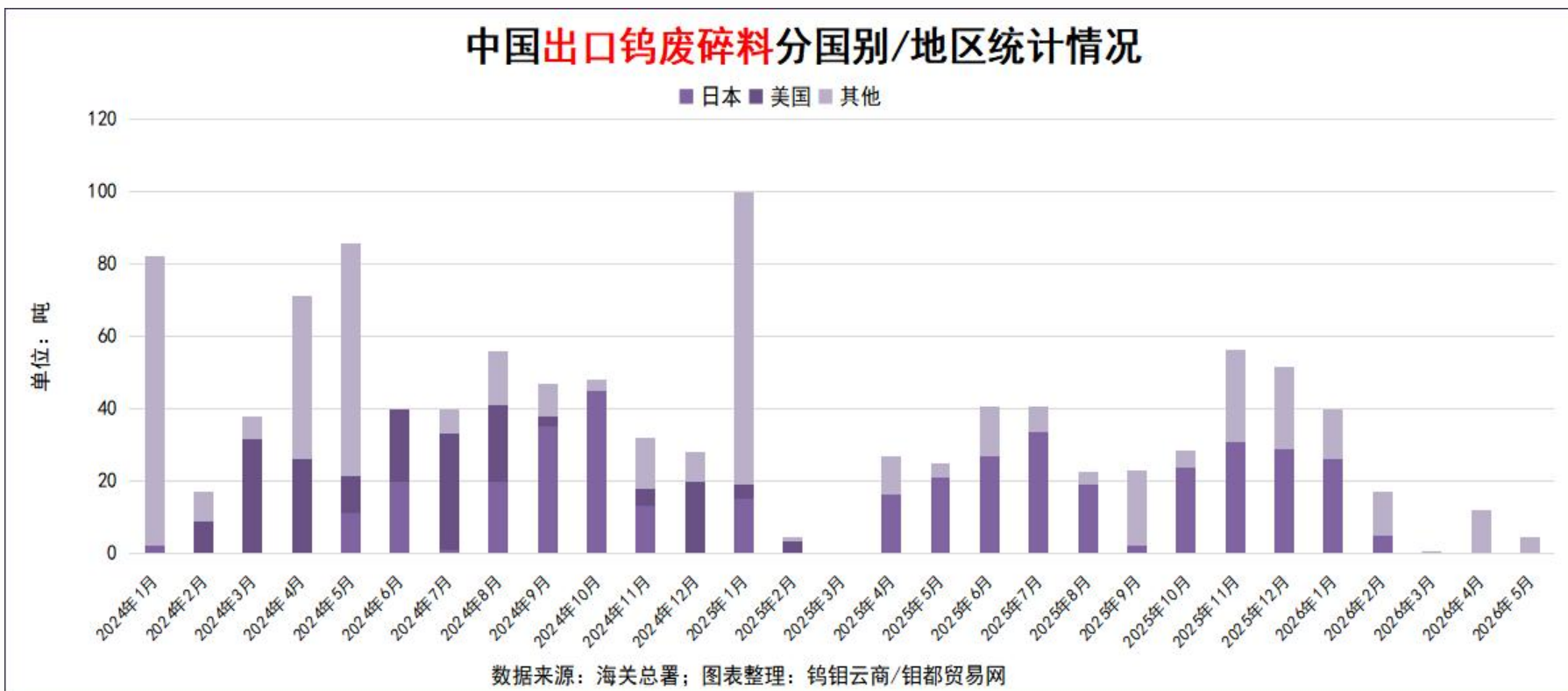
钨废碎料出口分析：2026年5月出口总量5吨。

主要出口国别：出口加拿大、英国各2吨，各占比40%。

主要出口省市：四川省出口5吨，占比100%。



5月出口量 (实物吨)	注册地名称	
贸易伙伴	四川省	总计 (实物吨)
加拿大	2	2
英国	2	2
总计 (实物吨)	5	5

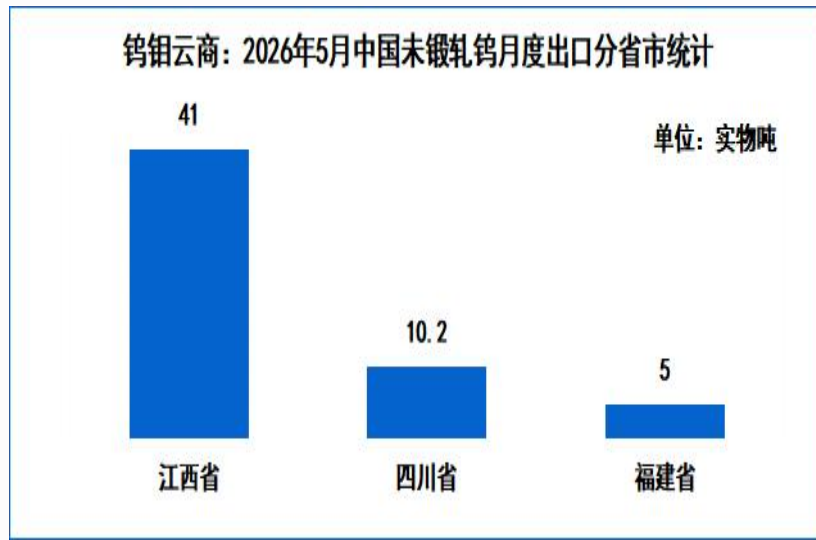
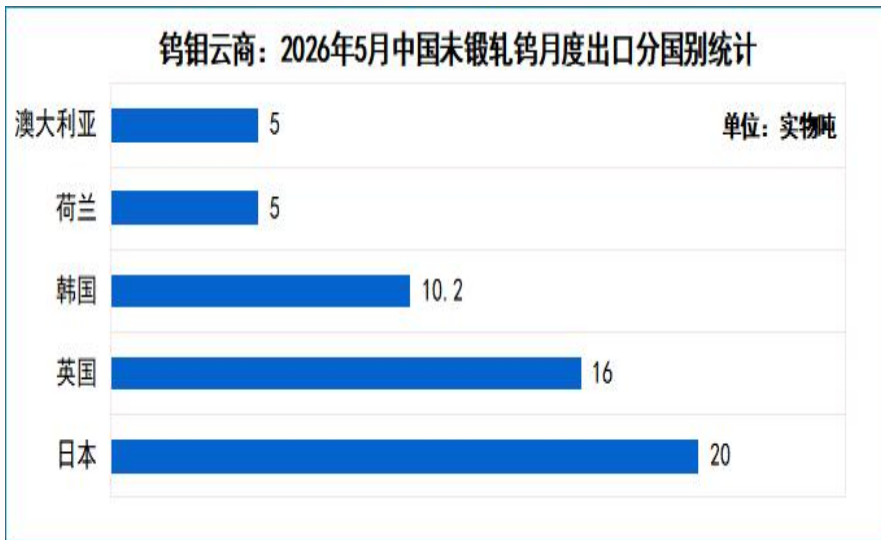


2026年5月未锻轧钨出口统计分析

未锻轧钨出口分析：2026年5月出口总量56吨。

主要出口国别：出口日本20吨，占比36%。

主要出口省市：江西省出口41吨，占比73%。



5月出口量 (实物吨)	注册地名称			总计 (实物吨)
	福建省	江西省	四川省	
贸易伙伴				
日本	0	20	0	20
英国	0	16	0	16
韩国	0	0	10	10
荷兰	5	0	0	5
澳大利亚	0	5	0	5
总计 (实物吨)	5	41	10	56

2026年1-5月硬质合金进出口数据统计

2026年1-5月中国硬质合金及配套产品进口情况分析表（单位：实物吨）

进口商品分类	2026年1月进口量	2026年2月进口量	2026年3月进口量	2026年4月进口量	2026年5月进口量	5月环比	2026年1-5月	2025年1-5月	累计同比
样本进口总量	965.65	650.39	1198.16	989.38	1044.58	5.58%	4848.16	4205.69	15.28%
金属陶瓷颗粒；金属陶瓷粉末	5.67	5.75	12.73	12.35	7.27	-41.10%	43.76	52.99	-17.42%
其他凿岩或钻探工具	68.09	34.43	116.10	67.70	103.63	53.08%	389.95	519.89	-24.99%
其他材料制工作部件的钻孔工具	322.19	220.72	303.32	312.65	334.11	6.86%	1492.99	1233.88	21.00%
其他铣削工具	64.41	52.14	154.03	55.63	71.11	27.82%	397.31	210.09	89.11%
经镀或涂层的硬质合金制的金工机械用刀及片	63.14	59.40	87.22	97.02	82.05	-15.43%	388.83	287.20	35.39%
其他硬质合金制的金工机械用刀及片	50.69	52.94	85.82	56.92	44.96	-21.02%	291.33	208.72	39.58%
木工机械用刀及刀片	31.54	13.62	29.90	18.04	39.02	116.30%	132.12	126.27	4.63%
未列名机器或机械器具的刀及刀片	268.67	149.80	246.72	264.93	285.90	7.91%	1216.02	1216.51	-0.04%
未装配的工具用金属陶瓷板	3.15	1.75	4.20	2.85	1.89	-33.68%	13.84	13.71	0.93%
晶粒度小于0.8微米的未装配的工具用金属陶瓷条、杆	25.21	13.42	32.77	23.02	16.71	-27.39%	111.13	86.29	28.79%
晶粒度不小于0.8微米的未装配的工具用金属陶瓷条、杆	4.32	2.93	12.47	5.59	11.43	104.64%	36.75	20.69	77.56%
未装配的工具用金属陶瓷刀头	28.60	23.99	58.44	39.87	29.89	-25.04%	180.79	99.18	82.29%
其他未装配的工具用金属陶瓷板、杆、刀头的类似品	29.98	19.50	54.47	32.81	16.61	-49.38%	153.36	130.29	17.70%

整理发布：钨钼云商；数据来源：国家海关

2026年1-5月中国硬质合金及配套产品出口情况分析表（单位：实物吨）

出口商品分类	2026年1月出口量	2026年2月出口量	2026年3月出口量	2026年4月出口量	2026年5月出口量	5月环比	2026年1-5月	2025年1-5月	累计同比
样本出口总量	25441.96	21855.90	15758.46	22099.56	22489.36	1.76%	107645.24	102858.90	4.65%
金属陶瓷颗粒；金属陶瓷粉末	98.47	58.42	84.14	104.54	68.53	-34.45%	414.09	603.60	-31.40%
其他凿岩或钻探工具	8020.03	6914.05	5041.86	7285.41	7284.70	-0.01%	34546.05	30195.13	14.41%
其他材料制工作部件的钻孔工具	12706.80	10653.11	7126.99	10171.79	10666.87	4.87%	51325.55	49402.95	3.89%
其他铣削工具	535.29	554.36	358.02	528.53	483.27	-8.56%	2459.48	3096.82	-20.58%
经镀或涂层的硬质合金制的金工机械用刀及片	116.12	132.01	116.03	97.43	97.26	-0.18%	558.84	651.33	-14.20%
其他硬质合金制的金工机械用刀及片	173.16	150.61	100.94	102.31	153.75	50.28%	680.77	799.85	-14.89%
木工机械用刀及刀片	404.15	496.92	343.81	419.00	470.29	12.24%	2134.18	3001.37	-28.89%
未列名机器或机械器具的刀及刀片	2337.64	2137.01	1571.29	2361.92	2213.51	-6.28%	10621.37	10341.93	2.70%
未装配的工具用金属陶瓷板	14.02	9.00	19.77	18.48	16.88	-8.66%	78.14	73.23	6.71%
晶粒度小于0.8微米的未装配的工具用金属陶瓷条、杆	251.48	182.71	321.62	324.26	267.83	-17.40%	1347.91	1356.48	-0.63%
晶粒度不小于0.8微米的未装配的工具用金属陶瓷条、杆	121.57	64.27	95.49	83.06	120.37	44.92%	484.76	592.20	-18.14%
未装配的工具用金属陶瓷刀头	166.96	129.32	123.55	169.39	191.77	13.21%	780.99	888.03	-12.05%
其他未装配的工具用金属陶瓷板、杆、刀头的类似品	496.26	374.11	454.97	433.43	454.35	4.83%	2213.12	1855.99	19.24%

整理发布：钨钼云商；数据来源：国家海关

- 报告完 -

说明：海关数据分地区和国别明细表为excel表格文件，每月下旬发送至白金会员电子邮件。本报告所有图表均为钨钼云商原创设计发布，引用数据须注明来源，请支持版权，谢谢。

联系人：耿志强，13526952128（微信同号）