



钨钼云商  
钼都贸易网  
www.molychina.com

# 钼市月报-2026年5月

报告单位：钨钼云商/钼都贸易网

发布时间：2026年5月

声明：

本报告内容除注明出处外其余均为钼都贸易网原创，如需引用或转载任何内容，须注明出处为钼都贸易网，且不得进行任何有悖原意的删改。钼都贸易网保留对任何侵权行为进行法律追究的权利。钼都贸易网力求数据更精准、更全面，对于数据统计中无法避免的误差尽力缩小但不能保证为零，所有分析预测内容仅供参考交流，不作为任何投资决策依据，据此操作风险自担。

联系人：王振宇 13592685017

## 目录

一：2026年5月钼市场总结 .....	3
二：2026年5月中国钼生产消费情况 .....	3
三：2026年6月钼市展望 .....	3
四：2026年5月加权平均价 .....	4
五：2026年5月原料市场总结 .....	5
5.1, 钼精矿价格分析 .....	5
5.2, 钼精矿生产情况分析 .....	5
六：2026年5月钼国际市场分析 .....	6
七：2026年5月钼铁市场总结 .....	7
7.1, 钼铁价格分析 .....	7
7.2, 钼铁消费情况分析 .....	7
八：2026年5月钼化工市场总结 .....	8
8.1, 钼化工价格分析 .....	8
8.2, 钼酸铵生产情况分析 .....	9
九：2026年5月钼制品市场总结 .....	10
9.1, 钼制品价格分析 .....	10
9.2, 钼粉生产情况分析 .....	10
9.3, 钼条生产情况分析 .....	11
十：2026年5月份钼产品月均价 .....	12
十一：2026年4月份进出口数据 .....	13
十二：2026年5月份官方PMI数据 .....	14
十三：2026年3月份国外钼产量数据 .....	15

## 一：2026年5月钼市场总结

2026年截至目前国外钼精矿供给增量有限，原料成本持续抬升，下游需求保持稳健，推动国内外钼价高位震荡整体上涨。

国际氧化钼价格自5月初28.4美元震荡上行，月末在31美元附近趋稳、月涨幅9.15%。中国钼精矿月末在5100元附近趋稳，本月累计上涨约7.4%。下游钼铁在30万元上方反复震荡，至5月末，钼铁钢招价格回升至31万附近。钼化工产品价格波动较大，市场活跃度集中。钼酸铵在30-31万元之间达成批量成交、钼粉受原料成本推动被动上涨并在560-580元之间达成批量成交，局部成交在600元附近。

## 二：2026年5月中国钼生产消费情况

钨钼云商：2026年1-5月份中国钼生产消费量统计表								
分产品	1月	2月	3月	4月	5月	5月环比	2026年1-5月份	累计同比
钼精矿生产总量	27360	25507	27305	27880	27600	-1.00%	135652	5.42%
钼铁钢招总量	14264	9044	16126	13924	13472	-3.25%	66830	1.26%
钼酸铵生产总量	5250	5010	5330	5510	5420	-1.63%	26520	6.44%
钼粉生产总量	1990	1975	2040	2055	2030	-1.22%	10090	1.77%
炼钢钼条生产总量	475	445	480	476	475	-0.21%	2351	-11.15%

单位：实物吨；数据统计：钨钼云商/钼都贸易网。  
钼酸铵含一级四钼、二钼酸铵。

据钼都贸易网统计，2026年5月份钼精矿生产总量约2.76万吨，环比减少1%；钼铁钢招量约1.35万吨，环比减少3.25%；钼酸铵生产量约5420吨，环比减少1.63%；钼粉生产量约2030吨，环比减少1.22%；炼钢钼条生产量约475吨，环比略减。

## 三：2026年6月钼市展望

供需方面：在需求支撑下，预计6月份钼市场消费量整体持稳。

价格方面：后期钼价格持续高位运行，需关注阶段性矿山集中出货以及新一轮大型钢厂采购积极性。

## 四：2026 年 5 月加权平均价

据钼都贸易网统计数据 displays:

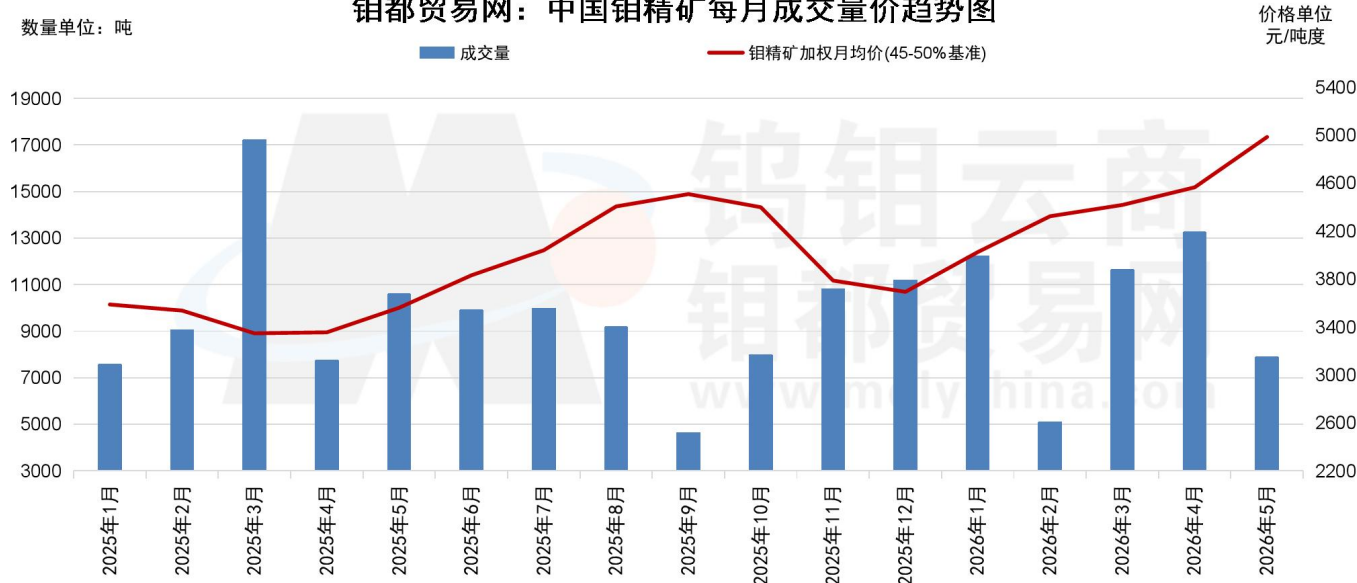
钼都贸易网：2026年5月钼精矿加权平均价

统计月份	成交笔数	环比	成交量(实物吨)	环比	加权平均价(元/吨度)	环比	网站报价(元/吨度)	环比
2026年5月	82	▼	7881	▼	4985	▲9.19%	5021	▲9.94%
2026年4月	126		13246		4565		4567	

说明：统计中国市场35%以上钼精矿现货市场成交数据，价格均按照45%基准价汇总。（对上期数据有修正）

2026 年 5 月份钼精矿加权月均价约 4985 元(45-50%基准现汇价)，较上月环比上涨 9.19%。中国市场 35%以上钼精矿成交总量约 7881 吨(上月为 13246 吨)，环比下降。

钼都贸易网：中国钼精矿每月成交量价趋势图



2026 年 5 月份钼铁钢招加权月均价约 30.78 万元(60%基准承兑价)，环比上涨 6.58%。中国市场样本钢厂招标钼铁总量约 13472 吨(上月为 13924 吨)，环比下降。

钼都贸易网：每月钼铁加权平均价（5月）

统计月份	成交量(实物吨)	环比	加权平均价(万元/60基吨)	环比	网站报价(万元/60基吨)	环比
2026年5月	13472	▼	30.78	▲6.58%	31.71	▲8.98%
2026年4月	13924		28.89		29.10	

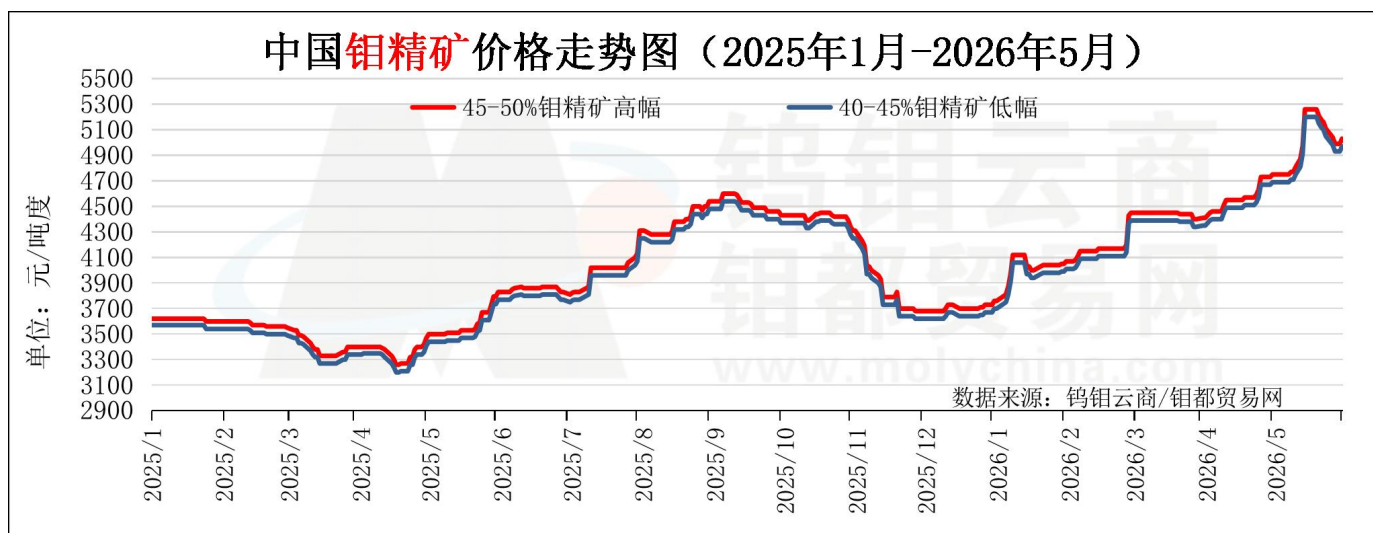
说明：统计中国市场钼铁钢招代表性钢企成交数据，价格均按照承兑汇总。

## 五：2026 年 5 月原料市场总结

### 5.1, 钼精矿价格分析

2026 年 5 月份国内钼价波动剧烈。五一长假后部分钢厂快速进场采购钼铁，需求强势叠加原料基本面供应偏紧，推动钼价跳涨至 5250 元附近，在钢招需求延缓、进口钼价快速波动的影响下，钼精矿价格大幅回落至 4900 元一线后再次触底，于月末回升至 5100 元附近。

5 月份钼精矿现货市场成交总量约 8000 吨，全月加权平均价约 4985 元/吨度(45-50%基准现款价)。



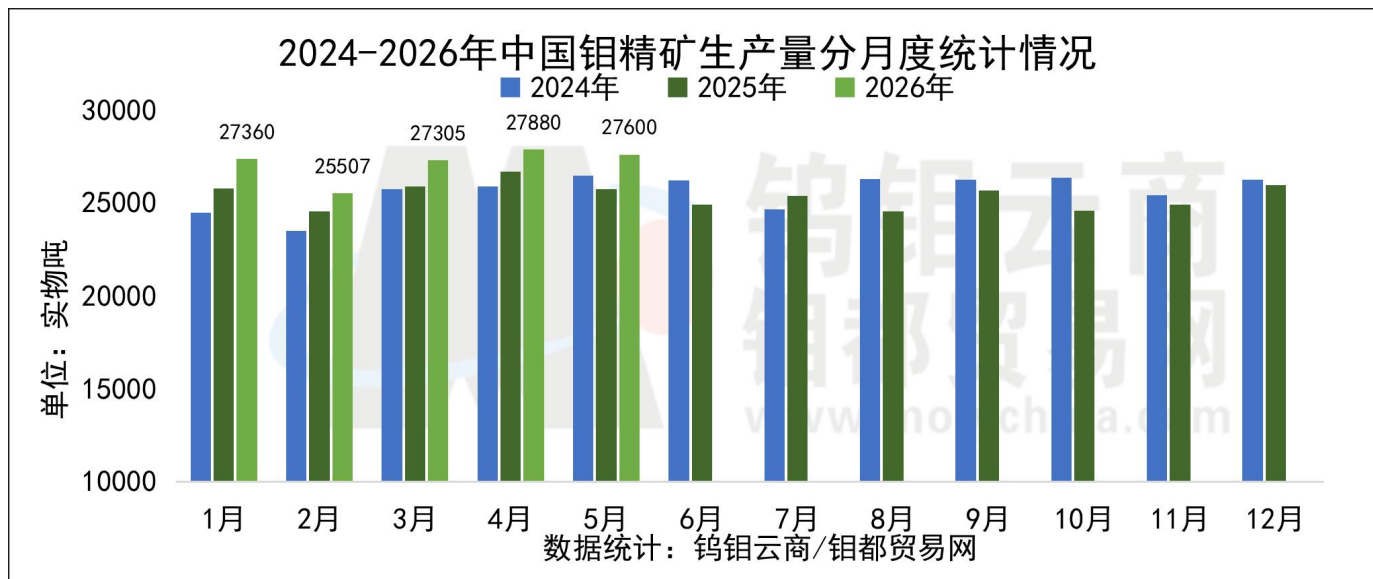
### 5.2, 钼精矿生产情况分析

2026 年 5 月国内钼矿山开工稳定、生产正常，钼精矿生产总量约 2.76 万吨，环比略减。

2026 年 1-5 月份钼精矿生产总量约 13.6 万吨，同比增加约 5.42%。

钨钼云商：2026年1-5月份钼精矿分地区生产量统计表								
分地区	1月	2月	3月	4月	5月	5月环比	2026年1-5月份	累计同比
钼精矿生产总量	27360	25507	27305	27880	27600	-1.00%	135652	5.42%
河南	7660	7187	7355	7430	7200	-3.10%	36832	-3.71%
内蒙古	4300	3970	3920	4120	3520	-14.56%	19830	-1.12%
黑龙江	2800	1900	3000	2800	2800	-	13300	-8.90%
陕西	3000	2890	2950	2950	3000	1.69%	14790	-2.31%
西藏	3030	3080	3480	3780	4180	10.58%	17550	33.26%
吉林	2910	3220	3180	3310	3310	-	15930	41.73%
江西	830	830	830	830	830	-	4150	0.48%
河北	840	900	900	900	900	-	4440	79.03%
其他地区	1990	1530	1690	1760	1860	5.68%	8830	-8.16%

单位：实物吨；数据统计：钨钼云商/钼都贸易网。



## 六：2026年5月钼国际市场分析

2026年5月份中国钼价大幅上涨带动国际钼价剧烈波动，氧化钼自5月初28.4美元快速涨至中旬31.4美元，随后快速回落至30美元，至下旬反复震荡后涨至月末31美元左右。期间欧洲钼铁价格自月初65.05美元持续上涨至月末71.55美元。

国际钼价上涨原因分析：亚洲港口现货存量偏低、中国钼价强势上涨带动是推动国际钼价持续上涨的主要原因。

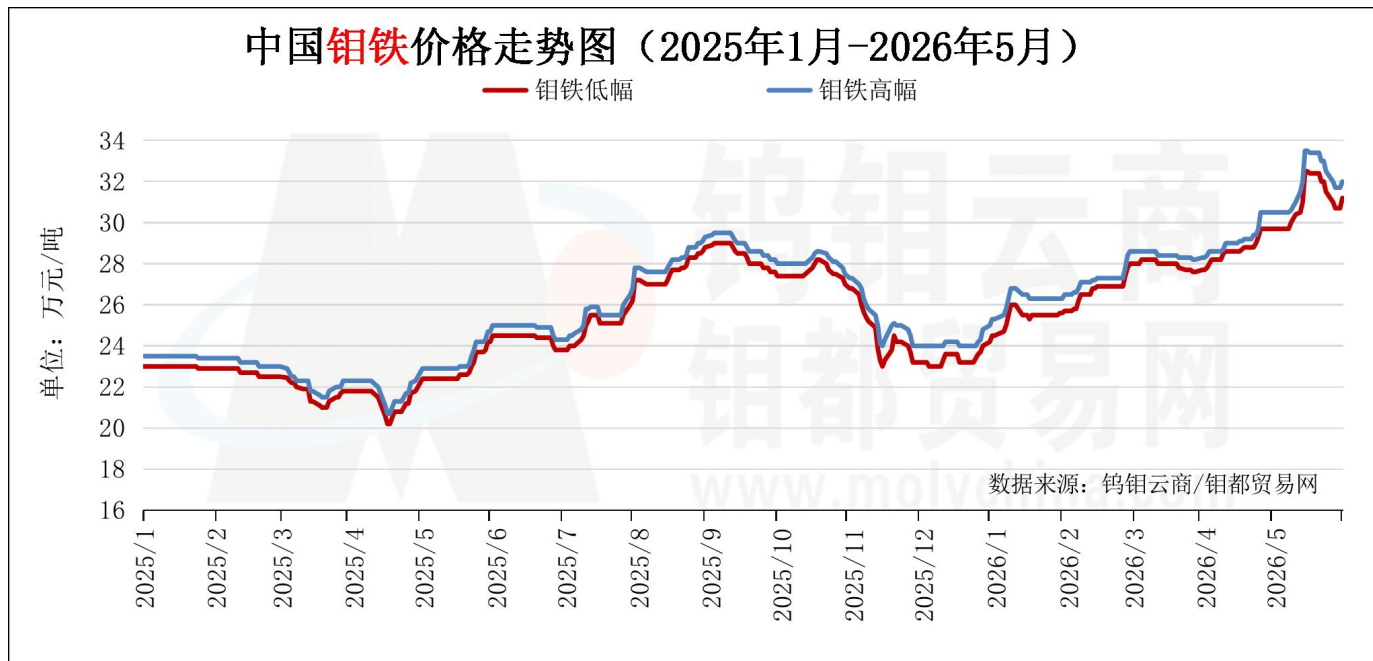
国际氧化钼月均价对比：1月份月均价23.45美元、环比上涨9.07%，2月份月均价26.945美元、环比1月大涨14.93%，3月份月均价约26.8美元、环比2月略降，4月份月均价约27.42美元、环比3月上涨2.45%，5月份月均价约30.18美元、环比4月上涨9.9%。

参照5月末汇率测算，国际氧化钼31美元折中国出口价约4610元、折中国进口含税价约5230元；欧洲钼铁71.5美元左右折中国出口价约29万元、折中国进口含税价约33.2万元。进出口窗口均未敞开。

## 七：2026 年 5 月钼铁市场总结

### 7.1, 钼铁价格分析

5 月初钼铁钢招价格站上 30 万，随后在原料推动下跳涨至 32.5-33 万元，短期横盘后出现急速回撤、在 30.5 万元附近快速触底并反弹。至 5 月末，钼铁钢招价格回升至 31 万，散货价格回升至 31.5 万元左右。

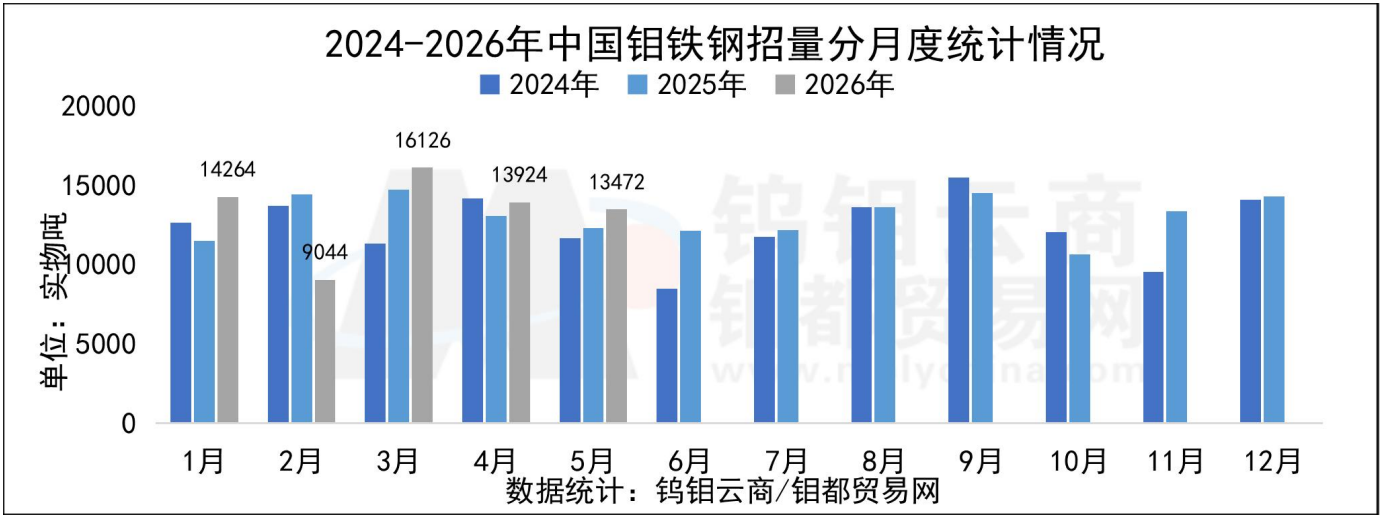


### 7.2, 钼铁消费情况分析

钨钼云商：2026年1-5月份钼铁国内钢招量每月统计表								
分钢厂	1月	2月	3月	4月	5月	5月环比	2026年1-5月份	累计同比
钼铁钢招总量	14264	9044	16126	13924	13472	-3.25%	66830	1.26%
青山集团	3520	2240	3970	3840	3968	3.33%	17538	1.20%
山西太钢	1620	1590	1680	1710	1380	-19.30%	7980	-16.88%
中信泰富集团	1680	1380	2160	1500	1500	-	8220	-15.95%
宝钢股份	720	0	630	540	575	6.48%	2465	15.73%
江苏浦项	600	600	600	870	600	-31.03%	3270	-11.38%
振石东特	0	90	570	390	240	-38.46%	1290	-20.37%
河钢集团	840	301.5	590	540	270	-50.00%	2542	20.45%
山钢集团	210	180	330	150	240	60.00%	1110	41.40%
华菱湘钢	180	240	390	450	360	-20.00%	1620	-19.40%
华菱衡钢	210	120	270	60	330	450.00%	990	-28.26%
华菱涟钢	30	0	60	0	60	-	150	66.67%
南钢集团	360	180	210	300	90	-70.00%	1140	-13.64%
沙钢股份	270	190	520	190	250	31.58%	1420	57.78%
沙钢抚顺	330	210	300	210	390	85.71%	1440	242.86%
沙钢大连	270	90	210	150	120	-20.00%	840	-41.67%
鞍钢股份	600	180	370	365	240	-34.25%	1755	16.69%
鞍钢攀钢	192	249	216	132	66	-50.00%	855	154.46%
其他样本钢企	2632	1203	3050	2527	2793	10.53%	12205	27.79%

数据统计：钨钼云商/钨都贸易网，单位：实物吨，本数据为不完全统计。

5 月钼铁钢招总量约 1.35 万吨，加权平均价约 30.78 万元/吨（60%基准承兑价）。2026 年 1-5 月份钼铁钢招总量约 6.68 万吨，同比增幅约 1.26%。



## 八：2026年5月钼化工市场总结

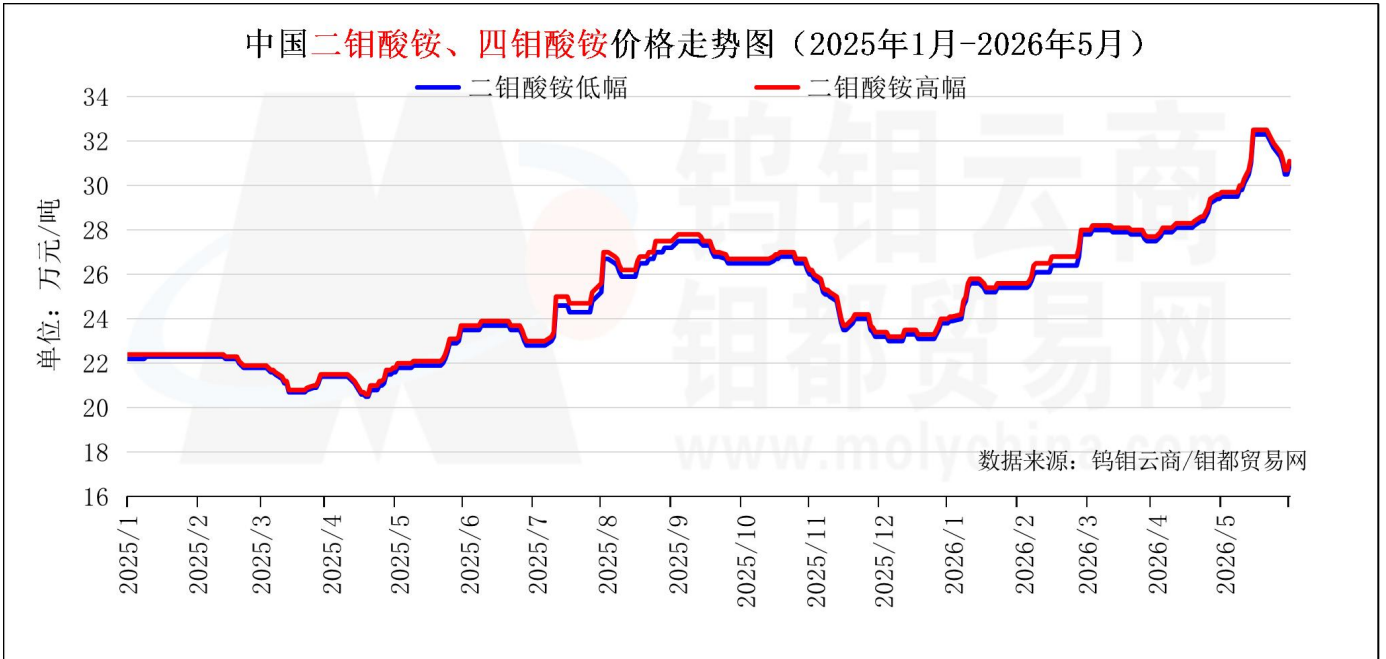
### 8.1，钼化工价格分析

2026年5月钼化工产品呈现快速上涨，后跌落企稳态势，本月钼酸铵成交价集中在30.5-31万元附近。5月份钼化工产品价格波动较大，市场活跃度集中。

具体产品分析：

钼酸铵市场价由29.5万元涨至32万元后回落至30.5万元之间，并在30-31万元之间达成批量成交。钼酸钠市场价在21.5万元左右买卖僵持，本月最高报价在22万元一线。钼酸市场价由4700元涨至5200元，并在5100-5150元之间展开批量成交后，回落至5000-5050元之间。

2026年5月二钼酸铵均价31.26万元，环比增长9.57%；高纯三氧化钼均价37.71万元，环比增长9.4%。钼酸钠均价21.6万元，环比增长9.3%。

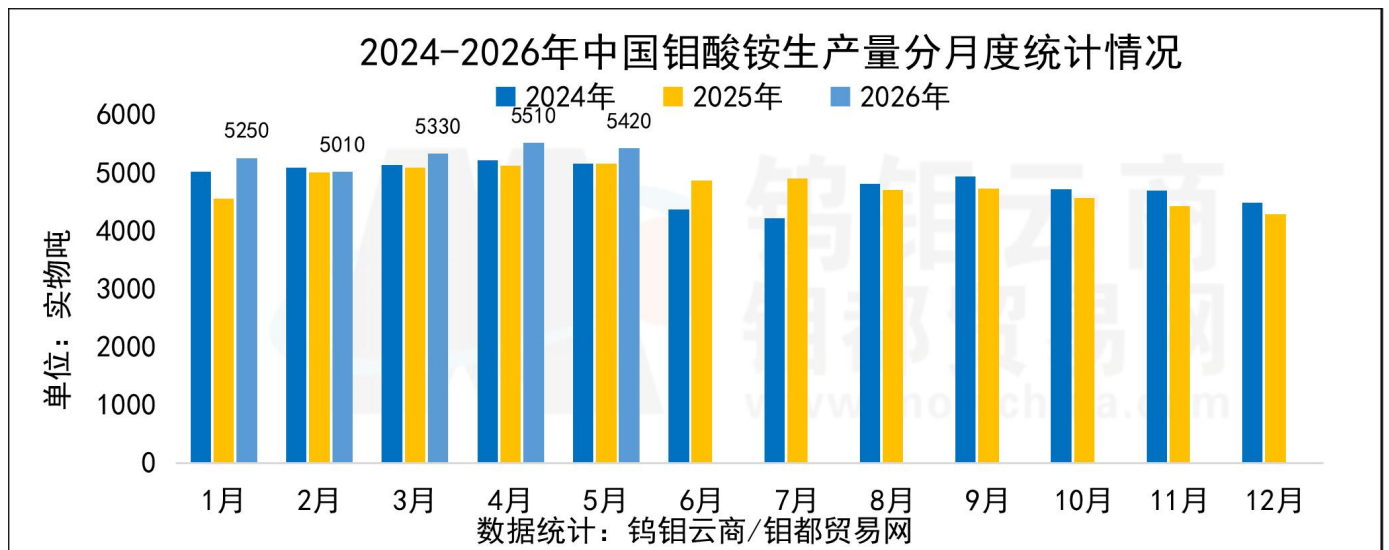


## 8.2. 钼酸铵生产情况分析

据钼都贸易网统计，钼酸铵全月生产总量约 5420 吨，环比减 1.63%。

钨钼云商：2026年1-5月份钼酸铵分地区生产量统计表								
分地区	1月	2月	3月	4月	5月	5月环比	2026年1-5月份	累计同比
钼酸铵生产总量	5250	5010	5330	5510	5420	-1.63%	26520	6.44%
四川省	1500	1500	1500	1500	1500	-	7500	-1.32%
陕西省	1340	1280	1400	1600	1560	-2.50%	7180	-6.51%
辽宁省	1950	1800	1900	1900	1850	-2.63%	9400	24.50%
江苏省	90	60	90	80	80	-	400	-42.86%
其他地区	370	370	440	430	430	-	2040	47.29%

单位：实物吨；本统计含一级四钼酸铵、二钼酸铵  
数据统计：钨钼云商/钼都贸易网。



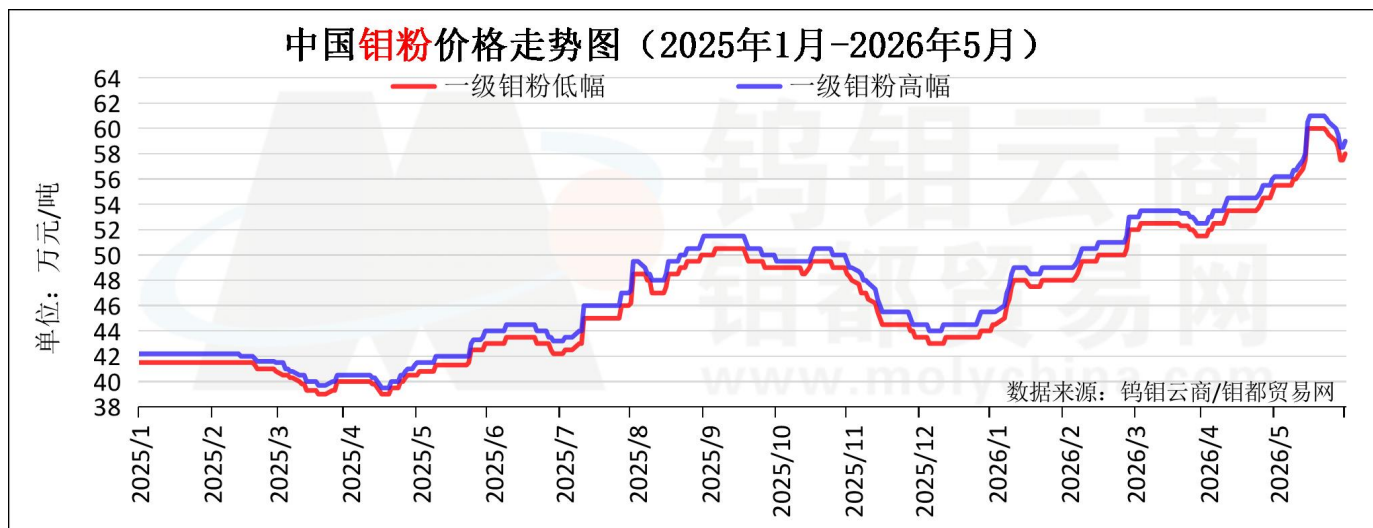
## 九：2026 年 5 月钼制品市场总结

### 9.1, 钼制品价格分析

2026 年 5 月钼深加工产品呈现先涨后跌，成交缩量的态势。

5 月份钼粉由月初 56 万元涨至 60 万元上方，并在 560-580 元之间达成批量成交，局部成交价在 600 元附近。5 月钼粉企业成本骤增，钼粉报价被动上涨。

2026 年 5 月钼粉均价 58.75 万元，环比涨 8.56%。炼钢钼 2 条均价 58.65 万元，环比涨 7.88%。



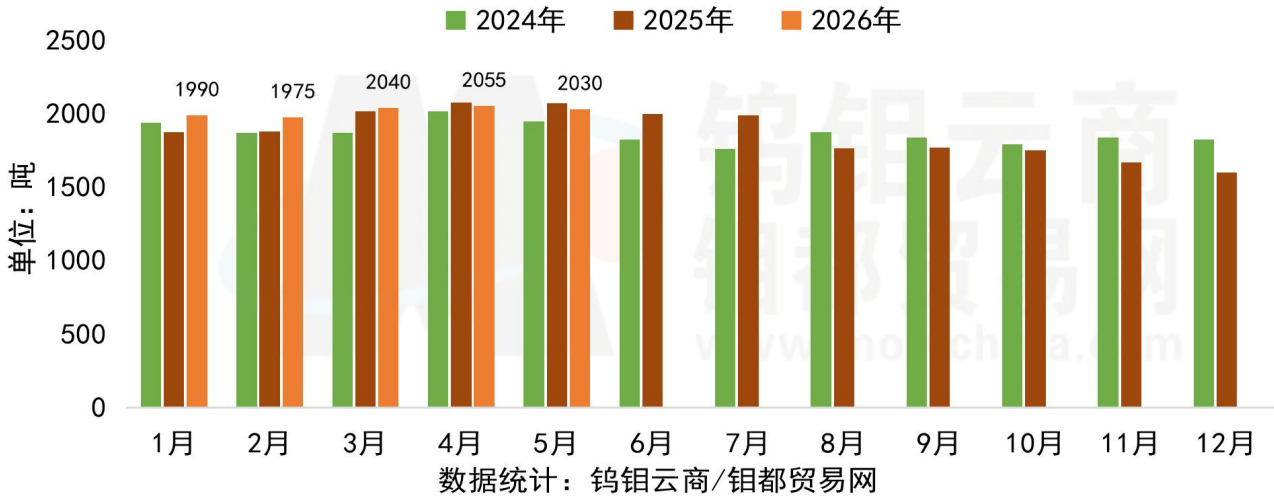
### 9.2, 钼粉生产情况分析

生产量分析：2026 年 5 月份全国钼粉生产总量环比下降 1.22%，炼钢钼条产量环比下降 0.21%。

分地区	1月	2月	3月	4月	5月	5月环比	2026年1-5月份	累计同比
钼粉生产总量	1990	1975	2040	2055	2030	-1.22%	10090	1.77%
陕西省	500	500	510	520	500	-3.85%	2530	-5.60%
四川省	550	580	580	580	580	-	2870	2.32%
辽宁省	280	250	280	300	280	-6.67%	1390	54.44%
江苏省	175	180	185	190	190	-	920	8.24%
河南省	330	320	335	330	330	-	1645	-10.35%
其他地区	55	45	50	35	50	42.86%	235	-56.88%

单位：吨；数据统计：钨钼云商/钼都贸易网。

2024-2026年中国钼粉生产量分月度统计情况



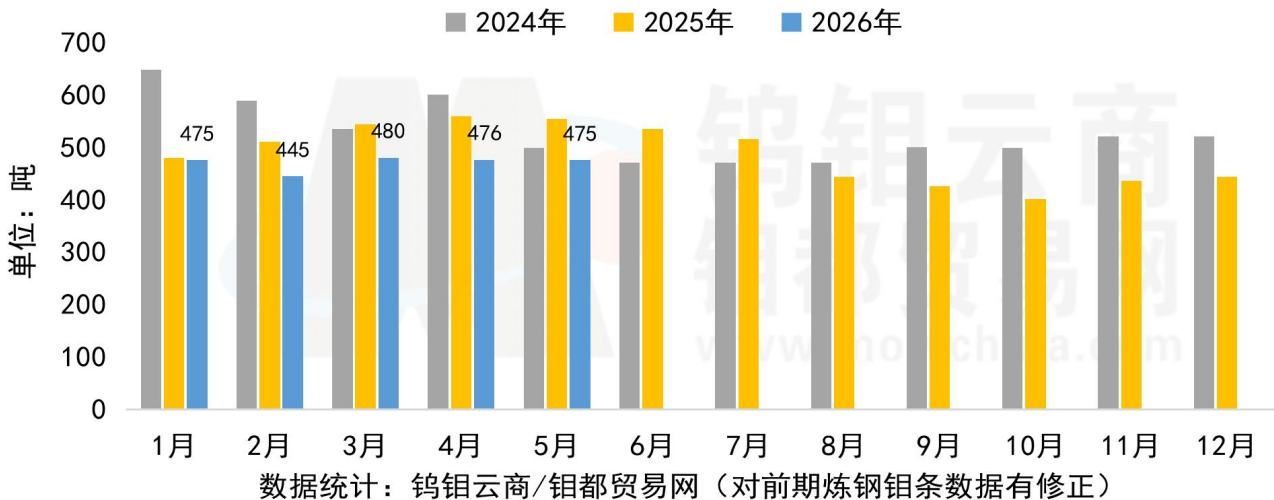
### 9.3, 钼条生产情况分析

钨钼云商：2026年1-5月份炼钢钼条分地区生产量统计表

分地区	1月	2月	3月	4月	5月	5月环比	2026年1-5月份	累计同比
炼钢钼条生产总量	475	445	480	476	475	-0.21%	2351	-11.15%
陕西	135	115	135	130	135	3.85%	650	-22.62%
四川	80	80	80	80	80	-	400	-10.11%
江苏	35	35	35	35	35	-	175	-7.89%
河南	95	90	105	101	100	-0.99%	491	-20.16%
辽宁	100	95	95	100	95	-5.00%	485	29.33%
其他	30	30	30	30	30	-	150	-17.13%

单位：吨；数据统计：钨钼云商/钼都贸易网。

2023-2025年中国炼钢钼条生产量分月度统计情况



## 十：2026年5月份钼产品月均价

钨钼云商：2026年1-5月主要钼产品平均价							
主要钼产品	价格单位	2026年5月 平均价	2026年5月 平均价中间值	5月环比	2025年累 计年均价	2026年 1-5月平均价	累计同比
35-40%钼精矿	元/吨度	4946-4976	4961	10.07%	3770-3800	4369-4399	27.74%
40-45%钼精矿	元/吨度	4976-5006	4991	10.01%	3800-3829	4399-4429	27.52%
45-50%钼精矿	元/吨度	5006-5036	5021	9.94%	3829-3859	4429-4459	27.32%
50-55%钼精矿	元/吨度	5036-5066	5051	9.88%	3859-3889	4459-4489	27.10%
55%以上钼精矿	元/吨度	5066-5096	5081	9.81%	3889-3919	4489-4519	26.87%
高溶氧化钼	元/吨度	5156-5186	5171	9.62%	3959-3989	4575-4605	26.80%
冶金氧化钼	元/吨度	5126-5156	5141	9.69%	3930-3960	4545-4575	26.95%
化工氧化钼	元/吨度	5086-5116	5101	9.77%	3880-3910	4505-4535	27.68%
钼铁(60%)	万元/吨	31.25-32.17	31.71	8.97%	24.39-24.94	28.06-28.72	25.93%
国际氧化钼(57%)	美元/磅	30.183	30.183	9.90%	22.06-22.25	26.941	32.16%
欧洲钼铁(65%)	美元/千克	69.932	69.932	9.05%	52.12-52.4	63.428	29.34%
二钼酸铵	万元/吨	31.16-31.36	31.26	9.57%	23.71-23.91	27.83-28.05	27.96%
一级四钼酸铵	万元/吨	30.96-31.16	31.06	9.52%	23.51-23.69	27.64-27.83	28.01%
一级七钼酸铵	万元/吨	31.36-31.66	31.51	9.49%	23.92-24.22	28.03-28.33	27.17%
高纯三氧化钼	万元/吨	37.55-37.86	37.71	9.40%	28.62-28.84	33.59-33.92	27.56%
二级七钼酸铵	万元/吨	31.16-31.36	31.26	9.57%	23.68-23.88	27.83-28.03	27.94%
98%钼酸钠	万元/吨	21.45-21.75	21.60	9.31%	17.15-17.56	19.27-19.69	22.63%
钼酸	元/吨度	4966-5016	4991	9.89%	3804-3825	4406-4431	27.46%
一级钼粉	万元/吨	58.31-59.18	58.75	8.56%	44.05-44.9	52.33-53.3	28.47%
炼钢钼条Mo-1	万元/吨	58.94-59.76	59.35	8.17%	44.94-45.73	53.04-53.6	25.56%
炼钢钼条Mo-2	万元/吨	58.44-58.86	58.65	7.88%	44.24-44.81	52.54-53.02	27.00%
废钼丝/屑	元/千克	487-496	492	6.62%	377-387	450-459	29.26%
废钼块/片	元/千克	512-521	517	6.28%	406-415	475-484	25.33%

数据来源：钨钼云商/钼都贸易网

## 十一：2026年4月份进出口数据

2026年4月中国进口钼总量11702吨(实物吨、下同)环比增11.76%，出口钼总量3593吨环比增6.26%；4月钼净进口8110吨。

4月进口钼精矿8860吨环比增33.3%、进口氧化钼1980吨环比减32%；4月出口氧化钼1389吨环比减30%、出口钼铁528吨环比增81.7%、出口高纯三氧化钼81吨环比减54.4%；出口未锻轧钼187吨环比增18%。

2026年1-4月中国进口钼总量37730吨同比增27.1%，出口钼总量11141吨同比减17.5%；2026年1-4月钼净进口26588吨。

进口商品分类	1月	2月	3月	4月	4月环比	2026年1-4月	去年1-4月	累计同比
钼进口总量	7726.45	7829.46	10471.23	11702.38	11.76%	37729.52	29675.05	27.14%
钼原料进口总量	6708.97	7201.13	9568.12	10839.81	13.29%	34318.03	25226.91	36.04%
氧化钼	2051.62	2628.64	2921.98	1980.04	-32.24%	9582.27	4043.75	136.97%
钼精矿	4657.36	4572.49	6646.14	8859.77	33.31%	24735.76	21183.16	16.77%
钼化工进口总量	709.23	345.83	492.35	410.86	-16.55%	1958.27	1570.09	24.72%
高纯三氧化钼	150.56	136.75	223.24	189.21	-15.24%	699.76	412.40	69.68%
钼酸铵	340.01	100.00	183.01	163.05	-10.91%	786.06	709.51	10.79%
其他钼酸盐	218.66	109.08	86.11	58.61	-31.94%	472.45	448.18	5.42%
钼铁进口总量	287.00	240.00	384.00	422.01	9.90%	1333.01	2776.46	-51.99%
钼制品进口总量	21.25	42.51	26.75	29.70	11.02%	120.20	101.60	18.31%
钼粉	0.04	0.21	0.21	0.35	71.84%	0.80	1.02	-20.94%
未锻轧钼	0.00	2.85	5.26	2.31	-56.10%	10.42	10.54	-1.06%
锻轧钼	16.17	15.10	14.57	22.47	54.17%	68.31	72.42	-5.67%
钼丝	4.05	1.32	5.42	3.28	-39.49%	14.06	7.97	76.49%
其他钼制品	1.00	23.03	1.29	1.29	-0.31%	26.60	9.66	175.35%

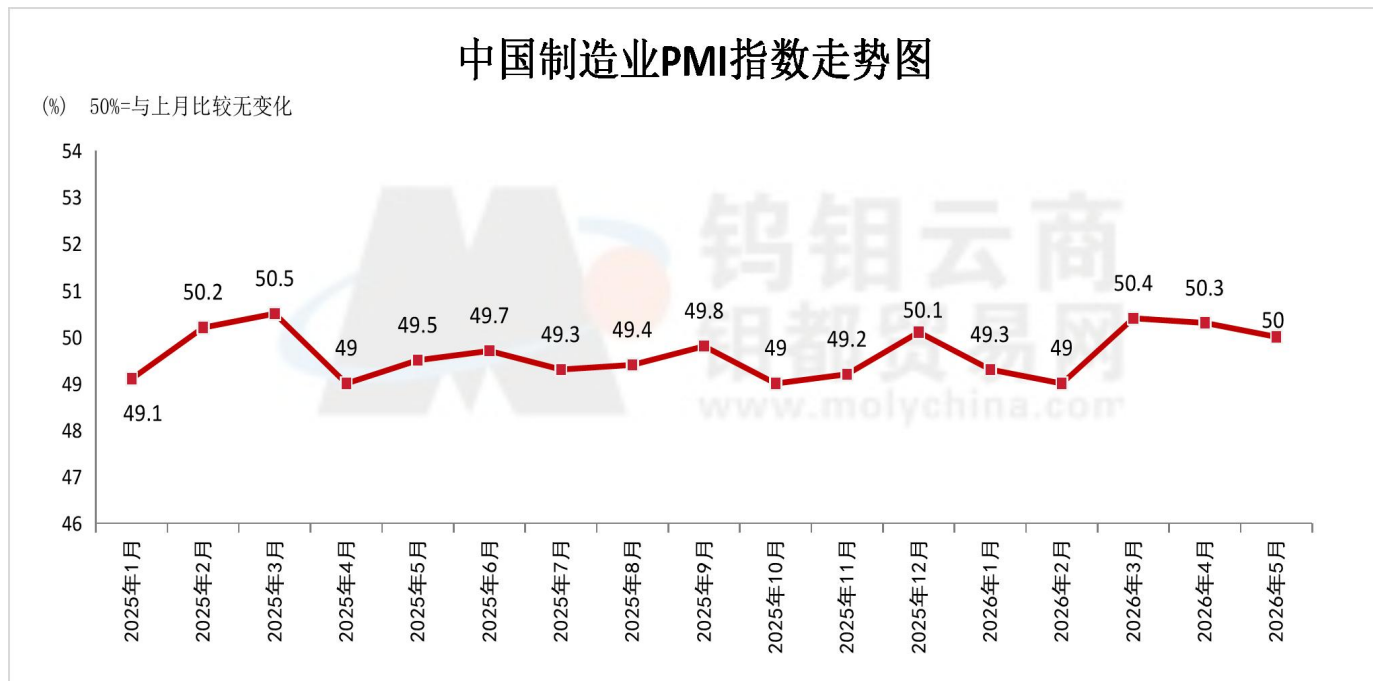
整理发布：钨钼云商/钨都贸易网；数据来源：国家海关

出口商品分类	1月	2月	3月	4月	4月环比	2026年1-4月	去年1-4月	累计同比
钼出口总量	2269.39	1897.90	3381.16	3592.77	6.26%	11141.22	13510.88	-17.54%
钼原料出口总量	1230.91	1247.41	2533.41	2556.50	0.91%	7568.24	8083.74	-6.38%
氧化钼	1016.91	689.47	1981.53	1389.40	-29.88%	5077.30	4909.81	3.41%
钼精矿	214.00	557.95	551.88	1167.11	111.48%	2490.94	3173.93	-21.52%
钼化工出口总量	125.31	107.42	207.88	111.75	-46.24%	552.35	1017.12	-45.69%
高纯三氧化钼	102.93	67.01	177.47	80.90	-54.42%	428.31	773.02	-44.59%
钼酸铵	2.93	12.38	6.05	5.42	-10.35%	26.77	115.11	-76.74%
其他钼酸盐	19.46	28.03	24.35	25.42	4.39%	97.27	128.99	-24.59%
钼铁出口总量	601.50	317.00	290.50	527.80	81.69%	1736.80	2502.15	-30.59%
钼制品出口总量	311.67	226.07	349.38	396.72	13.55%	1283.84	1907.88	-32.71%
钼粉	8.40	2.00	6.20	0.83	-86.61%	17.43	6.61	163.65%
未锻轧钼	146.04	92.99	158.27	186.74	17.99%	584.03	722.66	-19.18%
锻轧钼	26.11	19.70	35.07	29.88	-14.80%	110.76	253.11	-56.24%
钼丝	25.13	18.36	26.01	23.05	-11.36%	92.55	97.94	-5.50%
钼废碎料	50.53	53.23	57.03	73.24	28.42%	234.03	762.43	-69.31%
其他钼制品	55.46	39.80	66.80	82.98	24.22%	245.04	65.13	276.26%

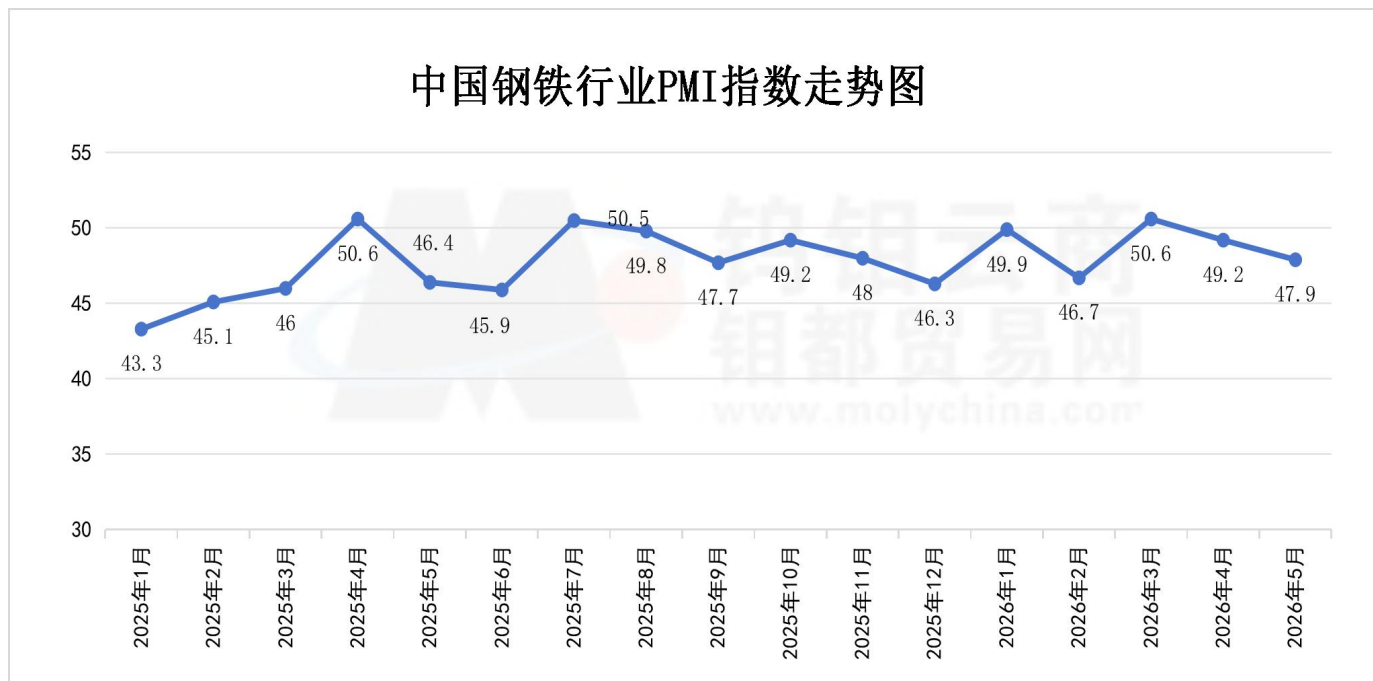
整理发布：钨钼云商/钨都贸易网；数据来源：国家海关

## 十二：2026 年 5 月份官方 PMI 数据

5 月份，我国制造业采购经理指数（PMI）为 50.0%，比上月下降 0.3 个百分点，企业生产经营状况总体保持稳定。



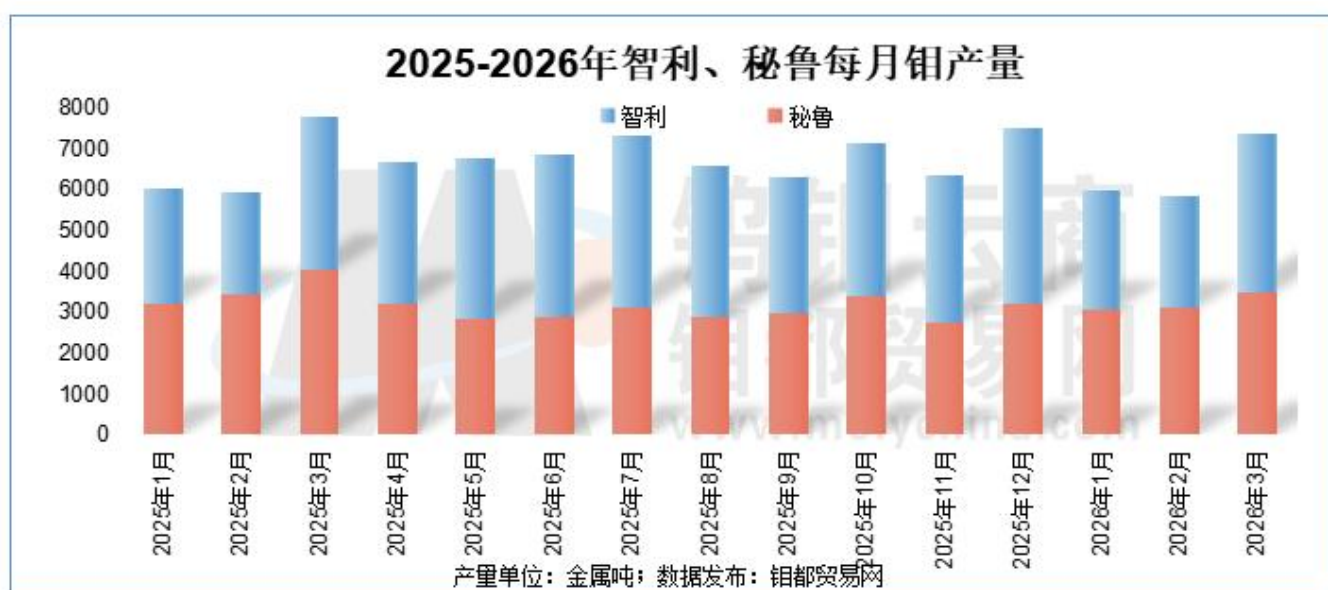
从中物联钢铁物流专业委员会调查、发布的钢铁行业 PMI 来看，2026 年 5 月份为 47.9%，环比下降 1.3 个百分点，显示钢铁行业运行有所放缓。



### 十三：2026 年 3 月份国外钼产量数据

钨钼云商：智利、秘鲁每月钼产量数据（2026年3月）						
地区	2026年3月	2026年2月	环比	2026年1-3月	2025年1-3月	同比
智利	3868	2725	41.96%	9464	9046	4.61%
秘鲁	3507	3116	12.55%	9723	10714	-9.25%
合计	7375	5841	26.27%	19187	19761	-2.90%

单位：金属吨；整理发布：钼都贸易网



如需了解更多钼数据，请联系董子郁17603799728

#### 报告说明：

- 1，钼铁消费量中样本钢企招标数据为钢厂公开招标数据（含固定长单量）。
- 2，本报告数据为钨钼云商对固定样本按月度周期连续统计，我们力求数据的全面、保证数据的连续。
- 3，本报告结论和观点均为就以上统计数据的结论分析和市场探讨，仅供会员单位交流参考，不作为直接投资或操作建议，任何据此操作可能产生的风险钨钼云商概不承担责任。

#### 版权声明：

本报告中的所有图片、表格及文字内容的版权归钨钼云商/钼都贸易网所有。任何个人、机构、组织在对报告中的资料进行引用、复制、转载、摘编或以其他方式使用上述内容时，均需注明该等资料来源于钨钼云商/钼都贸易网。

联系人：王振宇 13592685017（微信同号）