



钨钼云商

www.molychina.com

中国钨市场分析报告 (2026年5月)

白金会员内参报告
2026年 第 5 期

咨询交流:耿志强13526952128 (微信同号)

一、2026年5月份钨市场简报

钨钼云商发布：2026年5月份钨市场简报

钨市回顾

行情回顾：5月国内钨市场呈现“恐慌性探底一月末修复性上涨”的深度博弈行情。月初，受持货商避险情绪主导集中抛售，叠加下游终端消费持续低迷，双重压力致使钨价呈断崖式下跌。中下旬，价格触及月内低点后，下游刚需订单集中进场，市场情绪迅速回暖，推动行情触底反弹。纵观全月，由于前期跌幅过深，钨品月均价格仍呈现显著回调。数据显示：5月APT产量约9550吨，环比减少20.08%；钨粉末产量约5255吨，环比减少29.32%。价格表现：55%黑钨精矿月均价52.13万元/标吨，环比下降41.04%；APT月均价82.39万元/吨，环比下降39.52%；钨粉月均价1509元/公斤，环比下降31.56%。

钨平均价

主要产品	单位	5月均价 (中间价)	环比	同比	2026年1-5月 (中间价)	同比
W55黑钨精矿	万元/标吨	52.13	-41.04%	226.83%	72.51	400.00%
W55白钨精矿	万元/标吨	51.93	-41.14%	226.60%	72.32	400.79%
25-30%白钨精矿	元/吨度	8116.00	-39.31%	228.18%	11077	394.20%
APT(仲钨酸铵)	万元/吨	82.39	-39.52%	247.20%	109.09	404.28%
W70钨铁	万元/吨	87.66	-30.89%	258.59%	104.39	367.30%
钨粉	元/公斤	1509	-31.56%	330.53%	1783	452.35%
碳化钨	元/公斤	1433	-32.88%	314.76%	1719	440.77%
钴粉	元/公斤	566	-4.87%	113.41%	592	164.29%

硬质合金平均价

棒材(钴10)	元/公斤	1816	-21.64%	369.25%	1874	417.68%
球齿(钴6)	元/公斤	1768	-22.85%	377.84%	1848	434.73%
顶锤($\Phi \leq 190\text{mm}$)	元/公斤	1768	-23.88%	356.85%	1878	413.68%
辊环(YGR45)	元/公斤	1718	-23.86%	368.12%	1813	425.36%

废钨平均价

废纯钨块/片	元/公斤	905	-38.48%	176.34%	1264	317.85%
废磨削(5钴不含税)	元/公斤度	7.38	-42.79%	162%	11.29	334.23%
废合金棒材(不含税)	元/公斤	653	-33.35%	172.44%	917	312.84%

钨生产量

主要产品	单位	5月统计	环比	同比	2026年1-5月 统计	同比
APT	吨	9550	-20.08%	-20.94%	56460	1.78%
钨粉末	吨	5255	-29.32%	-26.55%	35495	-1.58%
钨铁	吨	125	-10.71%	-90.00%	2674	-54.25%

后市预测

后市展望：预计6月钨市将延续5月末的修复性走势。上旬在情绪提振与补库需求的双重驱动下，价格短期存有惯性上涨动力，后续伴随获利盘出货意愿变化及下游市场对高价接受度的考验，市场交投或趋于谨慎，受成本支撑和供给收缩影响，整体价格中枢有望小幅上移，但缺乏单边大涨的利好条件，行情或将高位震荡运行。

二、主要钨产品价格走势

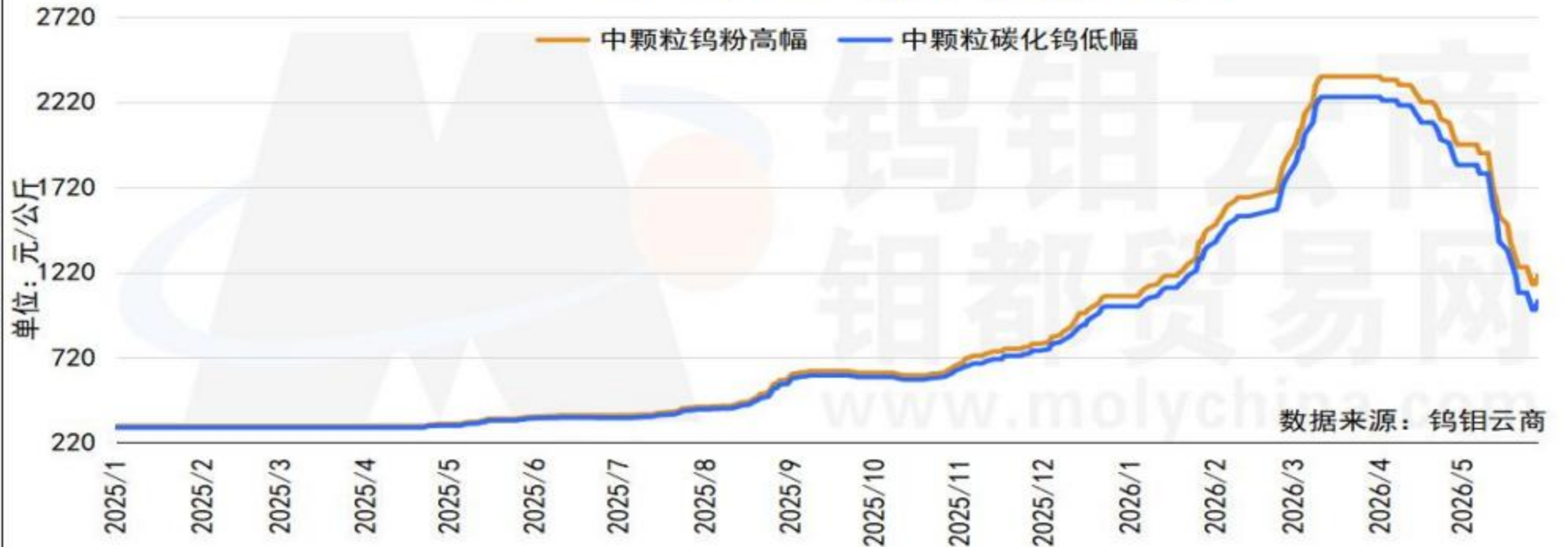
2025-2026年5月55%黑钨精矿价格走势



2025-2026年5月APT价格走势

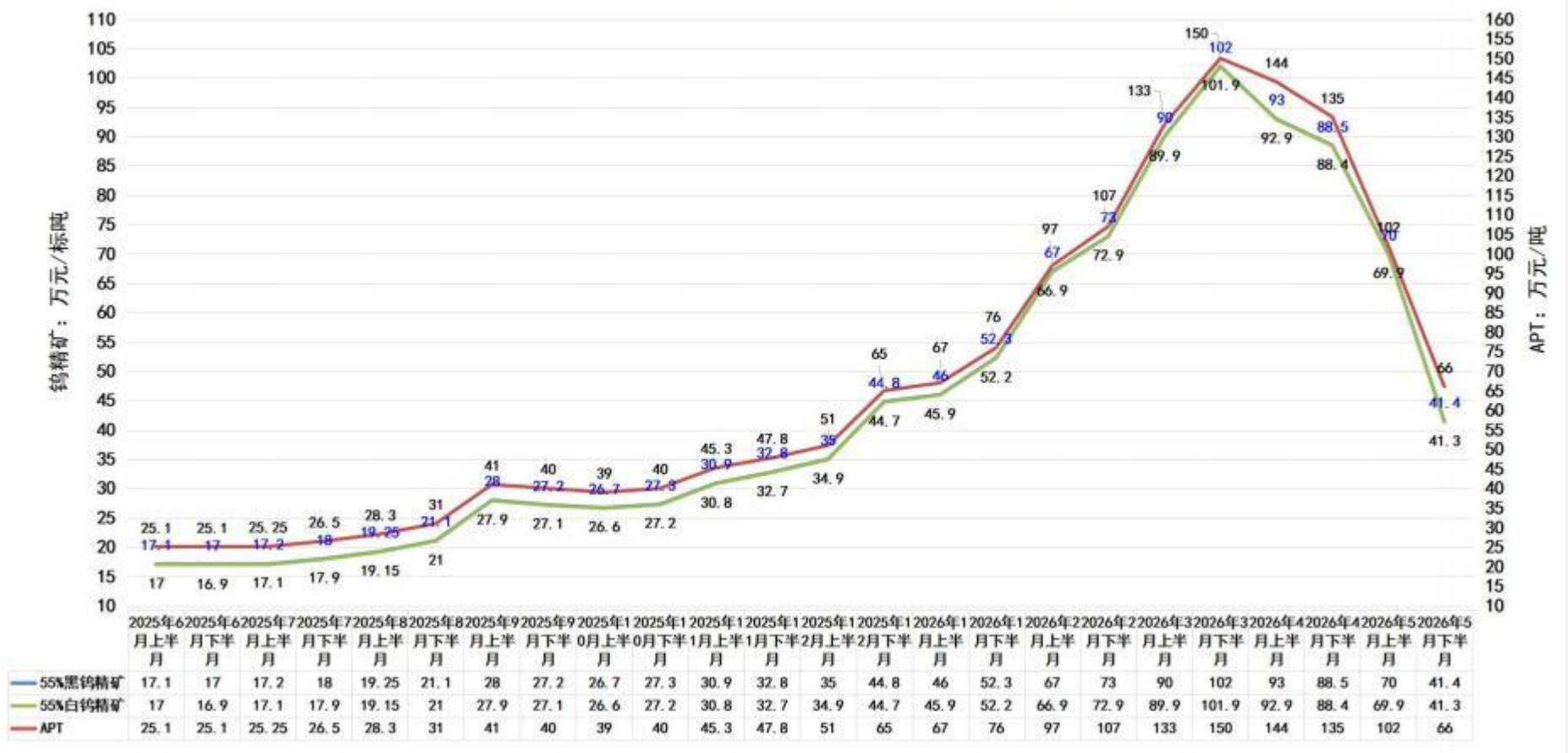


2025-2026年5月钨粉末价格走势



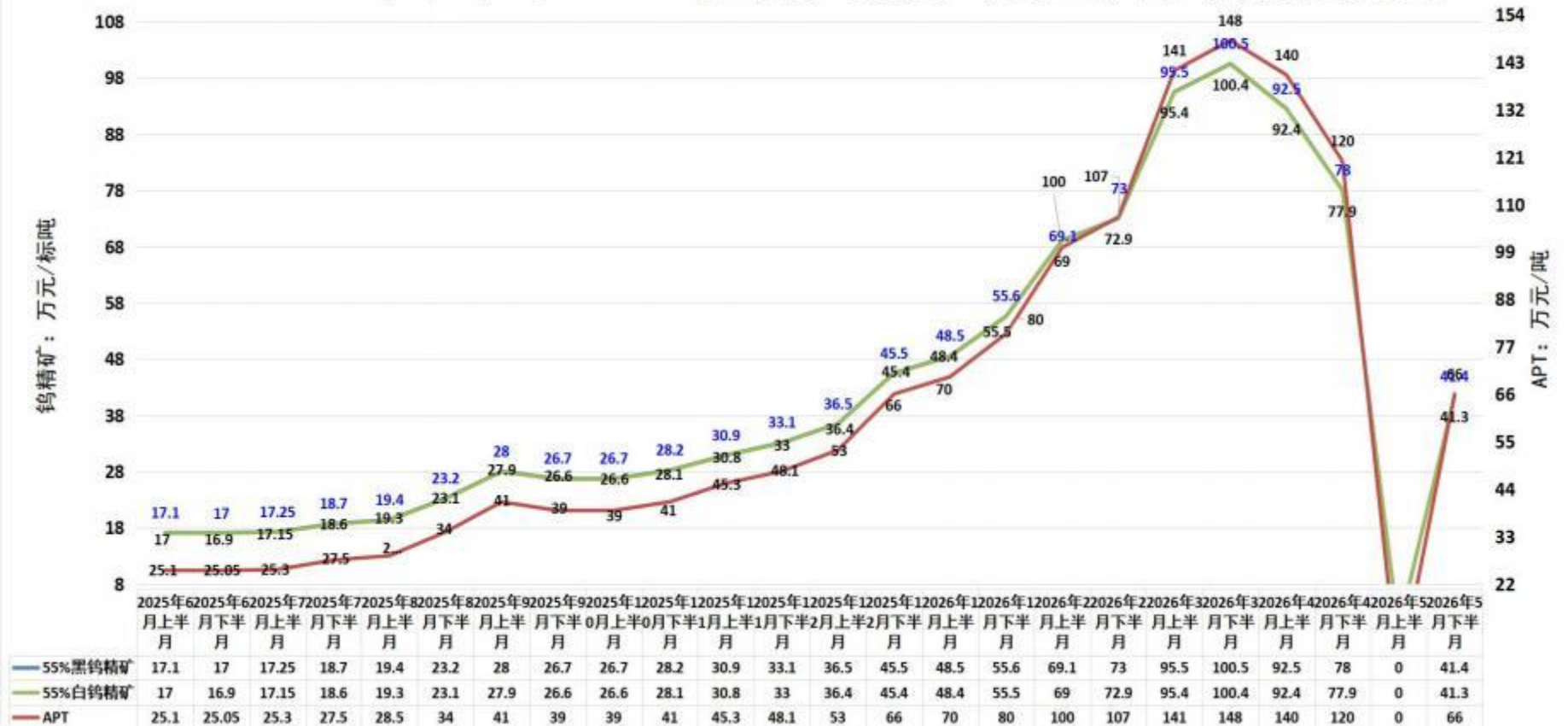
三、钨企长单价格对比走势图

2025年下半年-2026年5月章源钨业长单报价走势图



章源钨业2026年5月下半月长单采购现金定价：55%黑钨精矿41.4万元/标吨；55%白钨精矿41.3万元/标吨；APT（国标零级）66万元/吨。（上次该公司长单采购定价：55%黑钨精矿70万元/标吨；55%白钨精矿69.9万元/标吨；APT（国标零级）102万元/吨）

2025年下半年-2026年5月广东翔鹭钨业长单报价走势图



广东翔鹭钨业2026年5月下半月长单采购现金定价：55%黑钨精矿41.4万元/标吨；55%白钨精矿41.3万元/标吨；APT66万元/吨。（5月上半月钨原料长单数量的定价方式改为市场议价）

四、钨市场回顾及后市展望

行情回顾:5月国内钨市场呈现“恐慌性探底一月末修复性上涨”的深度博弈行情。月初,受持货商避险情绪主导集中抛售,叠加下游终端消费持续低迷,双重压力致使钨价呈断崖式下跌。中下旬,价格触及月内低点后,下游刚需订单集中进场,市场情绪迅速回暖,推动行情触底反弹。纵观全月,由于前期跌幅过深,钨品月均价格仍呈现显著回调。数据显示:5月APT产量约9550吨,环比减少20.08%;钨粉末产量约5255吨,环比减少29.32%。价格表现:55%黑钨精矿月均价52.13万元/标吨,环比下降41.04%;APT月均价82.39万元/吨,环比下降39.52%;钨粉月均价1509元/公斤,环比下降31.56%。

钨精矿:2026年5月份55%黑钨精矿价格在40.4-70.4万元/标吨区间运行,平均价为52.13万元/标吨,环比下降41.04%。

APT:2026年5月份APT价格在65-115万元/吨区间运行,平均价为82.39万元/吨,环比下降39.52%。

碳化钨:2026年5月份碳化钨价格在1000-1900元/公斤区间运行,平均价为1433元/公斤,环比下降32.88%。

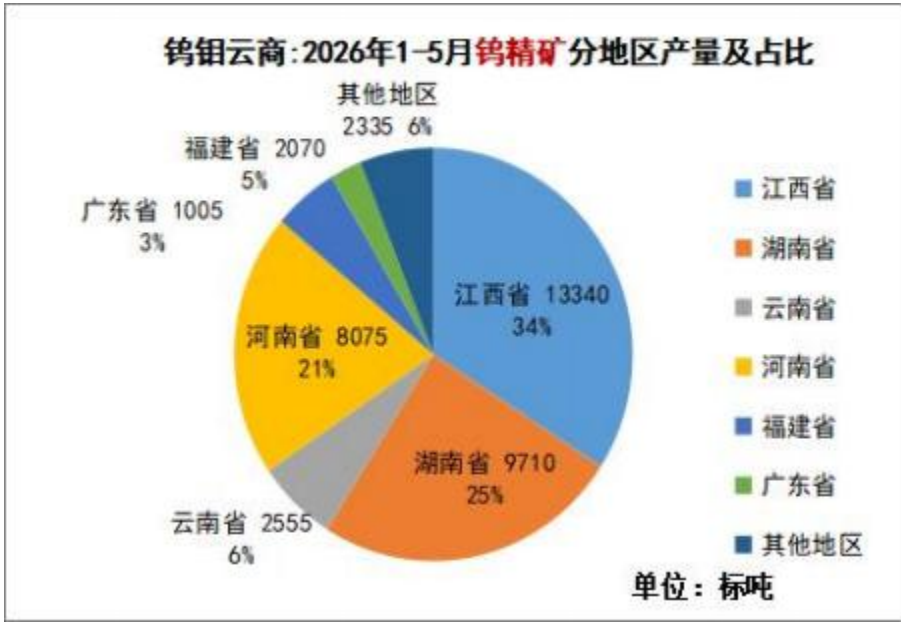
钨粉:2026年5月份钨粉价格在1100-1970元/公斤区间运行,平均价为1509元/公斤,环比下降31.56%。

硬质合金:2026年5月份普通钴10棒材月均价在1777-1855元/公斤,中间值1816元/公斤;低风压钴6球齿月均价在1727-1809元/公斤,中间值1768元/公斤;常规辊环月均价在1677-1759元/公斤,中间值1718元/公斤;顶锤月均价在1727-1809元/公斤,中间值1768元/公斤。

后市展望:预计6月钨市将延续5月末的修复性走势。上旬在情绪提振与补库需求的双重驱动下,价格短期存有惯性上涨动力,后续伴随获利盘出货意愿变化及下游市场对高价接受度的考验,市场交投或趋于谨慎,受成本支撑和供给收缩影响,整体价格中枢有望小幅上移,但缺乏单边大涨的利好条件,行情或将高位震荡运行。

五、主要钨产品生产情况

5.1 2026年5月中国钨精矿生产情况

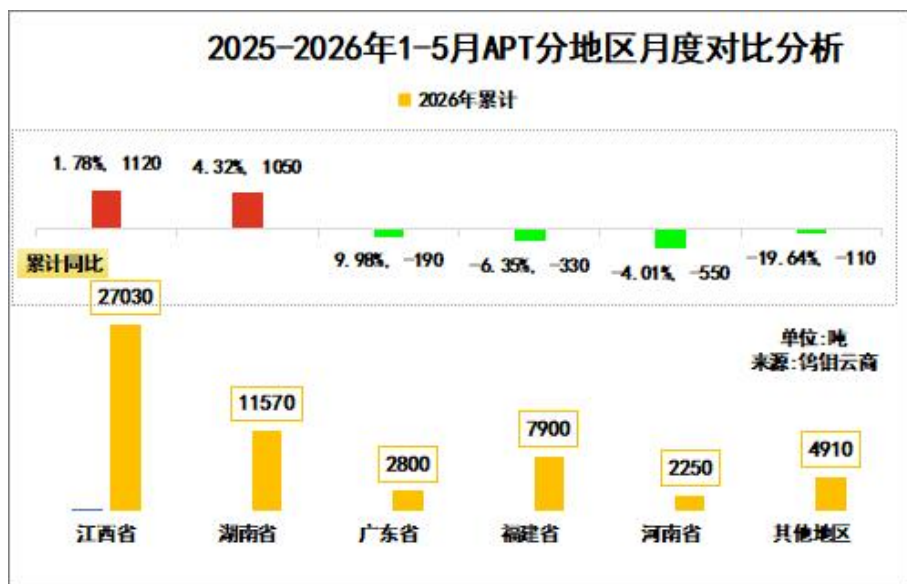


据统计，2026年5月份中国钨精矿生产量7590吨（标吨量，同下），环比减少2.47%；1-5月产量累计39090吨，同比减少9.15%。据钨钼云商统计数据，55%黑钨精矿5月均价为52.13万元/标吨，环比减少41.04%。

简析：5月国内钨矿山生产量环比下降，受江西、山西两地局部矿山安全事故及例行设备检修影响，区域内部分矿山产能受限，整体产量有所下滑。价格方面，5月钨市先抑后扬，月末在市场信心修复与下游刚需补库带动下，价格反弹上涨，55%黑钨精矿5月价格最高点70.4万元/标吨（月初），最低点40.4万元/标吨（中下旬）。

五、主要钨产品生产情况

5.2 2026年5月中国APT生产情况

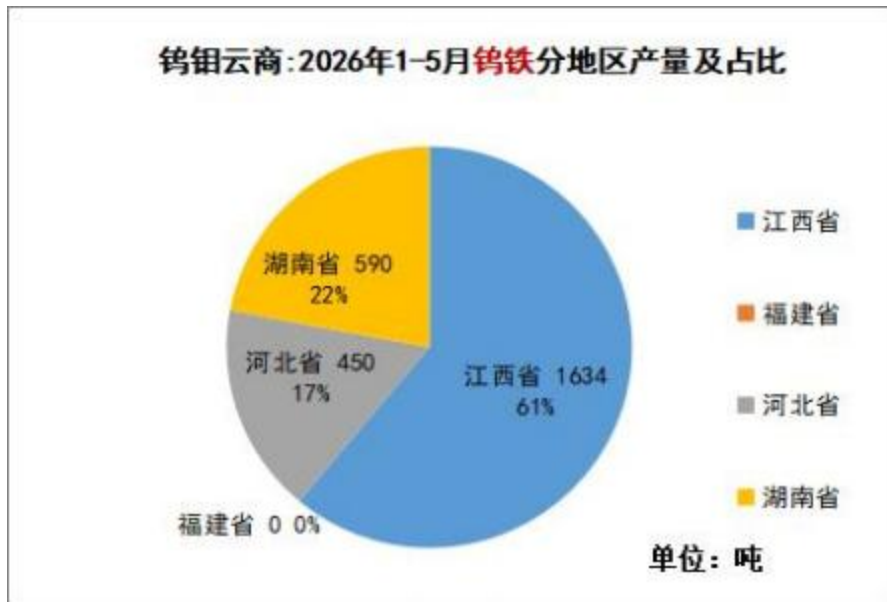
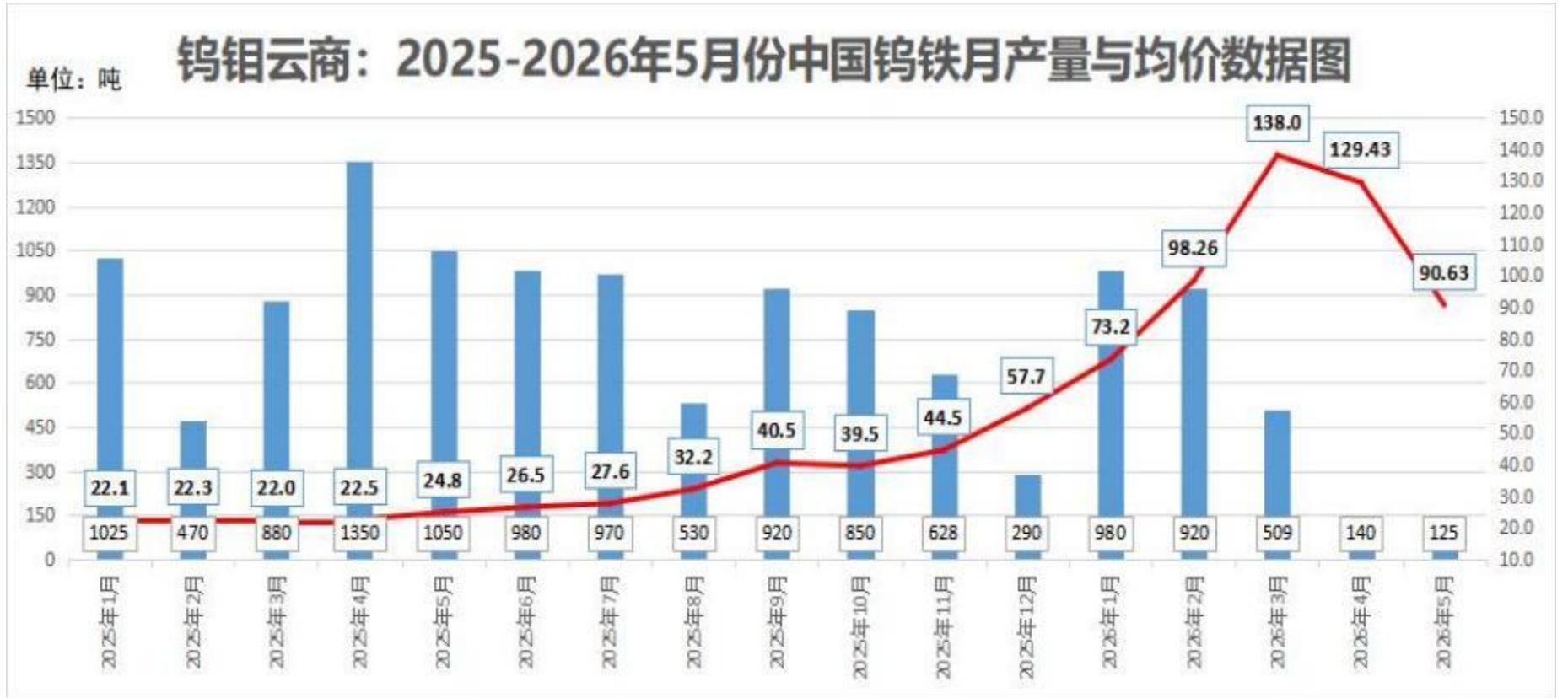


据统计，2026年5月份中国APT生产量9550吨（实物量，下同），环比减少20.08%；1-5月产量累计56460吨，同比增加1.78%。据钨钼云商统计，APT5月均价为82.39万元/吨，环比减少39.52%。

简析：5月国内APT产量环比下降，受钨价持续大幅下行拖累，市场跌势基本贯穿整月，厂商原料采购趋于谨慎；加之月末前市场需求整体偏弱，进一步压制企业生产意愿。价格方面，APT5月价格最高点115万元/吨（月初），最低点65万元/吨（中下旬），月内价格大跌，虽月末出现反弹，但整体跌幅依旧显著。

五、主要钨产品生产情况

5.3 2026年5月中国钨铁生产情况

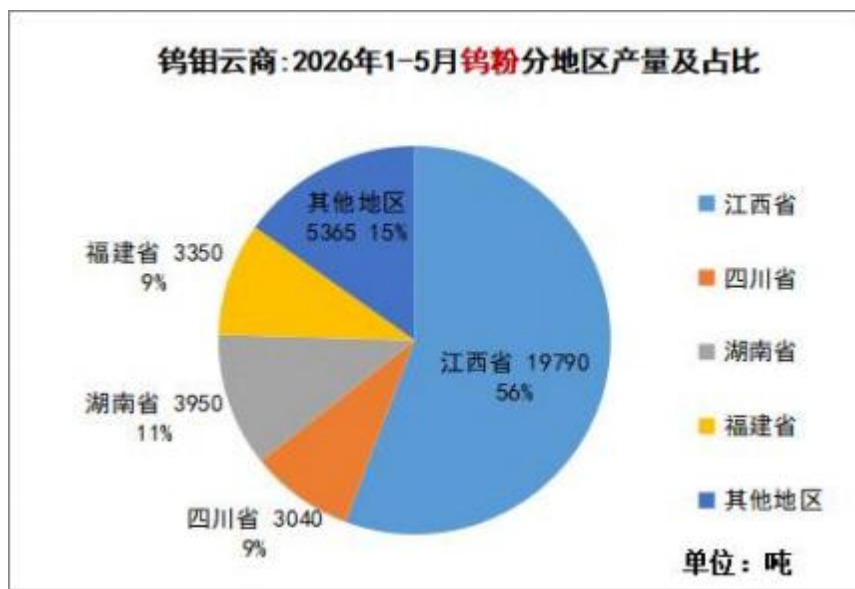


据统计，2026年5月份中国钨铁生产量125吨（实物量，同下），环比减少10.71%；1-5月产量累计2674吨，同比减少54.25%。据钨钼云商统计，国内80%钨铁5月均价为90.63万元/吨，环比减少29.97%。

简析：5月国内钨铁产量持续下滑。受原料下跌、市场成交清淡及下游高速工具钢需求低迷双重影响，厂商承受成本与需求双重压力，生产意愿大幅减弱，多数企业以消化前期原料库存为主，主动减产控产。价格方面，80%钨铁5月价格最高点110万元/吨（月初），最低点71万元/吨（月末）。

五、主要钨产品生产情况

5.4 2026年5月中国钨粉生产情况



据统计，2026年5月份中国钨粉末生产量5255吨（实物量，同下），环比减少29.32%；1-5月产量累计35495吨，同比减少1.58%。据钨钼云商统计，钨粉5月均价为1509元/公斤，环比减少31.56%，碳化钨5月均价为1433元/公斤，环比减少32.88%。

简析：5月国内钨粉产量环比大幅下滑。原料价格持续下行态势向下游传导，月末行情企稳反弹前，市场整体新增订单稀少，厂商前期在手订单交付为主，为本月产量下滑主要因素。价格方面：钨粉5月价格最高点1970元/公斤（月初），最低点1100元/公斤（月末），碳化钨5月价格最高点1900元/公斤（月初），最低点1000元/公斤（月末）。

六、国内废钨料产品市场情况

6.1 2026年5月废棒材市场运行情况



分析：5月废棒材均价为630-675元/公斤，环比下跌33.35%；1-5月最高价在1520元/公斤（3月13日），最低价在580元/公斤（5月22日），极差940元/公斤。

6.2 2026年5月废球齿市场运行情况



分析：5月废球齿均价为625-655元/公斤，环比下降33.97%；1-5月最高价在1520元/公斤（3月11日），最低价在580元/公斤（5月22日），极差940元/公斤。

六、国内废钨料产品市场情况

6.3 2026年5月废磨削市场运行情况



分析：5月废磨削（不含税）均价为7.13-7.63元/公斤度，环比下跌42.79%；1-5月最高价在16.9元/公斤度（3月23日），最低价在6.2元/公斤度（5月28日），极差10.7元/公斤度。

6.4 2026年5月废纯钨市场运行情况



分析：5月废纯钨边角均价为895-915元/公斤，环比下跌38.48%；1-5月最高价在1890元/公斤（3月17日），最低价在750元/公斤（5月25日），极差1140元/公斤。

七、数字钨市

7.1. 2026年5月主要钨产品月均价

据钨钼云商统计数据:2026年5月欧洲APT月均价2980-3232美元,环比上涨2.34%;欧洲钨铁月均价255.56-272.94美元,环比下跌14.51%;中国主港口APT月均价2650-3225美元,环比上涨4.87%。

2026年5月钨产品均价为:65%黑钨精矿月均价为52.46-52.66万元,环比下跌40.83%;55%黑钨精矿月均价为52.03-52.24万元,环比下跌41.04%;25-30%白钨精矿月均价为7984-8247元,环比下跌39.31%;APT月均价为80.53-84.26万元,环比下跌39.25%;W70钨铁月均价为86.47-88.84万元,环比下跌30.89%;W80钨铁月均价为89.16-92.11万元,环比下跌29.97%;96%钨酸钠月均价为68.87-71.76万元,环比下跌30.80%;中颗粒钨粉月均价为1484-1534元,环比下跌31.56%;中颗粒碳化钨月均价为1408-1458元,环比下跌32.88%。

2026年1-5月主要钨产品均价为:

钨钼云商统计数据:2026年1-5月欧洲APT均价为2132-2398美元,同比上涨520.19%;欧洲钨铁均价为236.15-251.64美元,同比上涨425.85%;中国主港口APT均价为2063-2412美元,同比上涨533.18%。

2026年1-5月主要产品均价为:55%黑钨精矿均价为72.41-72.61万元,同比上涨400%;25-30%白钨精矿均价为11002-11151元,同比上涨394.20%;APT均价为107.96-110.21万元,同比上涨404.28%;W80钨铁均价为105.98-107.88万元,同比上涨370.07%;96%钨酸钠均价为82.54-83.91万元,同比上涨396.85%;中颗粒钨粉均价为1761-1806元,同比上涨452.35%;中颗粒碳化钨均价为1696-1741元,同比上涨440.77%。

7.2. 2026年5月钨进出口情况

据钨钼云商整理数据显示:2026年1-4月我国出口钨总量3496吨,同比减少23.3%;4月三氧化钨出口100吨,环比增加400%,蓝色氧化钨出口80吨,环比增加33.3%;APT出口0吨;碳化钨出口271.5吨,环比增长70.4%;钨铁出口147.6吨,环比减少29%;钨粉出口8吨,环比减少87%。1-4月我国进口钨总量10586吨;4月钨精矿进口2445吨,环比减少7.86%;钨酸钠进口35吨,环比增加35吨。

七、数字钨市

7.3. 2026年1-4月钨进出口情况

2026年1-4月中国钨进口情况分析表（单位：实物吨）

进口商品分类	2026年1月	2026年2月	2026年3月	2026年4月	4月环比	2026年1-4月	2025年1-4月	累计同比
钨进口总量	2441.67	2905.94	2680.41	2557.65	-4.58%	10585.67	4755.69	122.59%
钨精矿	2392.58	2799.07	2653.81	2445.21	-7.86%	10290.67	3780.05	172.24%
三氧化钨	11.07	23.36	0.25	17.81	-	52.48	5.48	-
钨酸钠	9.90	29.22	0.00	35.00	-	74.12	855.05	-91.33%
钨酸钙	20.00	40.33	12.83	47.34	268.86%	120.50	0.00	-
碳化钨	2.09	1.28	1.35	3.53	162.53%	8.24	30.09	-72.61%
钨粉	3.07	4.09	1.31	5.74	337.50%	14.21	16.49	-13.81%
未锻轧钨	0.00	0.03	0.11	0.03	-74.29%	0.16	1.85	-91.13%
钨丝	0.46	0.24	0.68	0.31	-53.62%	1.69	1.48	13.98%
锻轧钨	1.44	0.52	2.81	0.16	-94.23%	4.92	2.47	99.76%
其他钨制品	0.95	2.69	7.12	2.38	-66.59%	13.13	10.31	27.41%

整理发布：钨钼云商；数据来源：国家海关

2026年1-4月中国钨出口情况分析表（单位：实物吨）

出口商品分类	2026年1月	2026年2月	2026年3月	2026年4月	4月环比	2026年1-4月	2025年1-4月	累计同比
钨出口总量	950.12	624.49	868.78	1052.16	21.11%	3495.55	4554.43	-23.25%
钨酸	19.20	19.20	0.00	0.00	-	38.40	58.40	-34.25%
三氧化钨	0.00	40.00	20.00	100.00	400.00%	160.00	330.48	-51.58%
蓝色氧化钨BTO	160.00	100.00	60.00	80.00	33.33%	400.00	157.77	153.54%
仲钨酸铵	0.00	0.00	2.00	0.00	-100.00%	2.00	122.50	-98.37%
偏钨酸铵	106.41	90.29	204.82	218.33	6.59%	619.85	952.88	-34.95%
碳化钨	249.56	109.55	159.33	271.46	70.38%	789.89	299.58	163.67%
钨铁	87.50	139.25	208.20	147.55	-29.13%	582.50	978.42	-40.47%
钨粉	91.50	6.00	62.05	8.00	-87.11%	167.55	463.74	-63.87%
未锻轧钨	80.00	21.50	46.00	88.00	91.30%	235.50	686.96	-65.72%
钨丝	38.34	29.02	27.29	39.23	43.74%	133.88	129.14	3.67%
钨废碎料	40.61	17.00	0.80	12.00	-	70.41	133.37	-47.21%
锻轧钨	35.81	18.89	44.87	39.25	-12.53%	138.82	137.88	0.69%
其他钨制品	41.19	31.50	33.12	48.35	45.99%	154.15	81.31	89.58%

整理发布：钨钼云商；数据来源：国家海关

七、数字钨市

7.4 2026年1-4月中国硬质合金及配套产品进口情况分析表

进口商品分类	2026年1月进口量	2026年2月进口量	2026年3月进口量	2026年4月进口量	4月环比	2026年1-4月	2025年1-4月	累计同比
样本进口总量	965.65	650.39	1198.16	989.38	-17.43%	3803.58	3389.00	12.23%
金属陶瓷颗粒；金属陶瓷粉末	5.67	5.75	12.73	12.35	-2.96%	36.49	43.36	-15.86%
其他凿岩或钻探工具	68.09	34.43	116.10	67.70	-41.69%	286.32	431.80	-33.69%
其他材料制工作部件的钻孔工具	322.19	220.72	303.32	312.65	3.08%	1158.88	999.00	16.00%
其他铣削工具	64.41	52.14	154.03	55.63	-63.88%	326.20	175.75	85.60%
经镀或涂层的硬质合金制的金工机械用刀及片	63.14	59.40	87.22	97.02	11.24%	306.78	226.87	35.22%
其他硬质合金制的金工机械用刀及片	50.69	52.94	85.82	56.92	-33.67%	246.37	176.60	39.51%
木工机械用刀及刀片	31.54	13.62	29.90	18.04	-39.66%	93.10	102.14	-8.86%
未列名机器或机械器具的刀及刀片	268.67	149.80	246.72	264.93	7.38%	930.12	948.19	-1.91%
未装配的工具用金属陶瓷板	3.15	1.75	4.20	2.85	-32.01%	11.95	11.93	0.11%
晶粒度小于0.8微米的未装配的工具用金属陶瓷条、杆	25.21	13.42	32.77	23.02	-29.77%	94.42	67.39	40.11%
晶粒度不小于0.8微米的未装配的工具用金属陶瓷条、杆	4.32	2.93	12.47	5.59	-55.20%	25.31	15.25	65.96%
未装配的工具用金属陶瓷刀头	28.60	23.99	58.44	39.87	-31.76%	150.90	78.04	93.37%
其他未装配的工具用金属陶瓷板、杆、刀头的类似品	29.98	19.50	54.47	32.81	-39.77%	136.76	112.69	21.36%

整理发布：钨钼云商；数据来源：国家海关

出口商品分类	2026年1月出口量	2026年2月出口量	2026年3月出口量	2026年4月出口量	4月环比	2026年1-4月	2025年1-4月	累计同比
样本出口总量	25441.96	21855.90	15758.46	22099.56	40.24%	85155.88	80751.49	5.45%
金属陶瓷颗粒；金属陶瓷粉末	98.47	58.42	84.14	104.54	24.26%	345.56	438.69	-21.23%
其他凿岩或钻探工具	8020.03	6914.05	5041.86	7285.41	44.50%	27261.35	23455.24	16.23%
其他材料制工作部件的钻孔工具	12706.80	10653.11	7126.99	10171.79	42.72%	40658.69	38745.76	4.94%
其他铣削工具	535.29	554.36	358.02	528.53	47.63%	1976.21	2374.32	-16.77%
经镀或涂层的硬质合金制的金工机械用刀及片	116.12	132.01	116.03	97.43	-16.03%	461.59	514.17	-10.23%
其他硬质合金制的金工机械用刀及片	173.16	150.61	100.94	102.31	1.36%	527.02	643.40	-18.09%
木工机械用刀及刀片	404.15	496.92	343.81	419.00	21.87%	1663.89	2439.42	-31.79%
未列名机器或机械器具的刀及刀片	2337.64	2137.01	1571.29	2361.92	50.32%	8407.86	8342.88	0.78%
未装配的工具用金属陶瓷板	14.02	9.00	19.77	18.48	-6.56%	61.27	56.42	8.58%
晶粒度小于0.8微米的未装配的工具用金属陶瓷条、杆	251.48	182.71	321.62	324.26	0.82%	1080.08	1117.56	-3.35%
晶粒度不小于0.8微米的未装配的工具用金属陶瓷条、杆	121.57	64.27	95.49	83.06	-13.02%	364.39	484.83	-24.84%
未装配的工具用金属陶瓷刀头	166.96	129.32	123.55	169.39	37.10%	589.22	721.37	-18.32%
其他未装配的工具用金属陶瓷板、杆、刀头的类似品	496.26	374.11	454.97	433.43	-4.73%	1758.77	1417.43	24.08%

整理发布：钨钼云商；数据来源：国家海关

八、5月钨市讯息

8.1. 中钨高新关于金洲公司印制电路板用高端微型精密刀具技改扩能项目的公告

中钨高新材料股份有限公司（以下简称公司）于2026年5月15日召开了第十一届董事会第十次（临时）会议，审议通过了《关于金洲公司印制电路板用高端微型精密刀具技改扩能项目的议案》。公司控股子公司深圳市金洲精工科技股份有限公司（以下简称“金洲公司”）将实施新增高端微型精密刀具产能1.5亿支/年建设项目，具体情况如下：项目将在金洲公司现有厂房实施，预计总投资1.825亿元，建设期一年，第二年达产。

8.2. 厦门钨业收购事宜遇旧案新诉

5月19日晚间，厦门钨业股份有限公司（以下简称“厦门钨业”或“公司”）发布关于拟收购标的公司涉及诉讼的公告。公告显示，公司正在推进的江西巨通实业有限公司（以下简称“江西巨通”）相关股权收购事宜再起波澜，修水县巨通投资控股有限公司再度发起民事诉讼，多方诉求直指涉案股权实际权属以及过往股东会决议效力，该案已被法院正式受理。事实上涉案股权归属、相关决议效力早已历经各级法院审理，最高法等多份终审判决均已明确界定权责与交易合法性，过往多轮维权诉求也均被驳回。虽然厦门钨业并非此次诉讼当事人，该事件也不会冲击公司日常经营与盈利水平，但案件走向仍存在不确定性，或将对江西巨通股权收购进程形成干扰。

8.3. 西星资源（WSR）美国内华达州罗兰钨矿2026野外勘探项目

2026年5月21日 | IRW通讯社讯：西星资源公司（加拿大创业板：WSR、美国场外交易市场：WSR IF、法兰克福交易所：4K2，下称公司）宣布，其技术团队已进驻美国内华达州埃尔科县罗兰（Rowland）自有钨矿项目，正式启动2026年首期野外勘探工作。本次首期勘探工程主要开展高分辨率无人机航磁测量、系统性地质踏勘、历史尾矿堆与采矿区取样，并在全域矿权区开展地球化学土壤采样，以此厘清矿区内白钨矿矽卡岩赋存层位的成矿潜力。高管表态团队已进驻罗兰矿区，落地该历史钨矿首个现代化勘探项目。矿区具备详实历史生产记录、遗留采矿遗迹，矽卡岩地质条件优越，但此前从未开展无人机物探及系统地球化学勘查。

八、5月钨市讯息

8. 4. IRW新闻: 沃尔特战略矿业公司 | 沃尔特战略矿业完成收购美国内华达州3座历史钨矿全部权益的协议签署

2026年5月13日IRW消息, 沃尔特战略矿业 (TSXV:KNOX、OTC:KNXFF、法兰克福:M850) 公告签署矿权收购期权协议, 可全资收购美国内华达州战争债券钨矿项目, 涵盖战争债券、接触变质岩、星期四三座历史钨矿。

项目属钨砂卡岩矿床, 白钨矿赋存于花岗岩-灰岩接触带; 历史钻探最高三氧化钨品位14.40%, 划分东西两大矿化带, 早年250吨试采平均品位0.3%, 1952至1953年实现商业开采。

8. 5. 中钨高新-关于自硬公司中粗碳化钨粉智能生产线技术改造项目的公告

中钨高新材料股份有限公司 (以下简称公司) 于2026年5月15日召开了第十一届董事会第十次 (临时) 会议, 审议通过《关于自硬公司中粗碳化钨粉智能生产线技术改造项目的议案》。项目将在自硬公司现有厂区内实施, 预计总投资17,890.63万元, 建设期18个月, 建设内容: 新建生产线, 项目建成后, 将实现3000吨碳化钨粉及1000吨钨粉年产能。

8. 6. 新锐股份拟募12.4亿加码高端刀具

5月25日, 新锐股份公告调整2026年度向特定对象发行A股股票方案。根据新锐股份最新公告, 公司计划向特定对象发行股票募集资金总额上限由不超过13.16亿元调整为不超过12.4亿元, 调减7600万元, 募集资金将用于建设高性能数控刀片产业园、高性能凿岩工具生产、精密刀具研发检测中心及总部管理中心建设三个项目, 以及补充流动资金。

8. 7. 华锐精密: 聚焦客户降本增效需求, 打造“小霸王”系列硬质合金小型化刀具

证券日报网5月27日讯, 华锐精密表示, 聚焦客户降本增效需求, 打造了“小霸王”系列硬质合金小型化刀具, 对原材料及成型烧结工艺等进行了全方位优化, 在保障同等加工效率、加工精度和使用寿命等性能的前提下, 同类型产品大幅降低单刀原材料用量约40%-50%。该系列产品能覆盖传统刀具型号约80%, 能有效降低客户制造成本。

九、2026年5月份中国钨产品平均价表现

钨钼云商：2026年5月份主要钨产品平均价格

主要产品	价格单位	2026年3月 平均价	2026年4月 平均价	2026年5月 平均价	5月平均价 中间值	5月环比	2026年1-5月 平均价	2025年1-5月 平均价	累计同比
W65黑钨精矿	万元/标吨	98.17-98.37	88.73-88.93	52.46-52.66	52.56	-40.83%	72.90	14.70	395.78%
W55黑钨精矿	万元/标吨	97.77-97.97	88.33-88.53	52.03-52.24	52.13	-41.04%	72.51	14.50	400.00%
25-30%白钨精矿	元/吨度	14979-15164	13271-13471	7984-8247	8116.00	-39.31%	11076.72	2241.35	394.20%
APT(仲钨酸铵)	万元/吨	143.09-145.18	135.1-137.38	80.53-84.26	82.39	-39.52%	109.09	21.63	404.28%
AMT(偏钨酸铵)	万元/吨	162.64-163.64	157.95-158.95	103.21-104.32	103.76	-34.51%	127.23	24.59	417.49%
W80钨铁	万元/吨	137-139.05	128.43-130.43	89.16-92.11	90.63	-29.97%	106.93	22.75	370.07%
96%钨酸钠	万元/吨	106.68-108.43	101.02-102.21	68.87-71.76	70.32	-30.80%	83.22	16.75	396.85%
钨粉	元/千克	2235-2285	2180-2230	1484-1534	1509.00	-31.56%	1783.44	322.88	452.35%
碳化钨	元/千克	2166-2216	2110-2160	1408-1458	1433.00	-32.88%	1718.79	317.84	440.77%
钴粉	元/千克	600-610	590-600	561-571	565.53	-4.87%	592.00	224.00	164.29%
棒材(钴10)	元/千克	2295-2315	2305-2330	1777-1855	1816.00	-21.64%	1874.00	362.00	417.68%
球齿(钴6)	元/千克	2275-2295	2278-2305	1727-1809	1768.00	-22.85%	1847.50	345.50	434.73%
顶锤 (Φ≤190mm)	元/千克	2315-2335	2309-2336	1727-1809	1768.00	-23.88%	1877.50	365.50	413.68%
辊环(YGR45)	元/千克	2245-2265	2243-2270	1677-1759	1718.00	-23.86%	1812.50	345.00	425.36%
废钨屑/丝	元/千克	1728-1748	1441-1461	875-895	885.00	-39.01%	1244.00	292.50	325.30%
废钨块/片	元/千克	1748-1768	1461-1481	895-915	905.00	-38.48%	1264.00	302.50	317.85%
废磨削(不含税)	元/公斤度	15.48-15.98	12.65-13.15	7.13-7.63	7.38	-42.79%	11.29	2.60	334.23%
废合金棒(不含税)	元/千克	1302-1340	954-1004	630-675	652.50	-33.35%	916.50	222.00	312.84%
欧洲APT	美元/吨度	2350-2636	2800-3270	2980-3232	3106.00	2.34%	2265.09	365.23	520.19%
鹿特丹钨铁	美元/千克	288.63-311.38	300.44-317.78	255.56-272.94	264.25	-14.51%	243.89	46.38	425.85%
中国主港口APT	美元/吨度	2259-2503	2450-3152	2650-3225	2937.50	4.87%	2237.73	353.41	533.18%

数据来源：钨钼云商

- 报告完 -

报告说明：

1. 钨精矿、APT、钨粉、钨铁生产量为不完全统计，半年度、年度数据将会修正。
2. 钨及硬质合金产品价格为市场抽样统计，仅用作行情参考研究。
3. 本报告数据为钨钼云商对固定样本按月度周期连续统计，我们力求数据的全面、保证数据的连续。
4. 本报告结论和观点均为就以上统计数据结论分析和市场探讨，仅供会员单位交流参考，不作为直接投资或操作建议，任何据此操作可能产生的风险钨钼云商概不承担责任。