



钨钼云商

www.molychina.com

中国钨市场分析报告

(2026年4月)

白金会员内参报告
2026年 第 4 期

咨询交流：耿志强13526952128（微信同号）

一、2026年4月份钨市场简报

钨钼云商发布：2026年4月份钨市场简报

钨市回顾

行情回顾：3月钨价呈现冲高后高位震荡回落格局，上旬价格快速拉升至阶段高位并维持窄幅震荡，月末伴随市场情绪转弱步入回调通道，主要钨产品月度涨幅均超40%。整体看来，2026年一季度国内钨市供需两旺，价格大幅上涨。APT产量约3.5万吨，同比增加11%；钨粉产量2.28万吨，同比增加6.8%。钨价大幅攀升，55%黑钨精矿季度均价73.4万元/标吨，同比上涨420%；APT季度均价108万元/吨，同比上涨413%；钨粉季度均价1722元/公斤，同比上涨446%，均于3月中旬触及高点。季末受获利了结影响价格回调，国际价格被动上涨，内外价差明显。市场整体高位运行。

钨平均价

主要产品	单位	4月均价(中间价)	环比	同比	2026年1-4月(中间价)	同比
W55黑钨精矿	万元/标吨	88.43	-9.65%	517.53%	77.35	446.26%
W55白钨精矿	万元/标吨	88.23	-9.67%	518.51%	77.16	447.23%
25-30%白钨精矿	元/吨度	13371.00	-11.28%	505.30%	11780	438.64%
APT(仲钨酸铵)	万元/吨	136.24	-5.48%	537.83%	115.43	446.03%
W70钨铁	万元/吨	126.83	-6.01%	471.06%	108.36	396.08%
钨粉	元/公斤	2205	-2.43%	590.14%	1849	485.13%
碳化钨	元/公斤	2135	-2.56%	578.86%	1787	474.60%
钴粉	元/公斤	595	-1.65%	116.98%	599	179.26%

硬质合金平均价

棒材(钴10)	元/公斤	2318	0.54%	549.16%	1888	430.34%
球齿(钴6)	元/公斤	2292	0.28%	571.99%	1866	448.82%
顶锤($\Phi \leq 190\text{mm}$)	元/公斤	2323	-0.11%	543.35%	1904	428.16%
辊环(YGR45)	元/公斤	2257	0.07%	561.73%	1835	439.71%

废钨平均价

废纯钨块/片	元/公斤	1471	-16.33%	389.52%	1350	355.14%
废磨削(5钴不含税)	元/公斤度	12.90	-17.99%	401%	12.22	379.22%
废合金棒材(不含税)	元/公斤	979	-25.89%	341.99%	980	351.38%

钨生产量

主要产品	单位	4月统计	环比	同比	2026年1-4月统计	同比
APT	吨	11950	-1.32%	0.34%	46910	8.11%
钨粉末	吨	7435	-3.63%	-1.59%	30240	4.60%
钨铁	吨	140	-72.50%	-90.97%	2549	-44.53%

后市预测

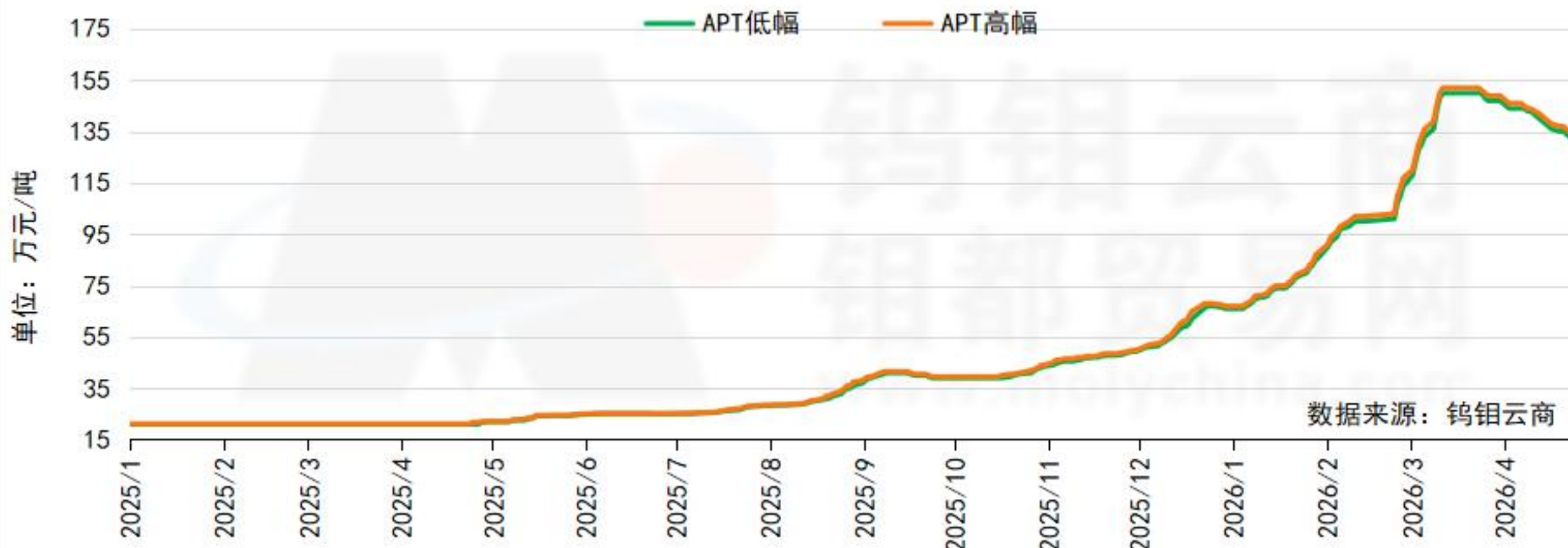
后市展望：预计二季度钨市仍将维持高位震荡格局，行业高景气度有望延续，但价格波动风险有所加大。短期市场或以高位整理为主，贸易端获利盘兑现或带动价格试探性回落，长单成本支撑、矿山供给刚性及下游刚需将对价格形成支撑，钨价大幅下行空间有限。后续价格波动需结合市场实际动态研判，建议企业合理控制库存，谨慎应对短期波动风险。

二、主要钨产品价格走势图

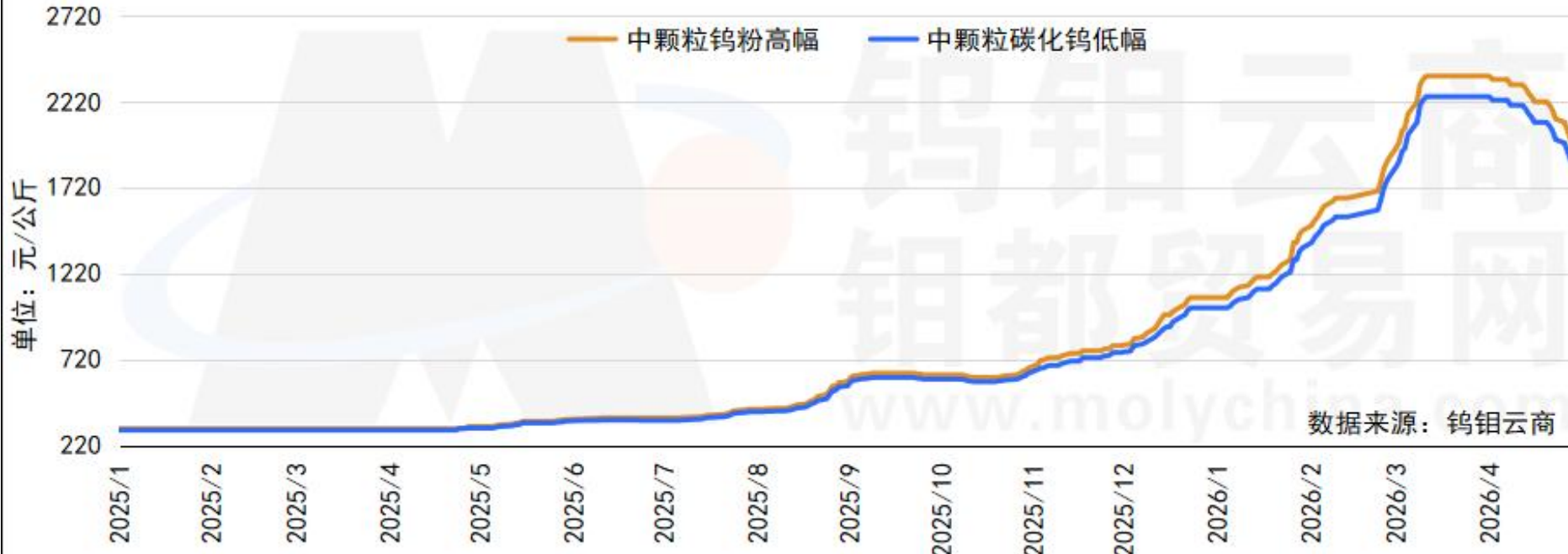
2025-2026年4月55%黑钨精矿价格走势图



2025-2026年4月APT价格走势图

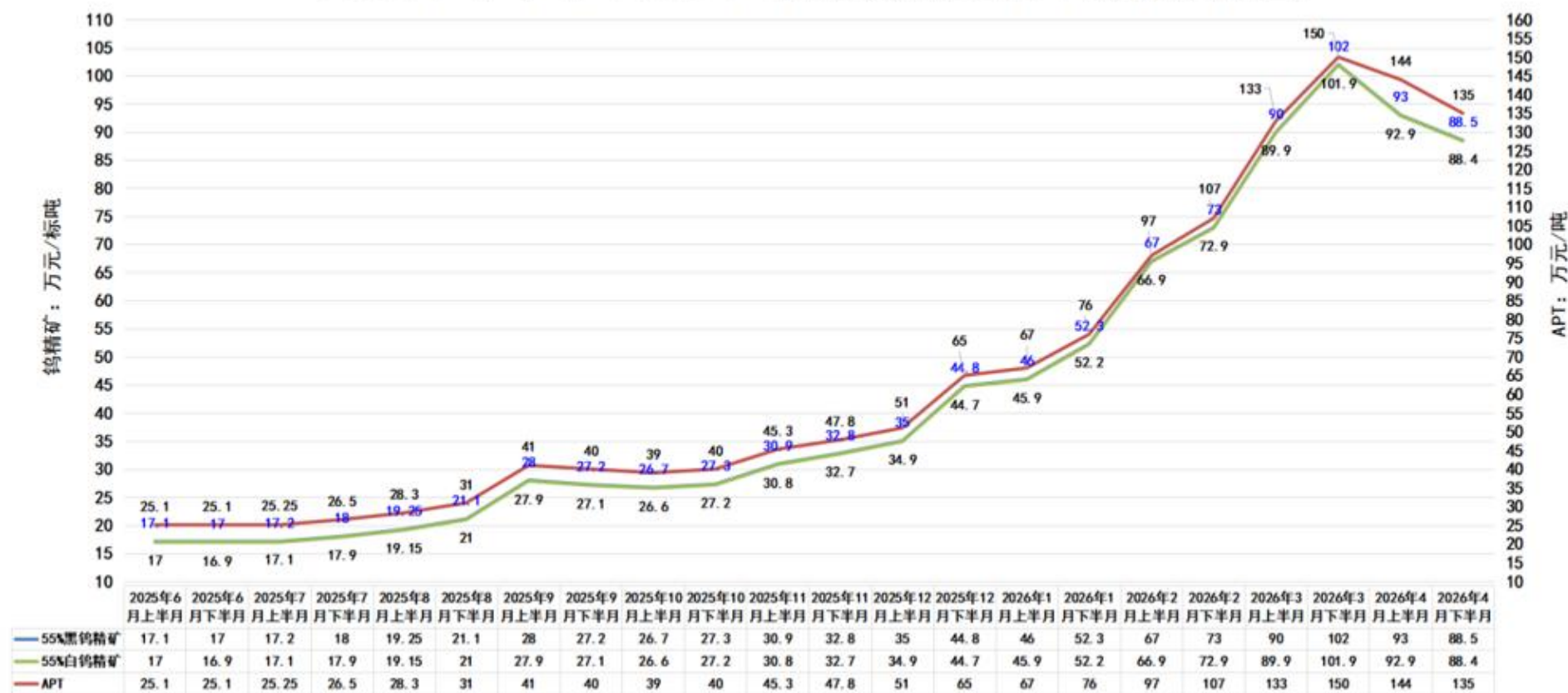


2025-2026年4月钨粉末价格走势图



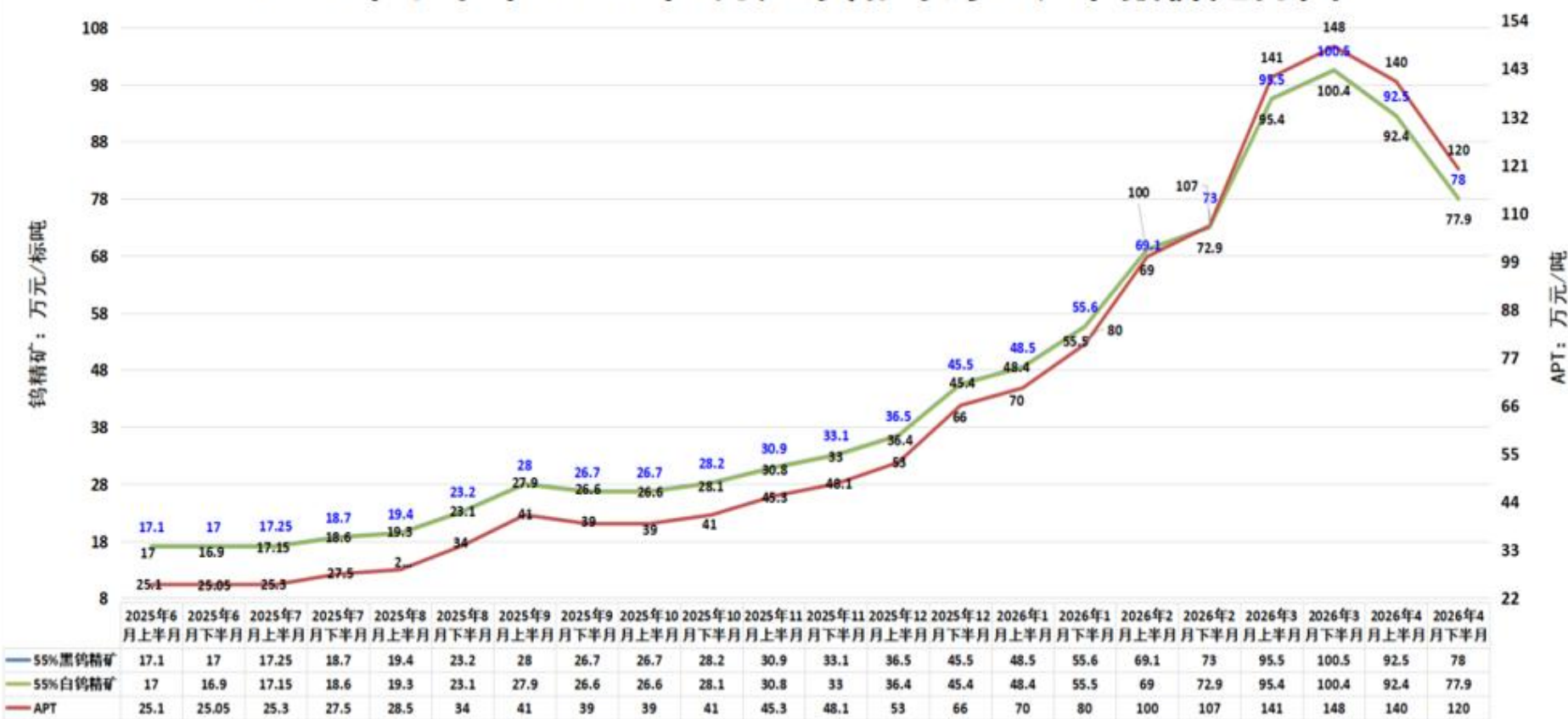
三、钨企长单价格对比走势图

2025年下半年-2026年4月章源钨业长单报价走势图



章源钨业2026年4月下半月长单采购现金定价：55%黑钨精矿88.5万元/标吨；55%白钨精矿88.4万元/标吨；APT（国标零级）135万元/吨。（上次该公司长单采购定价：55%黑钨精矿93万元/标吨；55%白钨精矿92.9万元/标吨；APT（国标零级）144万元/吨）

2025年下半年-2026年4月广东翔鹭钨业长单报价走势图



广东翔鹭钨业2026年4月下半月长单采购现金定价：55%黑钨精矿78万元/标吨；55%白钨精矿77.9万元/标吨；APT120万元/吨。（上次该公司长单采购定价：55%黑钨精矿92.5万元/标吨；55%白钨精矿92.4万元/标吨；APT140万元/吨）

四、钨市场回顾及后市展望

行情回顾：4月钨市场呈现全线回调态势，产业链价格重心持续下移。行情下行主要受持货商心态偏弱拖累，下游企业以消化自有库存为主，新增订单匮乏，场内成交缩量明显。其中，原料端调整幅度最为显著。55%黑钨精矿报价从98.4万元下降至70.2万元，平均价环比下降9.65%；APT报价从148万元下降至110万元，平均价环比下降5.48%；钨粉末报价同步走弱，碳化钨报价从2300元下降至1850元，平均价环比下降2.56%；整体来看，市场在经历前期高位运行后进入阶段性调整期，产业链各环节价格联动下行，市场供需关系趋于宽松，买方议价能力有所增强。

钨精矿：2026年4月份55%黑钨精矿价格在70.2-98.4万元/标吨区间运行，平均价为88.43万元/标吨，环比下降9.65%。

APT：2026年4月份APT价格在110-148万元/吨区间运行，平均价为136.24万元/吨，环比下降5.48%。

碳化钨：2026年4月份碳化钨价格在1850-2300元/公斤区间运行，平均价为2135元/公斤，环比下降2.56%。

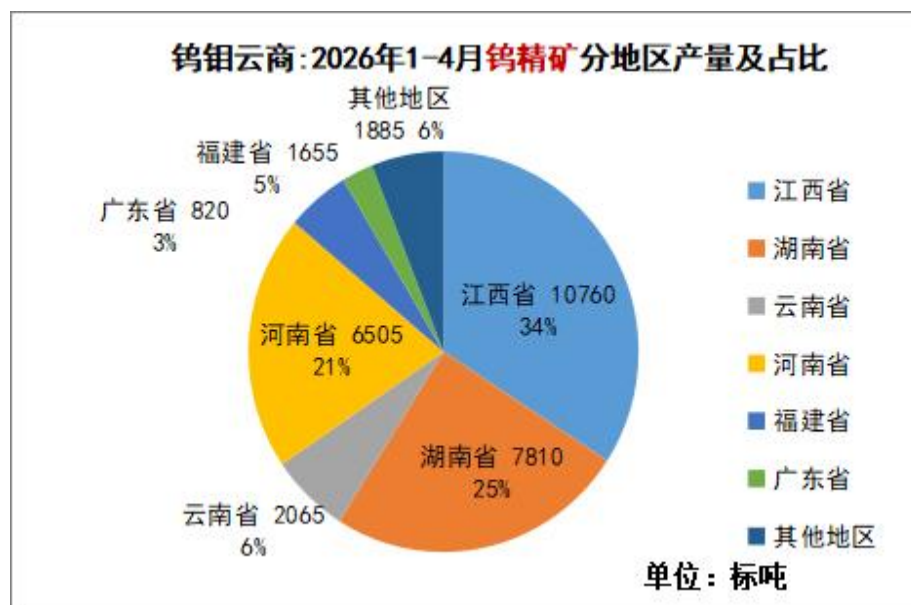
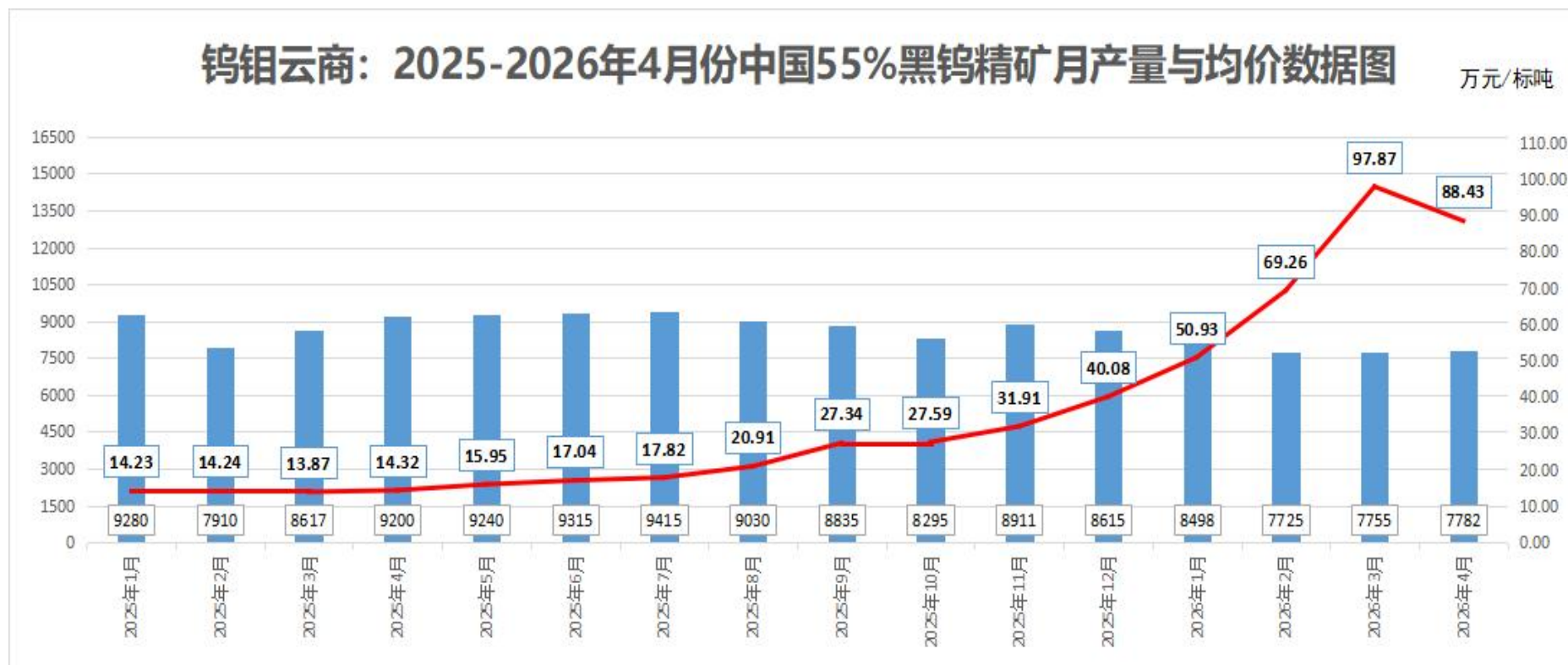
钨粉：2026年4月份钨粉价格在1920-2370元/公斤区间运行，平均价为2205元/公斤，环比下降2.43%。

硬质合金：2026年4月份普通钴10棒材月均价在2305-2330元/公斤，中间值2318元/公斤；低风压钴6球齿月均价在2278-2305元/公斤，中间值2292元/公斤；常规辊环月均价在2243-2270元/公斤，中间值2257元/公斤；顶锤月均价在2309-2336元/公斤，中间值2322元/公斤。

后市展望：随着下游厂商前期备货库存逐步消化，终端采购需求有望回暖，市场交易活跃度或将提升，钨价下行压力有望缓解并逐步趋于稳定。但短期内市场仍需关注现货市场散单成交情况及下游实际需求恢复节奏，若成交持续放量，或将对价格形成一定支撑。

五、主要钨产品生产情况

5.1 2026年4月中国钨精矿生产情况

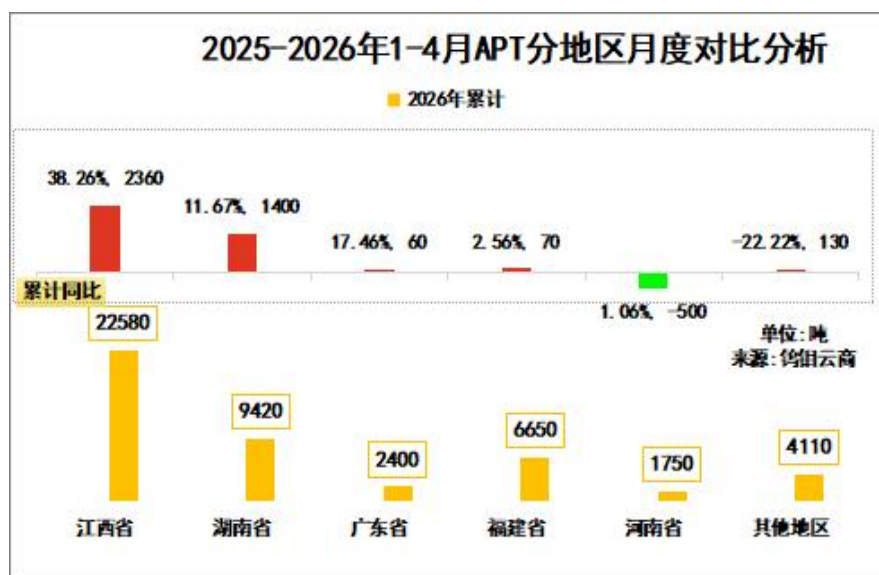
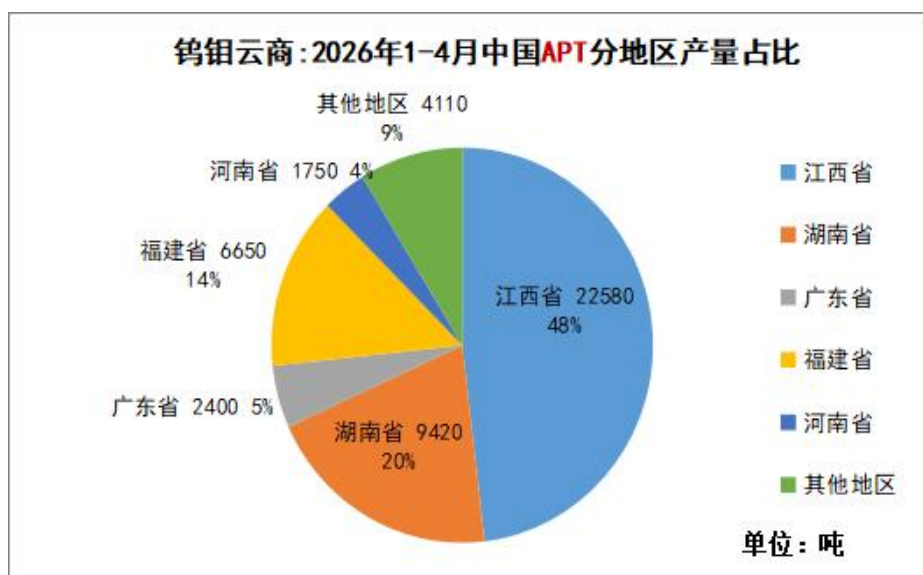


据统计，2026年4月份中国钨精矿生产量7782吨（标吨量，同下），环比增加0.35%；1-4月产量累计31500吨，同比减少7.2%。据钨钼云商统计数据，55%黑钨精矿4月均价为88.43万元/标吨，环比减少9.65%。

简析：4月国内主产区钨矿山生产整体运行平稳。价格方面，钨精矿价格上旬行情阴跌整理，下旬跌势加速，市场看空情绪持续发酵，贸易及下游避险观望情绪升温，按需避险采购行为明显增多。55%黑钨精矿4月报价最高点98.4万元/标吨（4月初），最低点70.2万元/标吨（4月末），月内价格累计降幅28.2万元/标吨。

五、主要钨产品生产情况

5.2 2026年4月中国APT生产情况

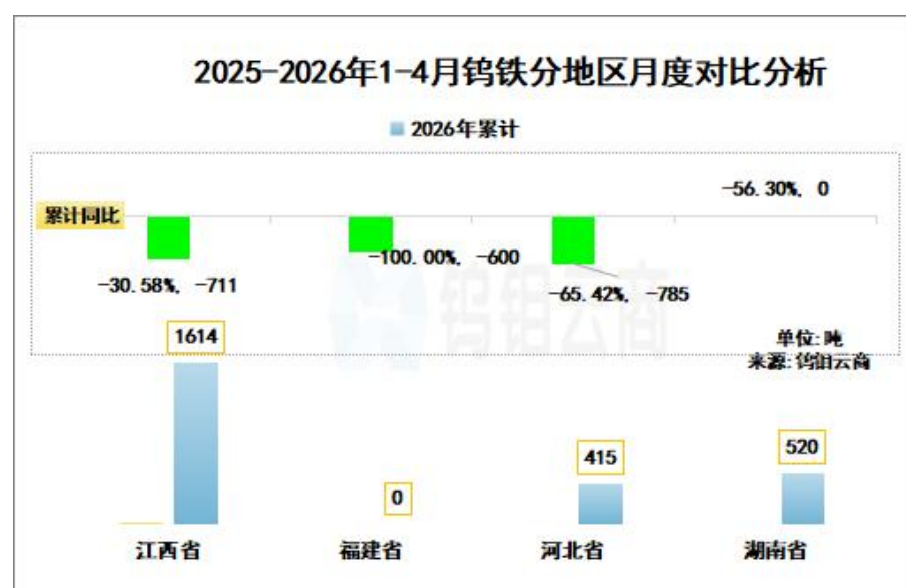
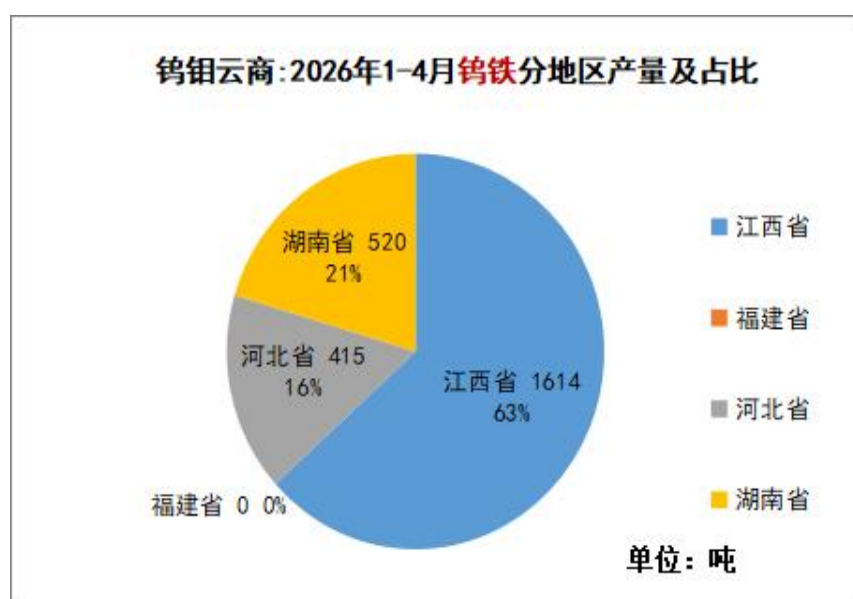


据统计，2026年4月份中国APT生产量11950吨（实物量，下同），环比减少1.32%；1-4月产量累计46910吨，同比增加8.11%。据钨钼云商统计，APT4月均价为136.24万元/吨、1-4月均价为115.43万元/吨。

简析：4月国内APT产量环比有所回落。受钨精矿及废料价格下行拖累，企业整体开工维持一般水平；叠加下游市场散单采购氛围冷清、刚需跟进不足，行业整体产出规模有所收缩。价格方面，本月APT市场价格重心明显下移。4月报价最高点146万元/吨（4月初），最低点110万元/吨（4月末），月内价格累计降幅36万元/吨。

五、主要钨产品生产情况

5.3 2026年4月中国钨铁生产情况

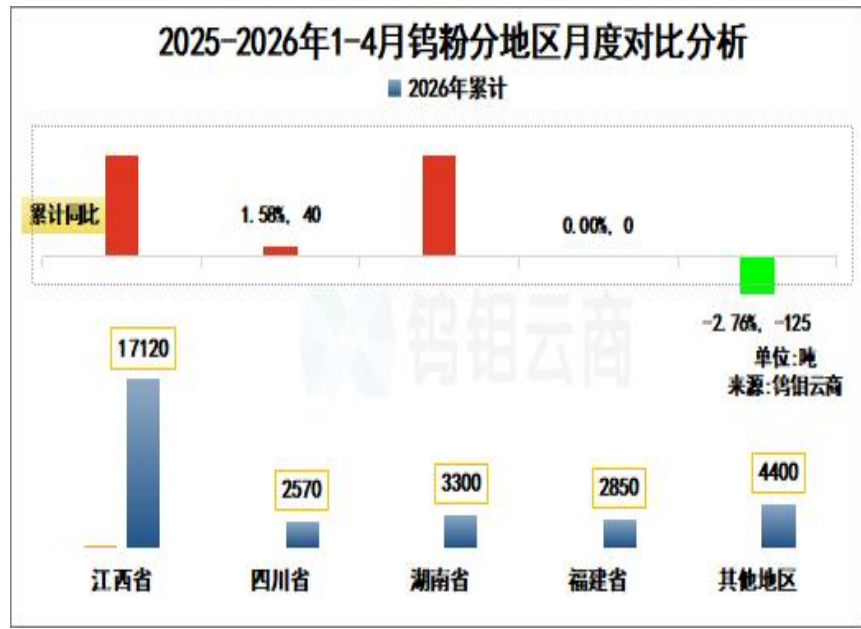
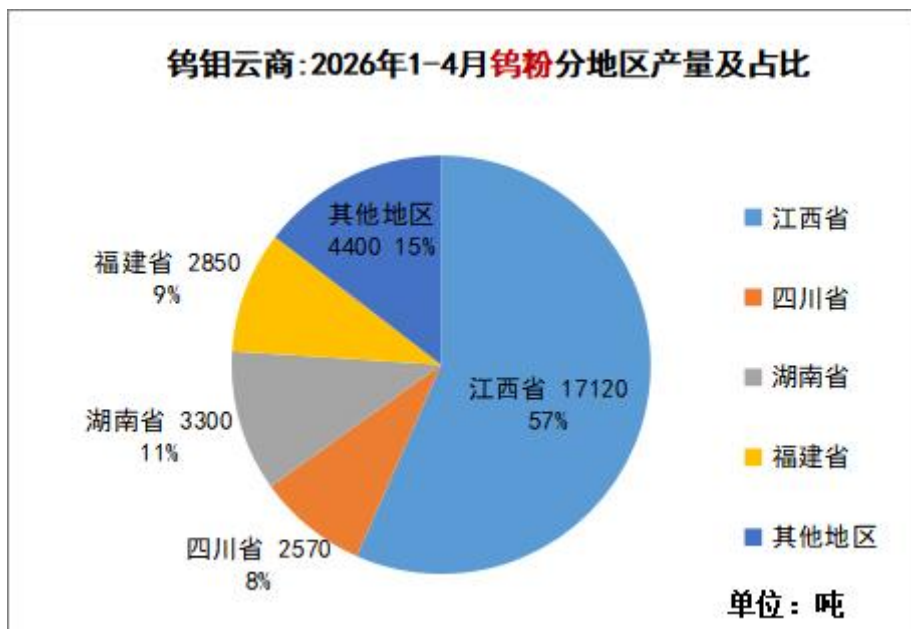
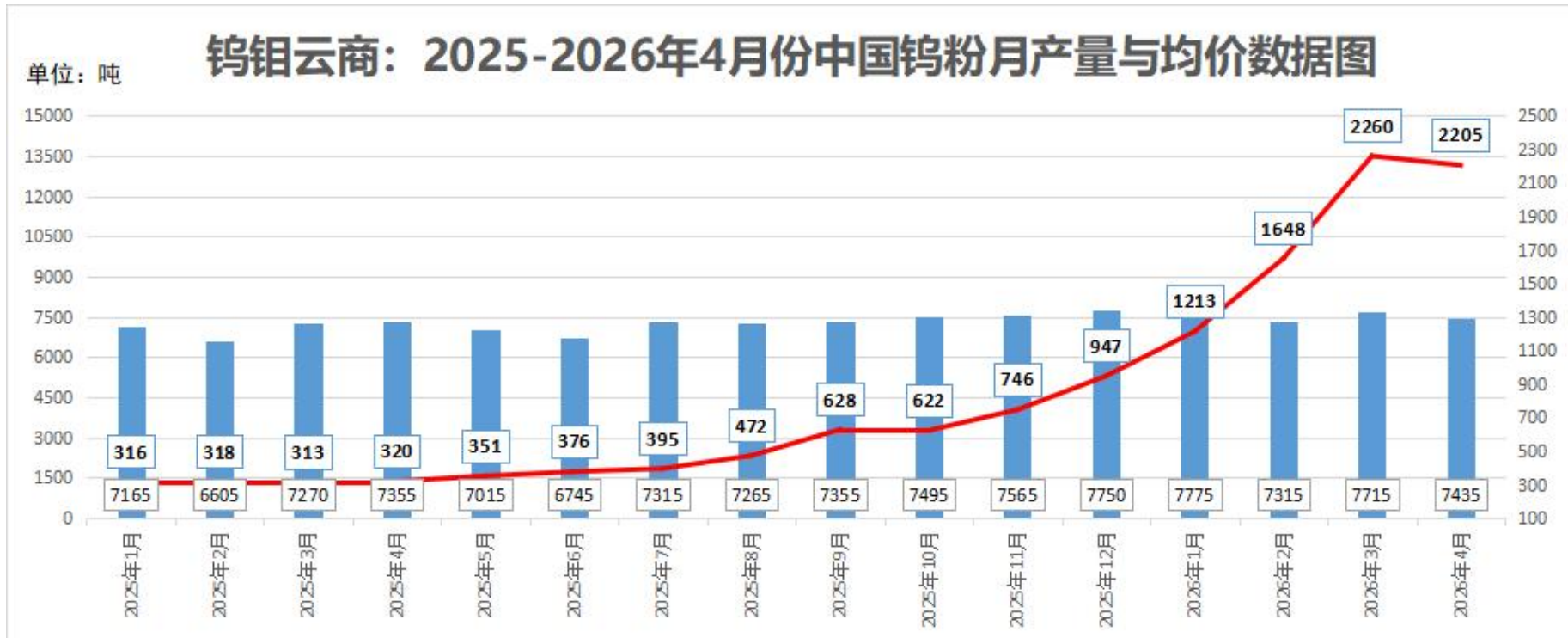


据统计，2026年4月份中国钨铁生产量140吨（实物量，同下），环比减少72.5%；1-4月产量累计2549吨，同比减少90.97%。据钨钼云商统计，国内80%钨铁4月均价为129.43万元/吨、1-4月均价为110.8万元/吨，欧洲钨铁月均价为309美元/公斤，1-4月均价为238.51美元/公斤。

简析：4月国内钨铁产量延续下滑态势。福建、河北、江西等核心主产区本月基本处于停产状态；受原料走弱及需求偏弱影响，行业新增订单清淡，整体产量缩减幅度较为明显。价格方面，80%钨铁4月报价最高点141万元/吨（4月初），最低点108.5万元/吨（4月末），月内价格累计降幅32.5万元/吨。

五、主要钨产品生产情况

5.4 2026年4月中国钨粉生产情况

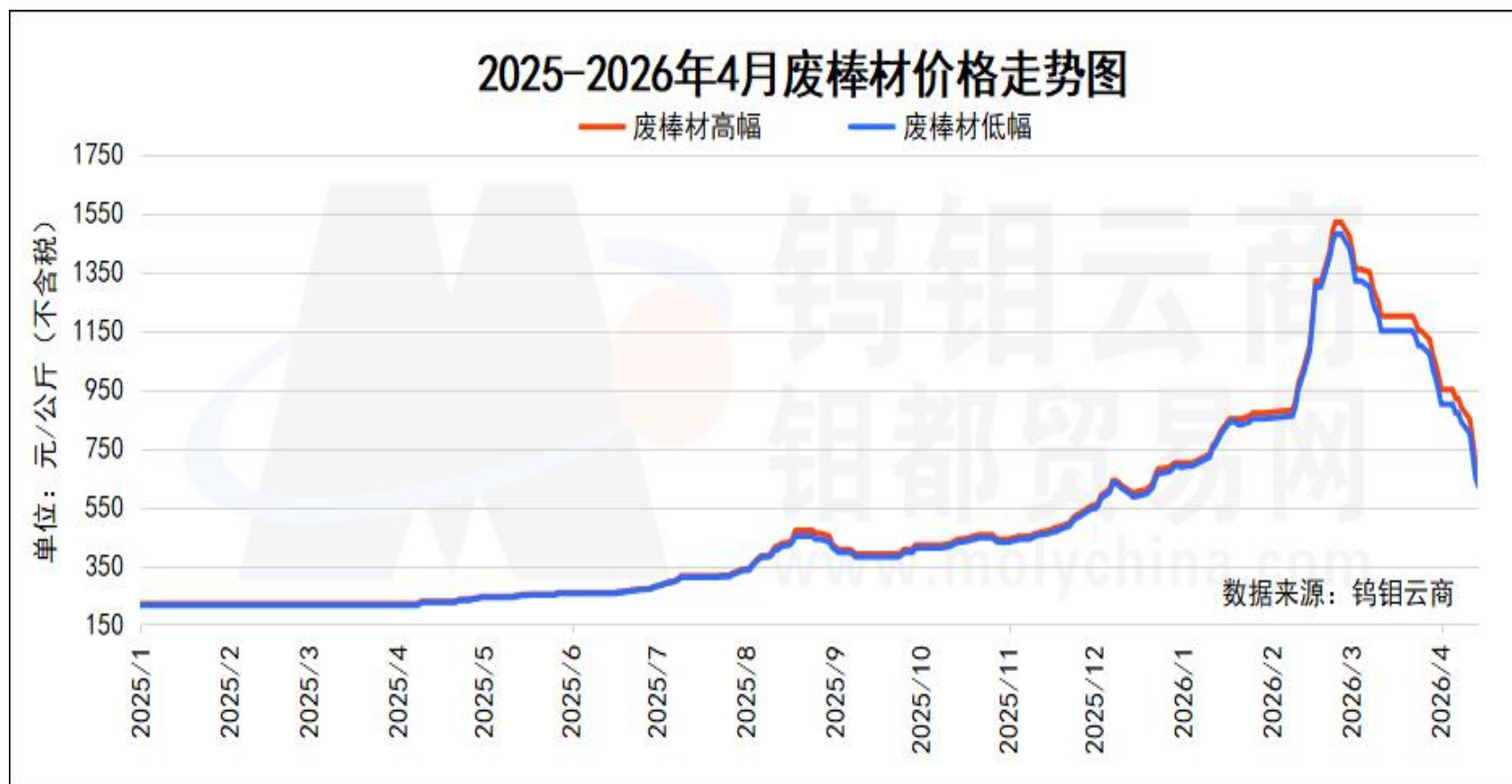


据统计，2026年4月份中国钨粉末生产量7435吨（实物量，同下），环比增加3.63%；1-4月产量累计30240吨，同比增加4.6%。据钨钼云商统计，钨粉4月均价为2205元/公斤，1-4月均价为1849元/公斤，碳化钨4月均价为2135元/公斤，1-4月均价为1787元/公斤。

简析：4月国内钨粉末产量环比有所增加，厂商前期订单交付为主，支撑整体产出抬升，但本月下游终端实际需求逐步转弱，市场新增询盘及刚需备货跟进乏力，终端采购整体趋于谨慎。价格方面：钨粉4月报价最高点2370元/公斤（4月初），最低点1920元/公斤（4月末），月内价格累计降幅450元/公斤；碳化钨4月报价最高点2300元/公斤（4月初），最低点1850元/公斤（4月末），月内价格累计降幅450元/公斤。

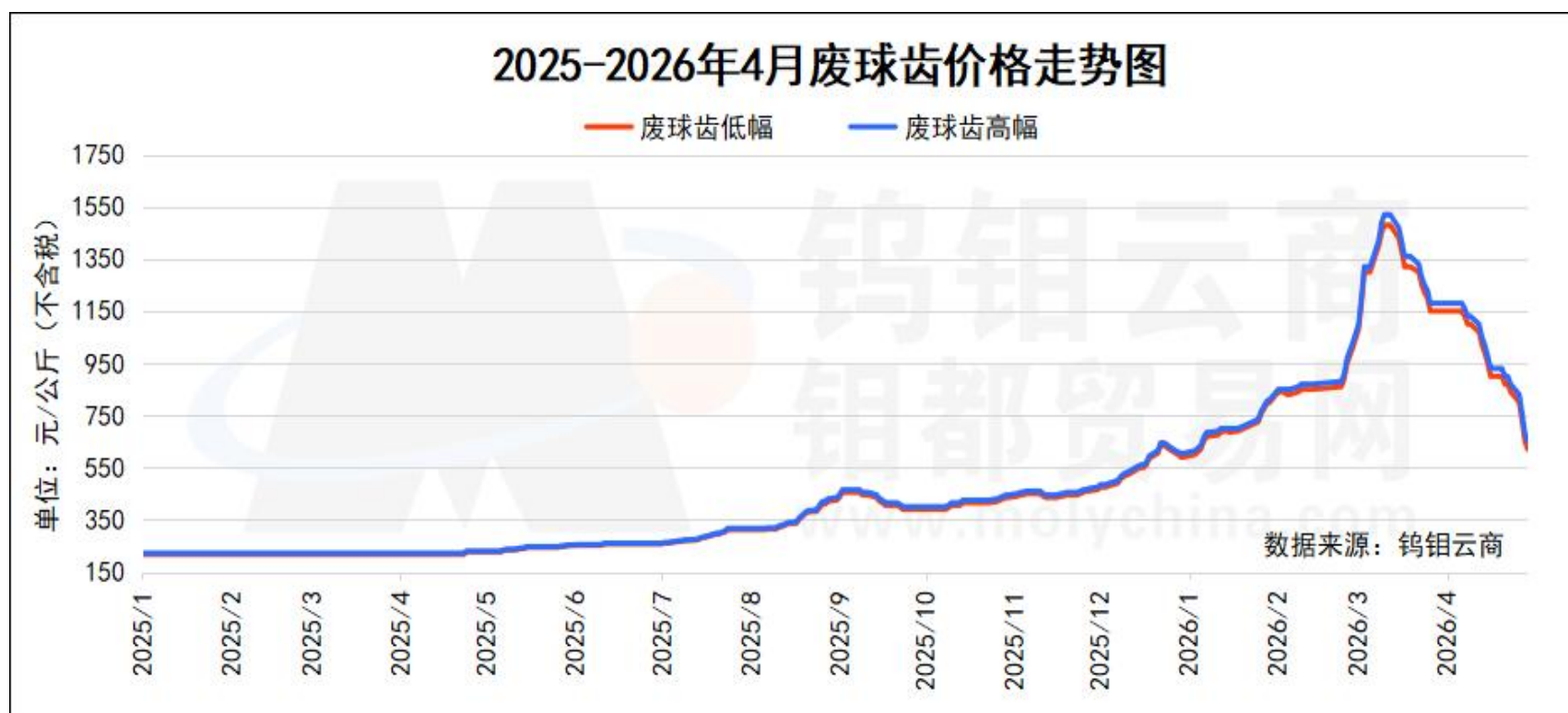
六、国内废钨料产品市场情况

6.1 2026年4月废棒材市场运行情况



分析：4月废棒材均价为954-1004元/公斤，环比下降25.89%，同比上涨351.38%；1-4月最高价在1520元/公斤（3月11日），最低价在595元/公斤（1月4日），极差925元/公斤。

6.2 2026年4月废球齿市场运行情况



分析：4月废球齿均价为954-984元/公斤，环比下降26%，同比上涨339.58%；1-4月最高价在1520元/公斤（3月11日），最低价在600元/公斤（1月4日），极差920元/公斤。

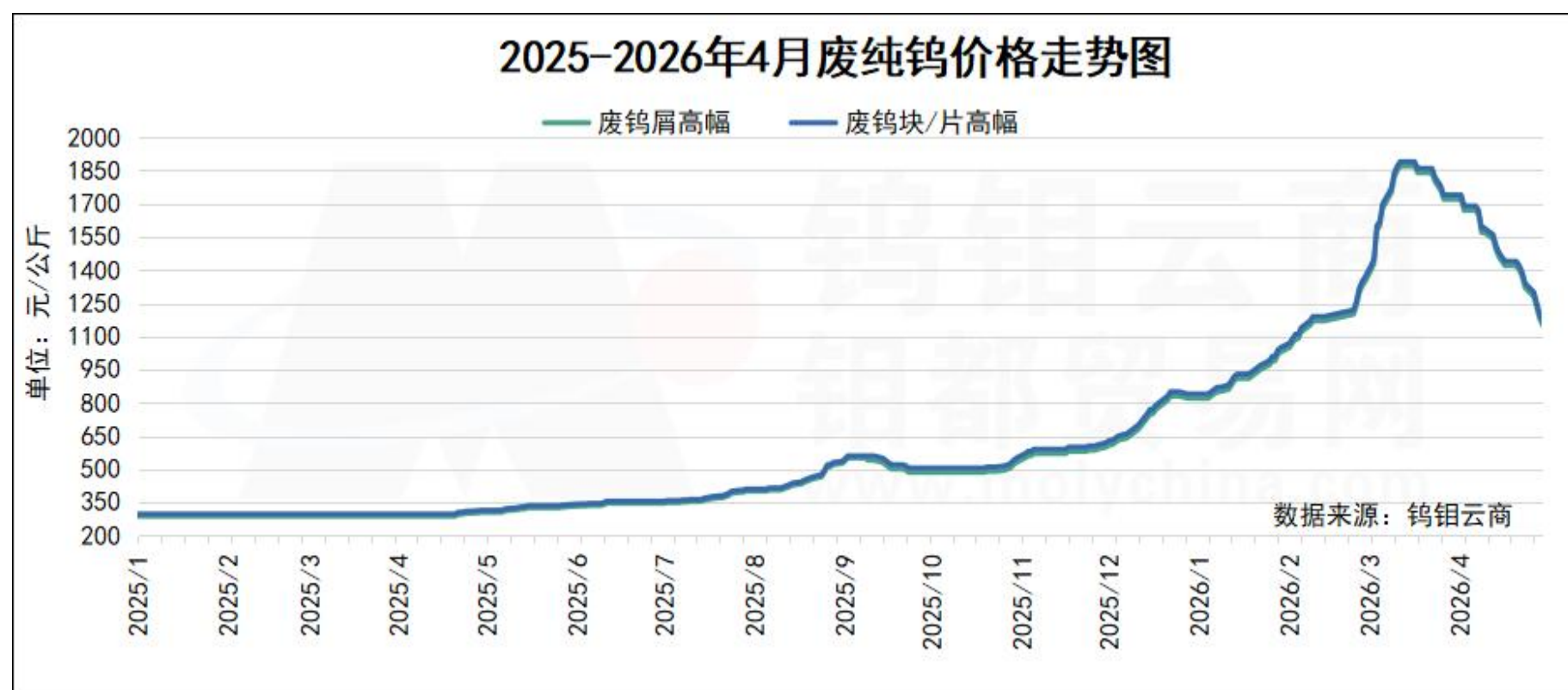
六、国内废钨料产品市场情况

6.3 2026年4月废磨削市场运行情况



分析：4月废磨削（不含税）均价为12.65-13.15元/公斤度，环比下降17.99%，同比上涨379.22%；1-4月最高价在16.9元/公斤度（3月12日），最低价在7.63元/公斤度（1月4日），极差9.27元/公斤度。

6.4 2026年4月废纯钨市场运行情况



分析：4月废纯钨边角均价为1461-1481元/公斤，环比下降16.33%，同比上涨355.14%；1-4月最高价在1890元/公斤（3月12日），最低价在830元/公斤（1月4日），极差1060元/公斤。

七、数字钨市

7.1. 2026年4月主要钨产品月均价

据钨钼云商统计数据：2026年4月欧洲APT月均价2800-3270美元，环比涨44.49%；欧洲钨铁月均价300.44-317.78美元，环比涨3.03%；中国主港口APT月均价2450-3152美元，环比涨17.64%。

2026年4月钨产品均价：65%黑钨精矿月均88.73-88.93万元，环比减9.61%；55%黑钨精矿月均88.33-88.53万元，环比减9.65%；25-30%白钨精矿月均13271-13471元，环比减11.28%；APT月均135.1-137.38万元，环比减5.48%；W70钨铁月均126.24-127.43万元，环比减6.01%；W80钨铁月均128.43-130.43万元，环比减6.23%；96%钨酸钠月均101.02-102.21万元，环比减5.52%；中颗粒钨粉月均2180-2230元，环比减2.43%；中颗粒碳化钨月均2110-2160元，环比减2.56%。

2026年4月主要钨产品均价为：

据钨钼云商统计数据：2026年1-4月欧洲APT均价为1883-2153美元，同比上涨472.90%；欧洲钨铁均价为231.01-246美元，同比上涨422.25%；中国主港口APT均价为1933-2232美元，同比上涨496.35%。

2026年1-4月主要产品均价为：55%黑钨精矿均价为77.26-77.44万元，同比上涨446.26%；25-30%白钨精矿均价为11719-11841元，同比上涨438.64%；APT均价为114.48-116.37万元，同比上涨446.03%；W80钨铁均价为109.97-111.62万元，同比上涨397.53%；96%钨酸钠均价为85.79-86.79万元，同比上涨422.65%；中颗粒钨粉均价为1827-1870元，同比上涨485.13%；中颗粒碳化钨均价为1765-1809元，同比上涨474.60%。

7.2. 2026年一季度钨进出口情况

据钨钼云商整理数据显示：2026年1-3月我国出口钨总量2443吨；3月三氧化钨出口20吨，环比减少50%，蓝色氧化钨出口60吨，环比减少40%；APT出口2吨；碳化钨出口159吨，环

七、数字钨市

比增加45.44%；钨铁出口208吨，环比增加49.52%；钨粉出口62吨。1-3月我国进口钨总量8028吨；3月钨精矿进口2654吨，环比减少5.19%；钨酸钠进口0吨。

2026年1-3月中国钨进口情况分析表（单位：实物吨）							
进口商品分类	2026年1月	2026年2月	2026年3月	3月环比	2026年1-3月	2025年1-3月	累计同比
钨进口总量	2441.67	2905.94	2680.41	-7.76%	8028.02	3714.33	116.14%
钨精矿	2392.58	2799.07	2653.81	-5.19%	7845.46	2903.26	170.23%
三氧化钨	11.07	23.36	0.25	-98.93%	34.67	5.46	-
钨酸钠	9.90	29.22	0.00	-100.00%	39.12	710.73	-94.50%
碳化钨	2.09	1.28	1.35	5.41%	4.71	15.52	-69.66%
钨粉	3.07	4.09	1.31	-67.92%	8.47	15.10	-43.88%
钨丝	0.46	0.24	0.68	-	1.37	1.00	36.85%
锻轧钨	1.44	0.52	2.81	-	4.76	1.97	142.22%
其他钨制品	0.95	2.69	7.12	164.81%	10.75	8.55	25.71%

整理发布：钨钼云商；数据来源：国家海关

2026年1-3月中国钨出口情况分析表（单位：实物吨）							
出口商品分类	2026年1月	2026年2月	2026年3月	3月环比	2026年1-3月	2025年1-3月	累计同比
钨出口总量	950.12	624.49	868.78	39.12%	2443.39	3189.37	-23.39%
钨酸	19.20	19.20	0.00	-100.00%	38.40	58.40	-34.25%
三氧化钨	0.00	40.00	20.00	-50.00%	60.00	330.48	-81.84%
蓝色氧化钨BTO	160.00	100.00	60.00	-40.00%	320.00	157.77	102.83%
仲钨酸铵	0.00	0.00	2.00	-	2.00	122.50	-98.37%
偏钨酸铵	106.41	90.29	204.82	126.86%	401.52	562.07	-28.56%
碳化钨	249.56	109.55	159.33	45.44%	518.43	291.58	77.80%
钨铁	87.50	139.25	208.20	49.52%	434.95	618.12	-29.63%
钨粉	91.50	6.00	62.05	-	159.55	410.84	-61.16%
未锻轧钨	80.00	21.50	46.00	113.95%	147.50	280.96	-47.50%
钨丝	38.34	29.02	27.29	-5.96%	94.65	89.27	6.02%
钨废碎料	40.61	17.00	0.80	-95.29%	58.41	106.50	-45.16%
锻轧钨	35.81	18.89	44.87	137.55%	99.57	115.18	-13.55%
其他钨制品	41.19	31.50	33.12	5.15%	105.80	44.69	136.72%

整理发布：钨钼云商；数据来源：国家海关

八、4月钨市讯息

8.1. 韩国双峰钨矿将于2026年6月投产，Pure Tungsten冲刺上市

2026年4月4日，加拿大Pure Tungsten公司（Pure Tungsten Inc.）发布官方战略公告：公司旗舰项目韩国 Ssangjon（双峰）钨矿计划2026年6月产出首批钨精矿，同步推进2026年完成公开上市。同时加快塔吉克斯坦Maykhura 矿开发，目标2027年投产。公司长期规划年产约4000 吨三氧化钨，规模对标Almonty。目前正以每股0.50加元开展500万加元股权融资，支撑项目建设与上市准备。

8.2. Tungsten West 加速重启 Hemerdon 钨锡矿，高金属价显著提升项目经济性

2026年4月8日伦敦讯，伦敦AIM上市 Tungsten West于4月8日发布一季度公告，表示正加快推进英国 Hemerdon 钨锡矿复产，一期细粒重选计划2026年第三季度投产，新建破碎筛分与分选设施拟2027年第一季度全面投运。公司同步推进8500万美元债务融资及2230万英镑设备融资。当前钨价约2995美元/吨度、锡价超46000元/吨，远高于可研基准价（钨400、锡32500美元），项目经济性大幅提升。

8.3. 厦门钨业旗下公司成立新材料科技公司

2026年4月10日，企查查APP显示，近日，广德虹鹭新材料科技有限公司成立，法定代表人为李明琪，注册资本为1000万元，经营范围包含电镀加工；金属丝绳及其制品制造；金属丝绳及其制品销售；有色金属压延加工等。企查查股权穿透显示，该公司由厦门钨业（600549）旗下厦门虹鹭钨钼工业有限公司全资持股。

8.4. 厦门钨业业绩说明会：大湖塘钨矿储量超100万吨

2026年4月27日，厦门钨业召开2025年度暨2026年一季度业绩说明会。据官方披露信息，厦门钨业已顺利完成九江大地矿业69%股权收购工作，数据显示，大湖塘矿区钨资源储量突破100万吨；九江大地矿业手握近5万吨钨、7万吨钼矿产储量。此外，2025年，公司已在哈萨克斯坦设立子公司，作为公司海外资源收购的前哨站。

九、2026年4月份中国钨产品平均价表现

钨钼云商：2026年4月份主要钨产品平均价格

主要产品	价格单位	2026年2月 平均价	2026年3月 平均价	2026年4月 平均价	4月平均价 中间值	4月环比	2026年1-4月 平均价	2025年1-4月 平均价	累计同比
W65黑钨精矿	万元/标吨	69.54-69.73	98.17-98.37	88.73-88.93	88.83	-9.61%	77.73	14.35	441.67%
W55黑钨精矿	万元/标吨	69.16-69.35	97.77-97.97	88.33-88.53	88.43	-9.65%	77.35	14.16	446.26%
25-30%白钨精矿	元/吨度	10456-10506	14979-15164	13271-13471	13371	-11.28%	11780.00	2187.00	438.64%
APT(仲钨酸铵)	万元/吨	100.63-102.75	143.09-145.18	135.1-137.38	136.24	-5.48%	115.43	21.14	446.03%
W80钨铁	万元/吨	97.63-98.88	137-139.05	128.43-130.43	129.43	-6.23%	110.80	22.27	397.53%
96%钨酸钠	万元/吨	75.83-76.32	106.68-108.43	101.02-102.21	101.62	-5.52%	86.29	16.51	422.65%
钨粉	元/千克	1623-1673	2235-2285	2180-2230	2205	-2.43%	1849.00	316.00	485.13%
碳化钨	元/千克	1565-1615	2166-2216	2110-2160	2135	-2.56%	1787.00	311.00	474.60%
钨粉	元/千克	600-610	600-610	590-600	595	-1.65%	598.78	214.41	179.26%
棒材(钨10)	元/千克	1627-1647	2295-2315	2305-2330	2318	0.54%	1888.00	356.00	430.34%
球齿(钨6)	元/千克	1607-1627	2275-2295	2278-2305	2292	0.28%	1866.00	340.00	448.82%
顶锤 (Φ≤190mm)	元/千克	1647-1667	2315-2335	2309-2336	2323	-0.11%	1904.00	360.50	428.16%
辊环(YGR45)	元/千克	1577-1597	2245-2265	2243-2270	2257	0.07%	1835.00	340.00	439.71%
废钨屑/丝	元/千克	1158-1178	1728-1748	1441-1461	1451	-16.51%	1329.50	286.50	364.05%
废钨块/片	元/千克	1178-1198	1748-1768	1461-1481	1471	-16.33%	1349.50	296.50	355.14%
废磨削(不含税)	元/公斤度	11.07-11.48	15.48-15.98	12.65-13.15	12.90	-17.99%	12.22	2.55	379.22%
废合金棒(不含税)	元/千克	873-891	1302-1340	954-1004	979	-25.89%	979.50	217.00	351.38%
欧洲APT	美元/吨度	1598-1818	2350-2636	2800-3270	3035	44.49%	2017.76	352.20	472.90%
鹿特丹钨铁	美元/千克	194.5-206.88	288.63-311.38	300.44-317.78	309	3.03%	238.51	45.67	422.25%
中国主港口APT	美元/吨度	1635-1707	2259-2503	2450-3152	2801	17.64%	2082.28	349.17	496.35%

数据来源：钨钼云商

- 报告完 -

报告说明：

1. 钨精矿、APT、钨粉、钨铁生产量为不完全统计，半年度、年度数据将会修正。
2. 钨及硬质合金产品价格为市场抽样统计，仅用作行情参考研究。
3. 本报告数据为钨钼云商对固定样本按月度周期连续统计，我们力求数据的全面、保证数据的连续。
4. 本报告结论和观点均为就以上统计数据的结论分析和市场探讨，仅供会员单位交流参考，不作为直接投资或操作建议，任何据此操作可能产生的风险钨钼云商概不承担责任。