



钨钼云商
钼都贸易网
www.molychina.com

钼市月报-2026年4月

报告单位：钨钼云商/钼都贸易网

发布时间：2026年4月

声明：

本报告内容除注明出处外其余均为钼都贸易网原创，如需引用或转载任何内容，须注明出处为钼都贸易网，且不得进行任何有悖原意的删改。钼都贸易网保留对任何侵权行为进行法律追究的权利。钼都贸易网力求数据更精准、更全面，对于数据统计中无法避免的误差尽力缩小但不能保证为零，所有分析预测内容仅供参考交流，不作为任何投资决策依据，据此操作风险自担。

联系人：王振宇 13592685017

目录

一：2026年4月钼市场总结	3
二：2026年4月中国钼生产消费情况	3
三：2026年5月钼市展望	3
四：2026年4月加权平均价	4
五：2026年4月原料市场总结	5
5.1, 钼精矿价格分析	5
5.2, 钼精矿生产情况分析	5
六：2026年4月钼国际市场分析	6
七：2026年4月钼铁市场总结	7
7.1, 钼铁价格分析	7
7.2, 钼铁消费情况分析	7
八：2026年4月钼化工市场总结	8
8.1, 钼化工价格分析	8
8.2, 钼酸铵生产情况分析	9
九：2026年4月钼制品市场总结	10
9.1, 钼制品价格分析	10
9.2, 钼粉生产情况分析	10
9.3, 钼条生产情况分析	11
十：2026年4月份钼产品月均价	12
十一：2026年3月份进出口数据	13
十二：2026年2月份国外钼产量数据	14

一：2026年4月钼市场总结

2026年截至目前国外钼精矿生产量有所下降，中国钼市场3-4月份钼下游消费量稳健增长，推动国内外钼价整体上涨。

国际氧化钼价格自4月初26.8美元涨至4月末28.35美元、月涨幅5.8%。中国钼精矿月末涨至4700元上方后趋稳，本月累计上涨7.3%。4月钼化工产品在成本以及需求双向增长的影响下，涨幅较大。钼酸铵由月初27.5万元涨至月末29.5万元、钼粉快速涨至55万元上方，局部报价略高并达成刚需成交。

二：2026年4月中国钼生产消费情况

钨钼云商：2026年1-4月份中国钼生产消费量统计表							
分产品	1月	2月	3月	4月	4月环比	2026年1-4月份	同比
钼精矿生产总量	27360	25507	27305	27880	2.11%	108052	4.97%
钼铁钢招总量	14264	9043.5	16126	13924	-13.65%	53358	-0.61%
钼酸铵生产总量	5250	5010	5330	5510	3.38%	21100	6.81%
钼粉生产总量	1990	1975	2040	2055	0.74%	8060	2.74%
炼钢钼条生产总量	475	445	480	476	-0.83%	1876	-10.33%

单位：实物吨；数据统计：钨钼云商/钼都贸易网。
钼酸铵含一级四钼、二钼酸铵。

据钼都贸易网统计，2026年4月份钼精矿生产总量约2.78万吨，环比增加2.11%；钼铁钢招量约1.4万吨，环比减少13.65%；钼酸铵生产量约5500吨，环比增加3.38%；钼粉生产量约2055吨，环比增加0.74%；炼钢钼条生产量约476吨，环比减少0.83%。

三：2026年5月钼市展望

供需方面：在需求支撑下，预计5月份钼铁价格保持高位运行。

价格方面：后期钼价格波动须紧密关注5月中下旬国外钼矿山供应恢复进度及中国钼钢6月排产变化。

四：2026 年 4 月加权平均价

据钼都贸易网统计数据显示：

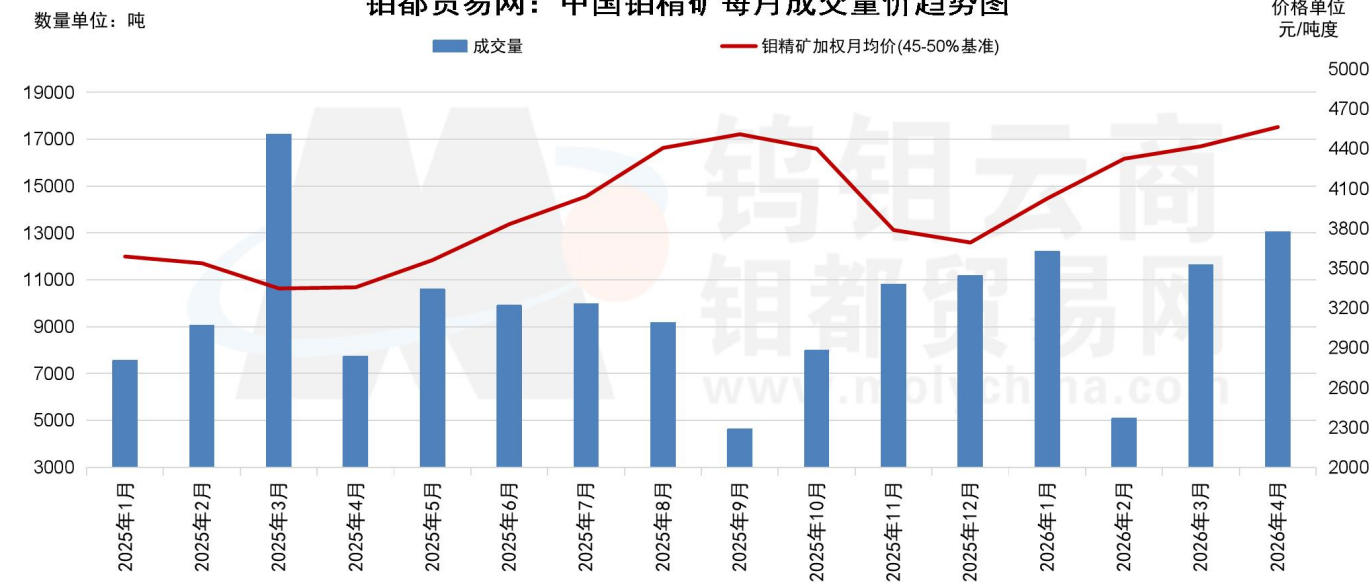
钼都贸易网：2026年4月钼精矿加权平均价

统计月份	成交笔数	环比	成交量(实物吨)	环比	加权平均价(元/吨度)	环比	网站报价(元/吨度)	环比
2026年4月	124	▲	13053	▲	4563	▲3.27%	4567	▲3.21%
2026年3月	100		11632		4418		4425	

说明：统计中国市场35%以上钼精矿现货市场成交数据，价格均按照45%基准价汇总。

2026 年 4 月份钼精矿加权月均价约 4563 元 (45-50%基准现汇价)，较上月环比上涨 3.27%。中国市场 35%以上钼精矿成交总量约 13053 吨(上月为 11632 吨)，环比上涨。

钼都贸易网：中国钼精矿每月成交量价趋势图



2026 年 4 月份钼铁钢招加权月均价约 28.89 万元 (60%基准承兑价)，环比增加 3.33%。中国市场样本钢厂招标钼铁总量约 13924 吨(上月为 16141 吨)，环比下降。

钼都贸易网：每月钼铁加权平均价（4月）

统计月份	成交量(实物吨)	环比	加权平均价(万元/60基吨)	环比	网站报价(万元/60基吨)	环比
2026年4月	13924	▼	28.89	▲3.33%	29.10	▲3.27%
2026年3月	16141		27.95		28.18	

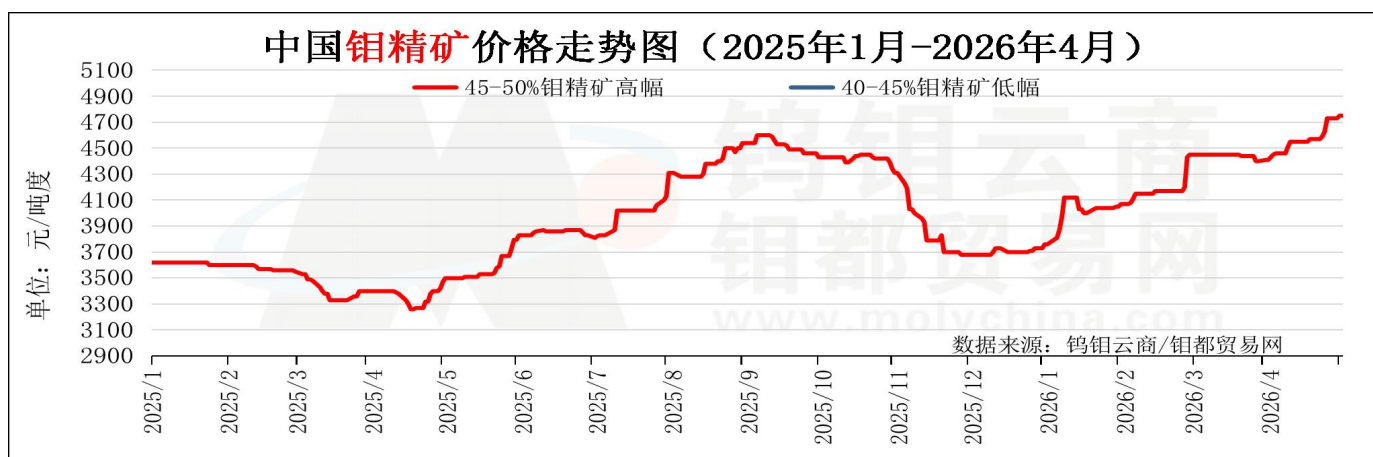
说明：统计中国市场钼铁钢招代表性钢企成交数据，价格均按照承兑汇总。

五：2026 年 4 月原料市场总结

5.1, 钼精矿价格分析

2026 年 4 月份国内钼价稳健上涨。在国内外供应相对紧张、下游需求持续偏强的推动下，4 月初钼精矿在 4500-4550 元放量成交，随后在钼铁需求推动下持续向上，4 月末涨至 4700 元上方后趋稳，本月累计上涨 7.3%。

4 月份钼精矿现货市场成交总量约 1.3 万吨，全月加权平均价约 4563 元/吨度（45-50%基准现款价）。



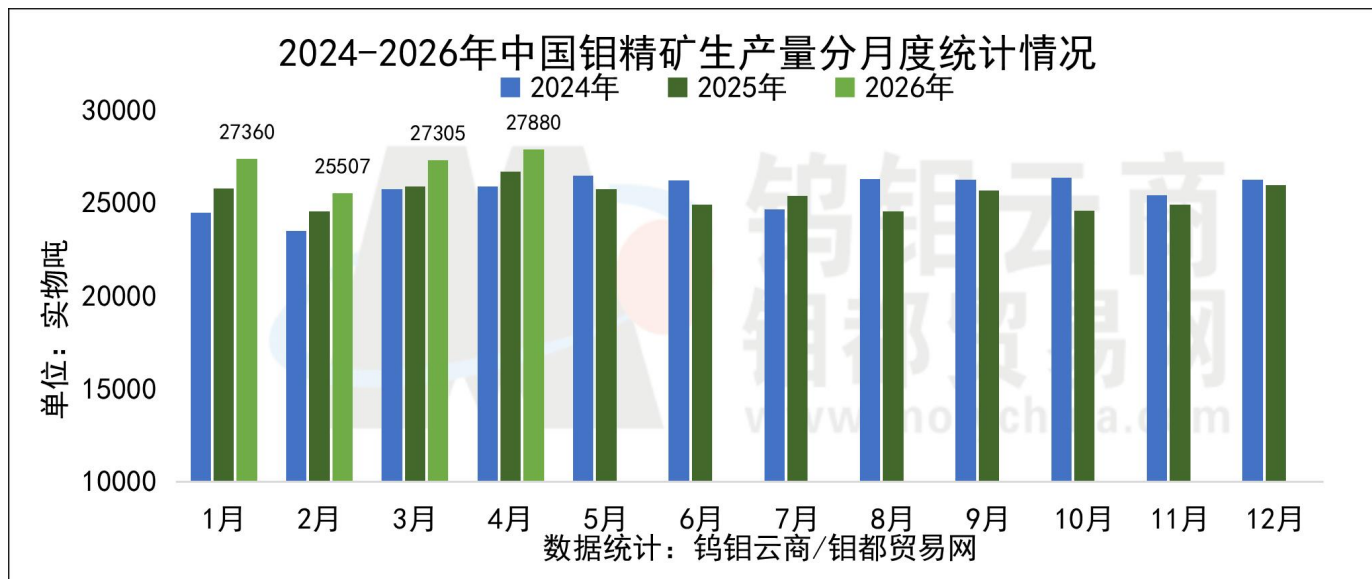
5.2, 钼精矿生产情况分析

2026 年 4 月国内钼矿山开工稳定、生产正常，4 月份钼精矿生产总量约 2.78 万吨，环比增加 2.11%。

2026 年 1-4 月份钼精矿生产总量约 10.8 万吨，同比增加约 4.97%。

钨钼云商：2026年1-4月份钼精矿分地区生产量统计表							
分地区	1月	2月	3月	4月	4月环比	2026年1-4月份	同比
钼精矿生产总量	27360	25507	27305	27880	2.11%	108052	4.97%
河南	7660	7187	7355	7430	1.02%	29632	-2.65%
内蒙古	4300	3970	3920	4120	5.10%	16310	-0.88%
黑龙江	2800	1900	3000	2800	-6.67%	10500	-8.70%
陕西	3000	2890	2950	2950	-	11790	-2.48%
西藏	3030	3080	3480	3780	8.62%	13370	27.58%
吉林	2910	3220	3180	3310	4.09%	12620	39.29%
江西	830	830	830	830	-	3320	0.61%
河北	840	900	900	900	-	3540	78.79%
其他地区	1990	1530	1690	1760	4.14%	6970	-8.71%

单位：实物吨；数据统计：钨钼云商/钼都贸易网。



六：2026 年 4 月钼国际市场分析

2026 年 4 月份国际钼价格受中国推动明显上涨，其中氧化钼价格自 4 月初 26.8 美元涨至 4 月末 28.35 美元、月涨幅 5.8%，欧洲钼铁价格自 4 月初 63.4 美元涨至 4 月末 65.3 美元、月涨幅 2.9%。

2026 年一季度国外钼精矿生产量有所下降，中国钼市场 3-4 月份钼下游消费量稳健增长，是推动本轮钼价上涨的内在因素。4 月中国钼精矿价格稳步向上，带动亚洲港口国际氧化钼逐步跟进。至 4 月末，国际氧化钼成交价保持在 28-28.3 美元、折进口含税价约 4800-4830 元左右，同期中国市场钼精矿主流成交价 4730 元左右，进口窗口保持开启状态。

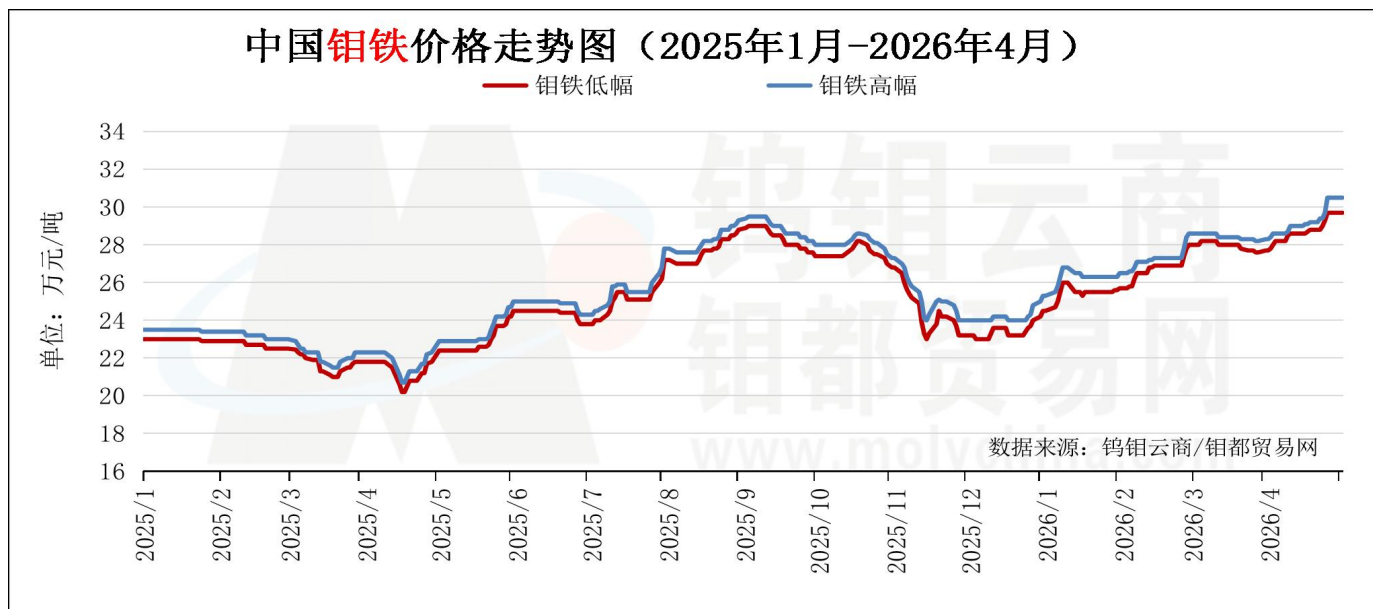
国际氧化钼月均价对比：1 月份月均价 23.45 美元、环比上涨 9.07%，2 月份月均价 26.945 美元、环比大涨 14.93%，3 月份月均价约 26.8 美元、环比 2 月略降，4 月份月均价约 27.42 美元、环比 3 月上涨。

参照 4 月末汇率测算，国际氧化钼高幅 28.35 美元折中国出口价约 4272 元、折中国进口含税价约 4847 元；欧洲钼铁低幅价 65 美元左右折中国出口价约 26.65 万元、折中国进口含税价约 30.55 万元。氧化钼进口窗口保持开启，钼铁进出口窗口继续关闭。

七：2026 年 4 月钼铁市场总结

7.1, 钼铁价格分析

2026 年 4 月份钼铁钢招需求稳健，部分钢企频繁入场，在五一前备货稳健需求下，原料供应偏紧推动钼铁价格持续上涨。月初钼铁钢招开标价 27.8 万元，至月末主流价涨至 29.5-29.8 万元附近。原料偏紧成本支撑明显，钼铁生产企业报价逐步涨至 30 万元以上，月末散货市场在 30 万元上方达成部分成交。

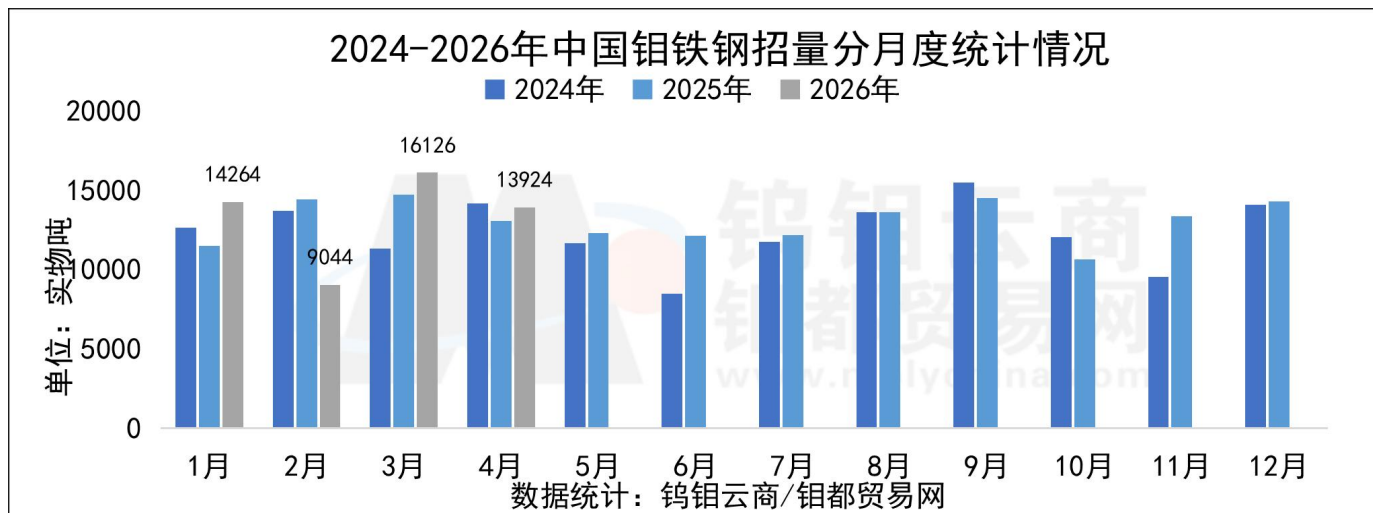


7.2, 钼铁消费情况分析

钨钼云商：2026年1-4月份钼铁国内钢招量每月统计表							
分钢厂	1月	2月	3月	4月	4月环比	2026年1-4月份	同比
钼铁钢招总量	14264	9044	16126	13924	-13.65%	53358	-0.61%
青山集团	3520	2240	3970	3840	-3.27%	13570	-5.28%
山西太钢	1620	1590	1680	1710	1.79%	6600	-14.06%
中信泰富集团	1680	1380	2160	1500	-30.56%	6720	-15.79%
宝钢股份	720	0	630	540	-14.29%	1890	21.15%
江苏浦项	600	600	600	870	45.00%	2670	-9.18%
振石东特	0	90	570	390	-31.58%	1050	-27.08%
河钢集团	840	301.5	590	540	-8.47%	2272	49.44%
山钢集团	210	180	330	150	-54.55%	870	27.94%
华菱湘钢	180	240	390	450	15.38%	1260	-23.64%
华菱衡钢	210	120	270	60	-77.78%	660	-52.17%
华菱涟钢	30	0	60	0	-	90	-
南钢集团	360	180	210	300	42.86%	1050	6.06%
沙钢股份	270	190	520	190	-63.46%	1170	34.48%
沙钢抚顺	330	210	300	210	-30.00%	1050	218.18%
沙钢大连	270	90	210	150	-28.57%	720	-40.00%
鞍钢股份	600	180	370	365	-1.35%	1515	33.01%
鞍钢攀钢	192	249	216	132	-38.89%	789	160.40%
其他样本钢企	2632	1203	3050	2527	-17.15%	9412	23.71%

数据统计：钨钼云商/钼都贸易网，单位：实物吨，本数据为不完全统计。

2026年4月钼铁钢招总量约1.4万吨，环比减少13.65%，加权平均价约28.89万元/吨(60%基准承兑价)，月环比涨3.4%。1-4月份钼铁钢招总量约5.34万吨，同比略减。



八：2026年4月钼化工市场总结

8.1，钼化工价格分析

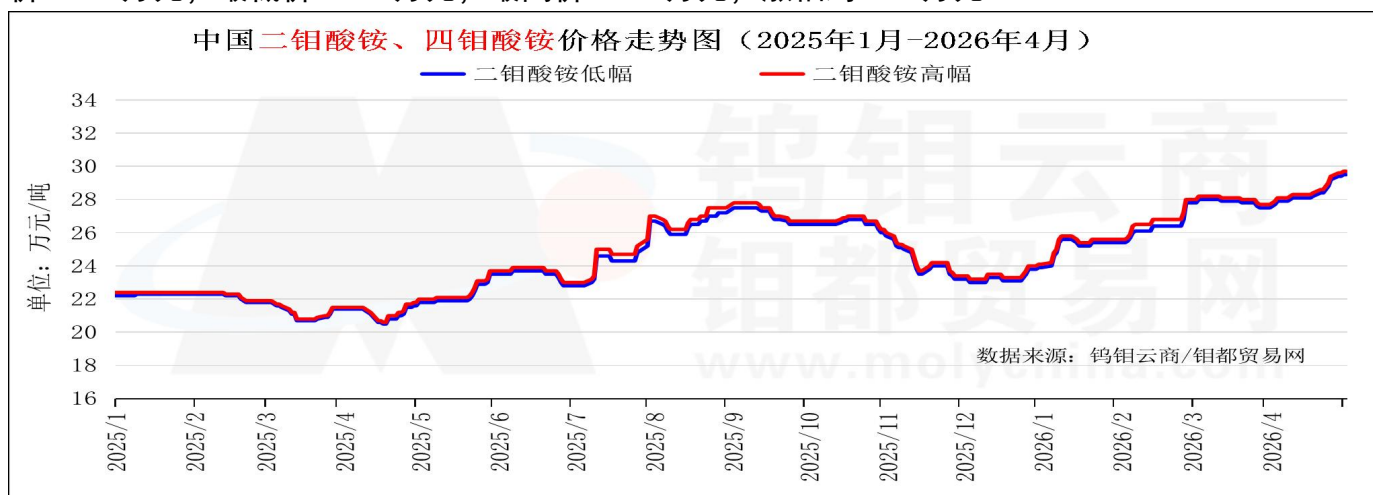
2026年4月钼化工产品在原料的带动下平稳后，四月中旬稳步上调报价。本轮上涨过程中，钼化工产品在成本以及需求双向增长的影响下，涨幅较大。

其中催化剂方向的高纯三氧化钼需求增长较为明显。具体表现为中石化催化剂招标采购高纯6700吨、中海油天津院的三年长协采购高纯300吨等，下游催化剂需求拉动，国内高纯产品供不应求。国内河南地区高纯三氧化钼存在局部扩产现象，某河南企业高纯三氧化钼产能尚未大规模释放，6000吨项目即将投产。

具体产品分析：

钼酸铵实盘成交价由月初27.5万元附近涨至月末29.5万元附近，成交总量1000余吨。钼酸钠市场成交价由周初19万附近涨至20万元以上。钼酸成交价由4400元涨至4700元以上，由于当前钼酸持续供应偏紧，行业采购正从零单转向年度长单或短期预定相结合的方式，以保证供应稳定。

2026年4月二钼酸铵平均价28.53万元，最低价27.6万元，最高价29.7万元，涨幅2.1万元。高纯三氧化钼平均价34.5万元，最低价33.2万元，最高价36万元，涨幅2.8万元。钼酸钠平均价19.7万元，最低价19.1万元，最高价20.5万元，涨幅约1.4万元。

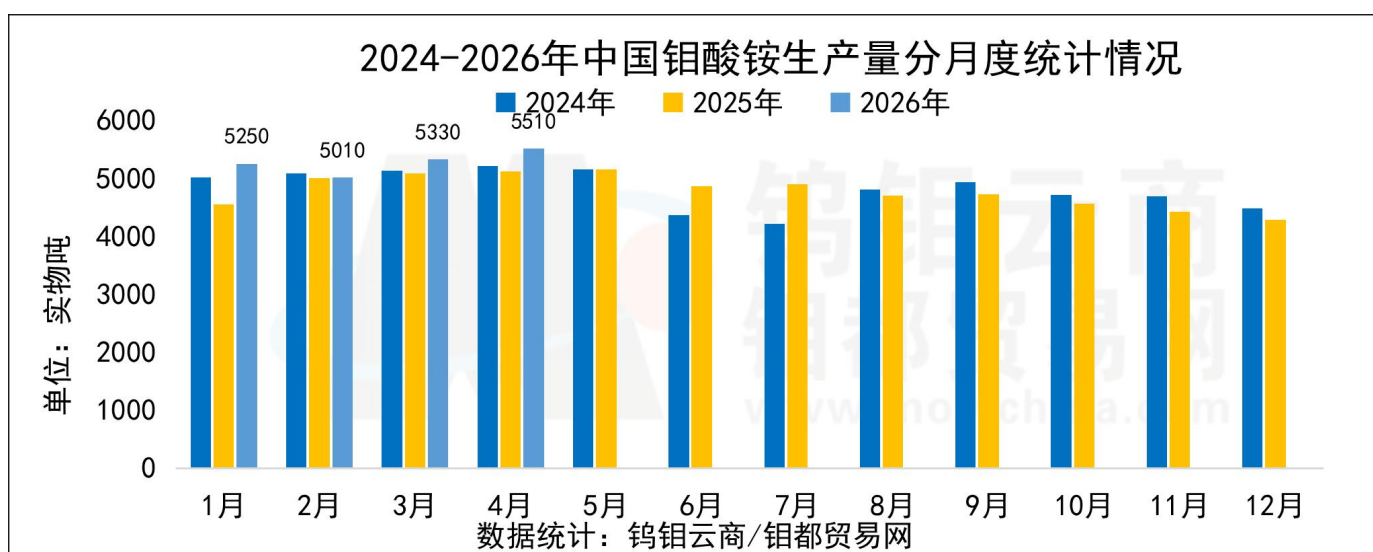


8.2. 钼酸铵生产情况分析

据钼都贸易网统计，钼酸铵全月生产总量约 5500 吨，环比增 3.38%。

钨钼云商：2026年1-4月份钼酸铵分地区生产量统计表							
分地区	1月	2月	3月	4月	4月环比	2026年1-4月份	同比
钼酸铵生产总量	5250	5010	5330	5510	3.38%	21100	6.81%
四川省	1500	1500	1500	1500	-	6000	-1.64%
陕西省	1340	1280	1400	1600	14.29%	5620	-7.72%
辽宁省	1950	1800	1900	1900	-	7550	27.97%
江苏省	90	60	90	80	-11.11%	320	-42.86%
其他地区	370	370	440	430	-2.27%	1610	45.70%

单位：实物吨；本统计含一级四钼酸铵、二钼酸铵
数据统计：钨钼云商/钼都贸易网。

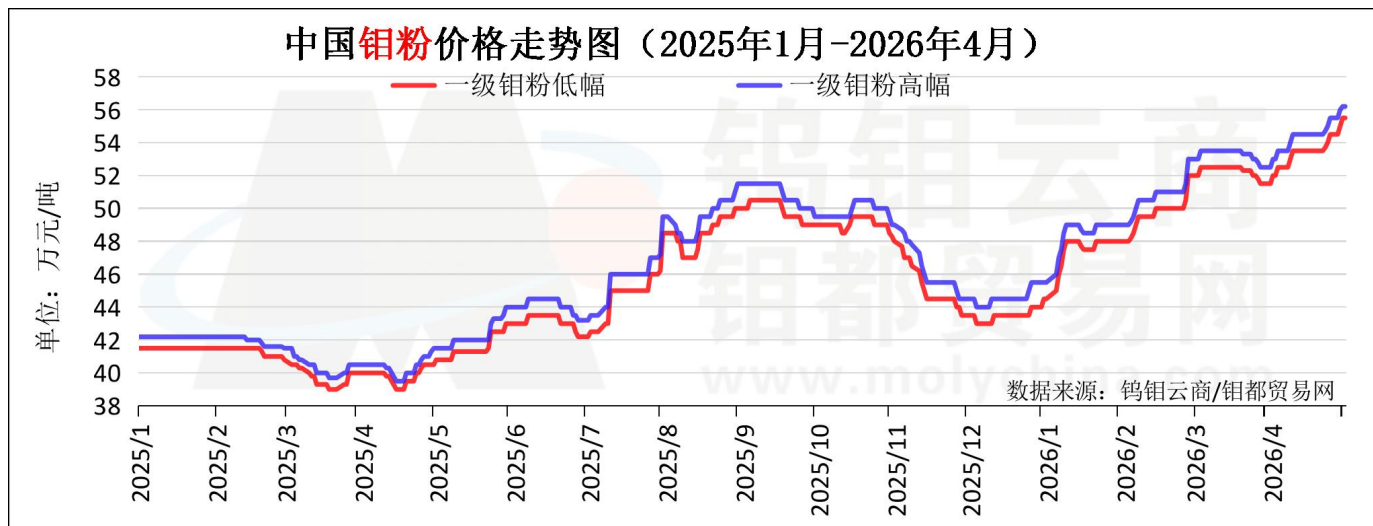


九：2026 年 4 月钼制品市场总结

9.1, 钼制品价格分析

2026 年 4 月钼深加工产品价格大幅度上涨。4 月份钼粉由周初 52 万元涨至 55 万元上方，局部报价略高。4 月钼粉企业采购钼酸铵成本骤增、原料供应偏紧，带动钼粉报价上调。

2026 年 4 月钼粉最低价 52 万元，最高价 56 万元，月涨幅 4 万元。炼钢钼 2 条最低价 52.5 万元，最高价 56 万元，月涨幅 3.5 万元。



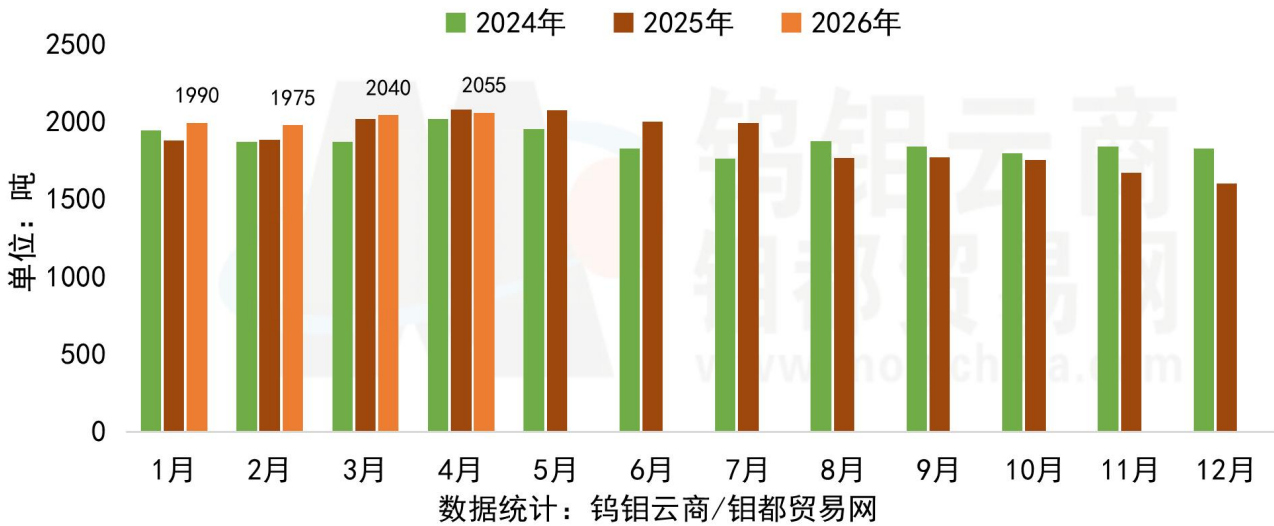
9.2, 钼粉生产情况分析

生产量分析：2026 年 4 月份全国钼粉生产总量环比增长 0.74%。其他地区钼制品企业由于钼酸铵涨幅较大、畏高暂缓采购，钼粉产量略减约 15 吨。

钨钼云商：2026年1-4月份钼粉分地区生产量统计表							
分地区	1月	2月	3月	4月	4月环比	2026年1-4月份	同比
钼粉生产总量	1990	1975	2040	2055	0.74%	8060	2.74%
陕西省	500	500	510	520	1.96%	2030	-3.79%
四川省	550	580	580	580	-	2290	1.10%
辽宁省	280	250	280	300	7.14%	1110	58.57%
江苏省	175	180	185	190	2.70%	730	7.35%
河南省	330	320	335	330	-1.49%	1315	-8.36%
其他地区	55	45	50	35	-30.00%	185	-57.47%

单位：吨；数据统计：钨钼云商/钼都贸易网。

2024-2026年中国钼粉生产量分月度统计情况



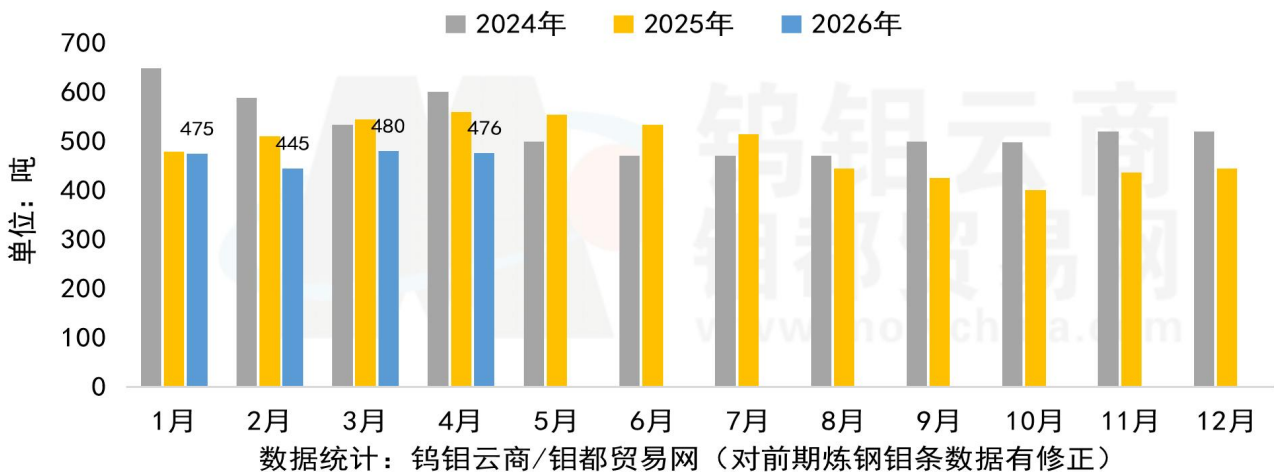
9.3, 钼条生产情况分析

钨钼云商：2026年1-4月份炼钢钼条分地区生产量统计表

分地区	1月	2月	3月	4月	4月环比	2026年1-4月份	同比
炼钢钼条生产总量	475	445	480	476	-0.83%	1876	-10.33%
陕西	135	115	135	130	-3.70%	515	-23.70%
四川	80	80	80	80	-	320	-8.57%
江苏	35	35	35	35	-	140	-12.50%
河南	95	90	105	101	-3.81%	391	-20.20%
辽宁	100	95	95	100	5.26%	390	44.44%
其他	30	30	30	30	-	120	-18.37%

单位：吨；数据统计：钨钼云商/钼都贸易网。（对前期炼钢钼条数据有修正）

2023-2025年中国炼钢钼条生产量分月度统计情况



十：2026年4月份钼产品月均价

钨钼云商：2026年4月主要钼产品平均价									
主要钼产品	价格单位	2026年1月 平均价	2026年2月 平均价	2026年3月 平均价	2026年4月 平均价	2026年4月 平均价中间值	4月环比	2026年 1-4月平均价	累计同比
35-40%钼精矿	元/吨度	3940-3970	4110-4140	4350-4380	4492-4522	4507	3.3%	4232-4262	21.8%
40-45%钼精矿	元/吨度	3970-4000	4140-4170	4380-4410	4522-4552	4537	3.2%	4262-4292	21.6%
45-50%钼精矿	元/吨度	4000-4030	4170-4200	4410-4440	4552-4582	4567	3.2%	4292-4322	21.5%
50-55%钼精矿	元/吨度	4030-4060	4200-4230	4440-4470	4582-4612	4597	3.2%	4322-4352	21.3%
55%以上钼精矿	元/吨度	4060-4090	4230-4260	4470-4500	4612-4642	4627	3.2%	4352-4382	21.1%
高溶氧化钼	元/吨度	4129-4160	4323-4353	4560-4590	4702-4732	4717	3.1%	4437-4467	21.1%
冶金氧化钼	元/吨度	4100-4130	4293-4323	4530-4560	4672-4702	4687	3.1%	4407-4437	21.2%
化工氧化钼	元/吨度	4060-4090	4253-4283	4490-4520	4632-4662	4647	3.2%	4367-4397	21.9%
钼铁(60%)	万元/吨	25.52-26.35	26.78-27.34	27.93-28.42	28.84-29.36	29.10	3.3%	27.31-27.91	21.0%
二钼酸铵	万元/吨	25.27-25.47	26.41-26.73	27.84-28.04	28.43-28.63	28.53	2.1%	27.04-27.26	22.9%
一级四钼酸铵	万元/吨	25.07-25.27	26.21-26.41	27.66-27.84	28.29-28.43	28.36	2.2%	26.85-27.04	22.8%
一级七钼酸铵	万元/吨	25.47-25.77	26.61-26.91	28.04-28.34	28.63-28.93	28.78	2.1%	27.24-27.54	22.1%
高纯三氧化钼	万元/吨	30.62-30.82	31.95-32.31	33.53-33.93	34.28-34.65	34.47	2.2%	32.65-32.98	22.6%
二级七钼酸铵	万元/吨	25.27-25.47	26.41-26.61	27.84-28.04	28.43-28.63	28.53	2.1%	27.04-27.24	22.9%
98%钼酸钠	万元/吨	17.77-18.27	18.39-18.89	19.15-19.65	19.6-19.92	19.76	1.9%	18.75-19.2	18.8%
钼酸	元/吨度	3994-4030	4159-4200	4390-4440	4517-4567	4542	2.9%	4273-4299	21.9%
一级钼粉	万元/吨	47.58-48.58	49.86-50.86	52.25-53.25	53.63-54.6	54.12	2.6%	50.91-51.9	23.4%
炼钢钼条Mo-1	万元/吨	48.08-48.58	50.36-50.86	53.13-53.63	54.63-55.1	54.87	2.8%	51.64-52.14	20.3%
炼钢钼条Mo-2	万元/吨	47.58-48.08	49.86-50.36	52.63-53.13	54.13-54.6	54.37	2.8%	51.14-51.64	21.8%
废钼丝/屑	元/千克	416-426	437-447	452-462	456-466	461	0.9%	441-451	25.9%
废钼块/片	元/千克	441-451	462-472	477-487	481-491	486	0.8%	466-476	22.0%

数据来源：钨钼云商/钼都贸易网

十一：2026年3月份进出口数据

2026年1-3月累计进出口情况：

2026年1-3月中国进口钼总量 26027 吨同比增 22.03%，出口钼总量 7548.46 吨同比减 20.84%；2026年1-3月钼净进口 18478.7 吨。3月份钼酸铵进口表现抢眼，环比大涨 83.01%

2026年1-3月中国钼进口情况分析表（单位：实物吨）							
进口商品分类	1月	2月	3月	3月环比	2026年1-3月	去年1-3月	累计同比
钼进口总量	7726.45	7829.46	10471.23	33.74%	26027.14	21329.20	22.03%
钼原料进口总量	6708.97	7201.13	9568.12	32.87%	23478.23	17901.36	31.15%
氧化钼	2051.62	2628.64	2921.98	11.16%	7602.23	2181.38	248.51%
钼精矿	4657.36	4572.49	6646.14	45.35%	15875.99	15719.98	0.99%
钼化工进口总量	709.23	345.83	492.35	42.37%	1547.41	1294.61	19.53%
高纯三氧化钼	150.56	136.75	223.24	63.24%	510.55	387.86	31.63%
钼酸铵	340.01	100.00	183.01	83.01%	623.02	543.51	14.63%
其他钼酸盐	218.66	109.08	86.11	-21.06%	413.85	363.25	13.93%
钼铁进口总量	287.00	240.00	384.00	60.00%	911.00	2071.26	-56.02%
钼制品进口总量	21.25	42.51	26.75	-37.07%	90.50	61.97	46.04%
钼粉	0.04	0.21	0.21	-0.96%	0.45	0.99	-54.41%
未锻轧钼	0.00	2.85	5.26	84.57%	8.11	0.54	-
锻轧钼	16.17	15.10	14.57	-3.49%	45.84	50.69	-9.56%
钼丝	4.05	1.32	5.42	310.61%	10.78	3.89	177.01%
其他钼制品	1.00	23.03	1.29	-94.40%	25.31	5.86	332.00%

整理发布：钨钼云商/钨都贸易网；数据来源：国家海关

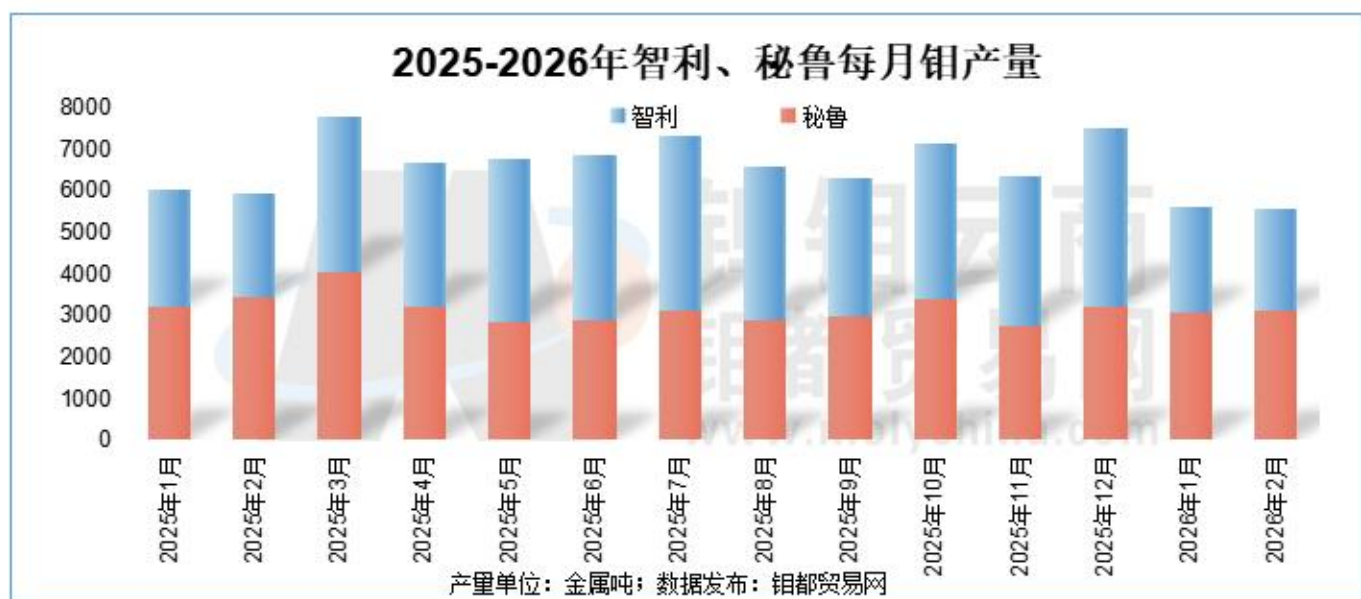
2026年1-3月中国钼出口情况分析表（单位：实物吨）							
出口商品分类	1月	2月	3月	3月环比	2026年1-3月	去年1-3月	累计同比
钼出口总量	2269.39	1897.90	3381.16	78.15%	7548.46	9535.28	-20.84%
钼原料出口总量	1230.91	1247.41	2533.41	103.09%	5011.74	5670.95	-11.62%
氧化钼	1016.91	689.47	1981.53	187.40%	3687.90	3572.78	3.22%
钼精矿	214.00	557.95	551.88	-1.09%	1323.83	2098.17	-36.91%
钼化工出口总量	125.31	107.42	207.88	93.52%	440.60	790.77	-44.28%
高纯三氧化钼	102.93	67.01	177.47	164.84%	347.41	608.39	-42.90%
钼酸铵	2.93	12.38	6.05	-51.11%	21.35	78.49	-72.80%
其他钼酸盐	19.46	28.03	24.35	-13.12%	71.84	103.89	-30.84%
钼铁出口总量	601.50	317.00	290.50	-8.36%	1209.00	1648.75	-26.67%
钼制品出口总量	311.67	226.07	349.38	54.54%	887.12	1424.80	-37.74%
钼粉	8.40	2.00	6.20	210.00%	16.60	6.61	151.10%
未锻轧钼	146.04	92.99	158.27	70.20%	397.29	513.66	-22.66%
锻轧钼	26.11	19.70	35.07	78.05%	80.88	216.16	-62.58%
钼丝	25.13	18.36	26.01	41.65%	69.49	67.04	3.66%
钼废碎料	50.53	53.23	57.03	7.15%	160.79	574.46	-72.01%
其他钼制品	55.46	39.80	66.80	67.83%	162.06	46.87	245.79%

整理发布：钨钼云商/钨都贸易网；数据来源：国家海关

十二：2026 年 2 月份国外钼产量数据

钨钼云商：智利、秘鲁每月钼产量数据（2026年2月）						
地区	2026年2月	2026年1月	环比	2026年1-2月	2025年1-2月	同比
智利	2445	2542	-3.78%	4987	5307	-6.04%
秘鲁	3116	3100	0.51%	6216	6680	-6.94%
合计	5562	5642	-1.42%	11203	11987	-6.54%

单位：金属吨；整理发布：钼都贸易网



如需了解更多钼数据，请联系董子郁17603799728

报告说明：

- 1，钼铁消费量中样本钢企招标数据为钢厂公开招标数据（含固定长单量）。
- 2，本报告数据为钨钼云商对固定样本按月度周期连续统计，我们力求数据的全面、保证数据的连续。
- 3，本报告结论和观点均为就以上统计数据的结论分析和市场探讨，仅供会员单位交流参考，不作为直接投资或操作建议，任何据此操作可能产生的风险钨钼云商概不承担责任。

版权声明：

本报告中的所有图片、表格及文字内容的版权归钨钼云商/钼都贸易网所有。任何个人、机构、组织在对报告中的资料进行引用、复制、转载、摘编或以其他方式使用上述内容时，均需注明该等资料来源于钨钼云商/钼都贸易网。

联系人：王振宇 13592685017（微信同号）