

## 一、2026年3月钨进出口总结

2026年3月中国进口钨总量10471吨(实物吨、下同)环比增33.74%，出口钨总量3381吨环比增78.15%；**3月钨净进口7090吨。**

分产品：

3月进口钨精矿6646吨环比大增45.35%、进口氧化钨2922吨环比增11.16%；3月出口氧化钨1981.5吨环比大增187.4%、出口钨铁290.5吨环比减8.36%、出口高纯三氧化钨177.5吨环比增164.84%；出口未锻轧钨158吨环比增70.2%。

2026年1-3月中国钨进口情况分析表（单位：实物吨）

进口商品分类	1月	2月	3月	3月环比	2026年1-3月	去年1-3月	累计同比
钨进口总量	7726.45	7829.46	10471.23	33.74%	26027.14	21329.20	22.03%
钨原料进口总量	6708.97	7201.13	9568.12	32.87%	23478.23	17901.36	31.15%
氧化钨	2051.62	2628.64	2921.98	11.16%	7602.23	2181.38	248.51%
钨精矿	4657.36	4572.49	6646.14	45.35%	15875.99	15719.98	0.99%
钨化工进口总量	709.23	345.83	492.35	42.37%	1547.41	1294.61	19.53%
高纯三氧化钨	150.56	136.75	223.24	63.24%	510.55	387.86	31.63%
钨酸铵	340.01	100.00	183.01	83.01%	623.02	543.51	14.63%
其他钨酸盐	218.66	109.08	86.11	-21.06%	413.85	363.25	13.93%
钨铁进口总量	287.00	240.00	384.00	60.00%	911.00	2071.26	-56.02%
钨制品进口总量	21.25	42.51	26.75	-37.07%	90.50	61.97	46.04%
钨粉	0.04	0.21	0.21	-0.96%	0.45	0.99	-54.41%
未锻轧钨	0.00	2.85	5.26	84.57%	8.11	0.54	-
锻轧钨	16.17	15.10	14.57	-3.49%	45.84	50.69	-9.56%
钨丝	4.05	1.32	5.42	310.61%	10.78	3.89	177.01%
其他钨制品	1.00	23.03	1.29	-94.40%	25.31	5.86	332.00%

整理发布：钨钼云商/钨都贸易网；数据来源：国家海关

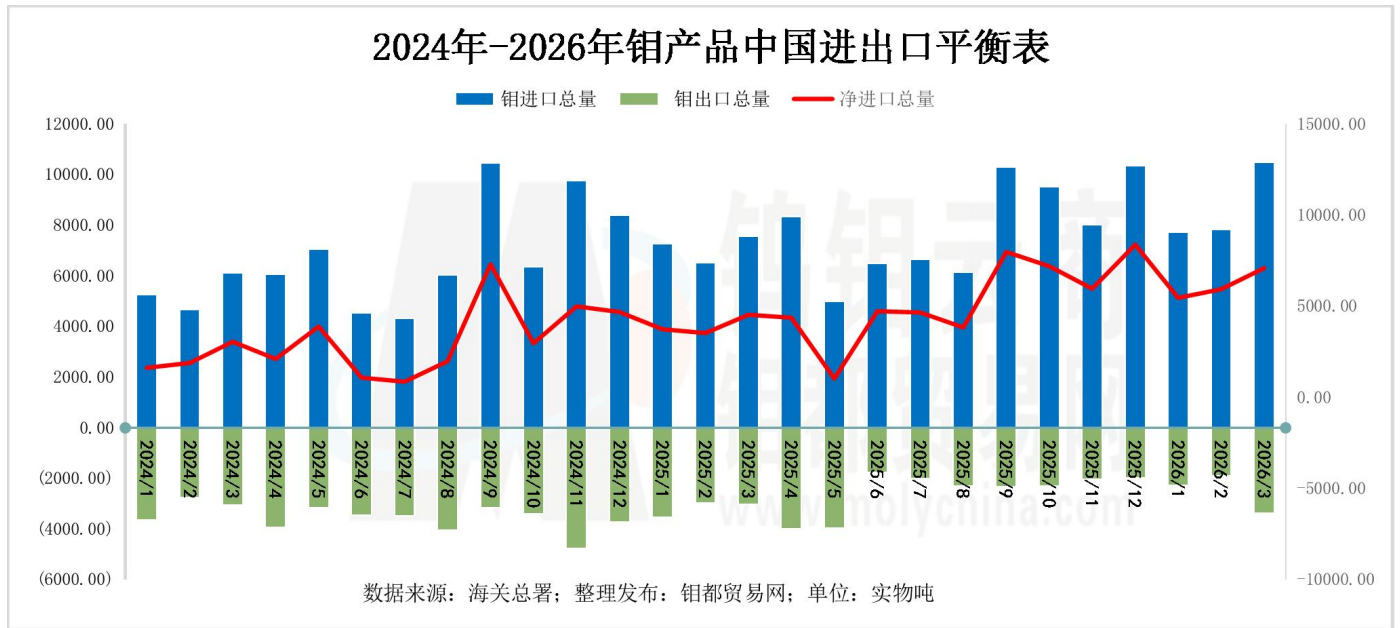
2026年1-3月中国钨出口情况分析表（单位：实物吨）

出口商品分类	1月	2月	3月	3月环比	2026年1-3月	去年1-3月	累计同比
钨出口总量	2269.39	1897.90	3381.16	78.15%	7548.46	9535.28	-20.84%
钨原料出口总量	1230.91	1247.41	2533.41	103.09%	5011.74	5670.95	-11.62%
氧化钨	1016.91	689.47	1981.53	187.40%	3687.90	3572.78	3.22%
钨精矿	214.00	557.95	551.88	-1.09%	1323.83	2098.17	-36.91%
钨化工出口总量	125.31	107.42	207.88	93.52%	440.60	790.77	-44.28%
高纯三氧化钨	102.93	67.01	177.47	164.84%	347.41	608.39	-42.90%
钨酸铵	2.93	12.38	6.05	-51.11%	21.35	78.49	-72.80%
其他钨酸盐	19.46	28.03	24.35	-13.12%	71.84	103.89	-30.84%
钨铁出口总量	601.50	317.00	290.50	-8.36%	1209.00	1648.75	-26.67%
钨制品出口总量	311.67	226.07	349.38	54.54%	887.12	1424.80	-37.74%
钨粉	8.40	2.00	6.20	210.00%	16.60	6.61	151.10%
未锻轧钨	146.04	92.99	158.27	70.20%	397.29	513.66	-22.66%
锻轧钨	26.11	19.70	35.07	78.05%	80.88	216.16	-62.58%
钨丝	25.13	18.36	26.01	41.65%	69.49	67.04	3.66%
钨废碎料	50.53	53.23	57.03	7.15%	160.79	574.46	-72.01%
其他钨制品	55.46	39.80	66.80	67.83%	162.06	46.87	245.79%

整理发布：钨钼云商/钨都贸易网；数据来源：国家海关

## 2026年1-3月累计进出口情况：

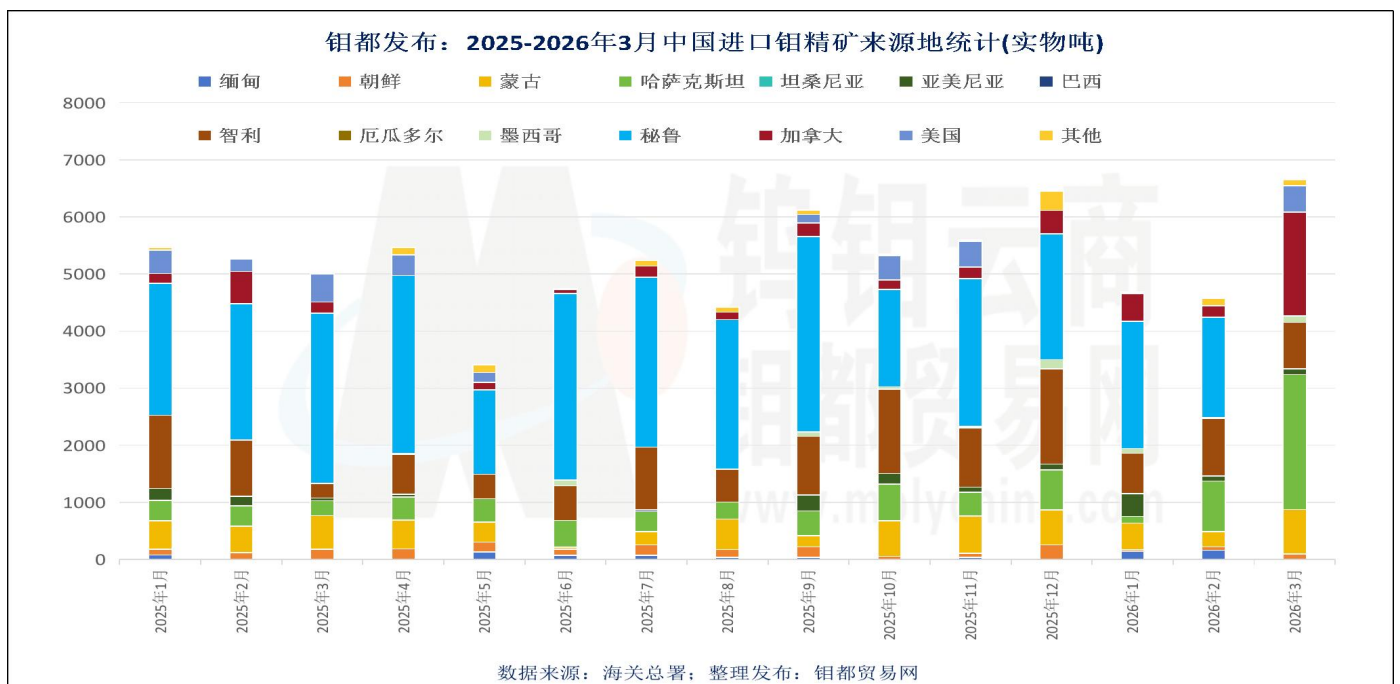
2026年1-3月中国进口钼总量26027吨同比增22.03%，出口钼总量7548.46吨同比减20.84%；2026年1-3月钼净进口18478.7吨。



## 二、2026年1-3月中国进口钼精矿来源地统计

2025-2026年中国进口钼精矿来源地统计表(实物吨)																	
钼精矿进口量	缅甸	朝鲜	蒙古	哈萨克斯坦	坦桑尼亚	亚美尼亚	巴西	智利	厄瓜多尔	墨西哥	秘鲁	加拿大	美国	其他	合计		
2025年1月	79	97	502	358	0	207	0	1280	0	0	2316	168	412	42	5460		
2025年2月	0	116	463	357	0	171	0	981	0	0	2388	568	213	0	5258		
2025年3月	0	180	588	259	0	48	0	256	0	0	2980	200	491	1	5002		
2025年4月	3	181	504	408	0	48	0	693	0	20	3115	0	362	129	5463		
2025年5月	132	174	348	412	0	0	0	424	0	0	1480	133	172	137	3411		
2025年6月	70	107	38	471	0	0	0	605	0	96	3268	67	0	0	4722		
2025年7月	68	188	230	353	0	0	25	1104	0	0	2973	199	0	92	5232		
2025年8月	37	135	537	297	0	0	0	577	0	0	2617	132	0	89	4421		
2025年9月	36	185	194	435	0	278	0	1030	0	79	3422	236	145	78	6118		
2025年10月	0	52	627	643	0	182	0	1480	0	41	1705	165	454	0	5348		
2025年11月	38	70	649	417	0	91	0	1043	0	20	2588	202	454	0	5572		
2025年12月	0	257	610	699	0	103	0	1669	0	159	2205	409	0	340	6452		
2026年1月	136	32	469	117	0	398	0	710	0	81	2224	490	0	0	4657		
2026年2月	163	56	271	884	0	89	0	1008	0	18	1755	200	0	129	4572		
2026年3月	0	95	780	2361	0	104	0	815	0	110	0	1817	464	101	6646		
1-3月合计	299	182	1520	3362	0	591	0	2534	0	208	3979	2508	464	230	15876		

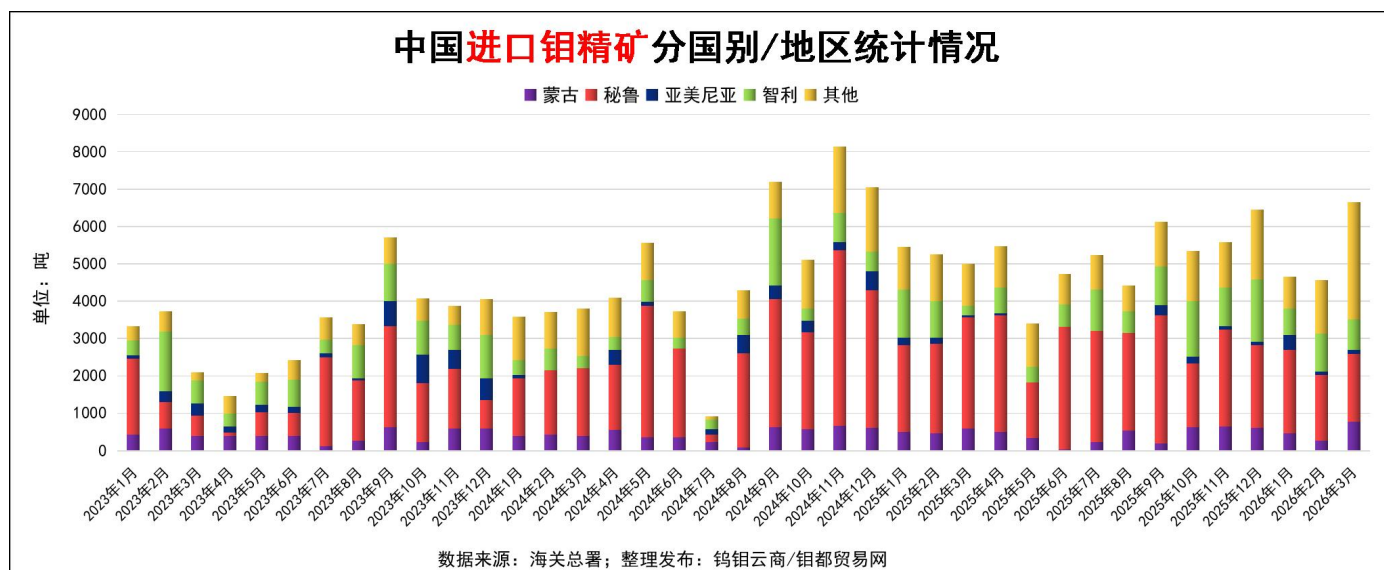
数据来源：海关总署；整理发布：钼都贸易网



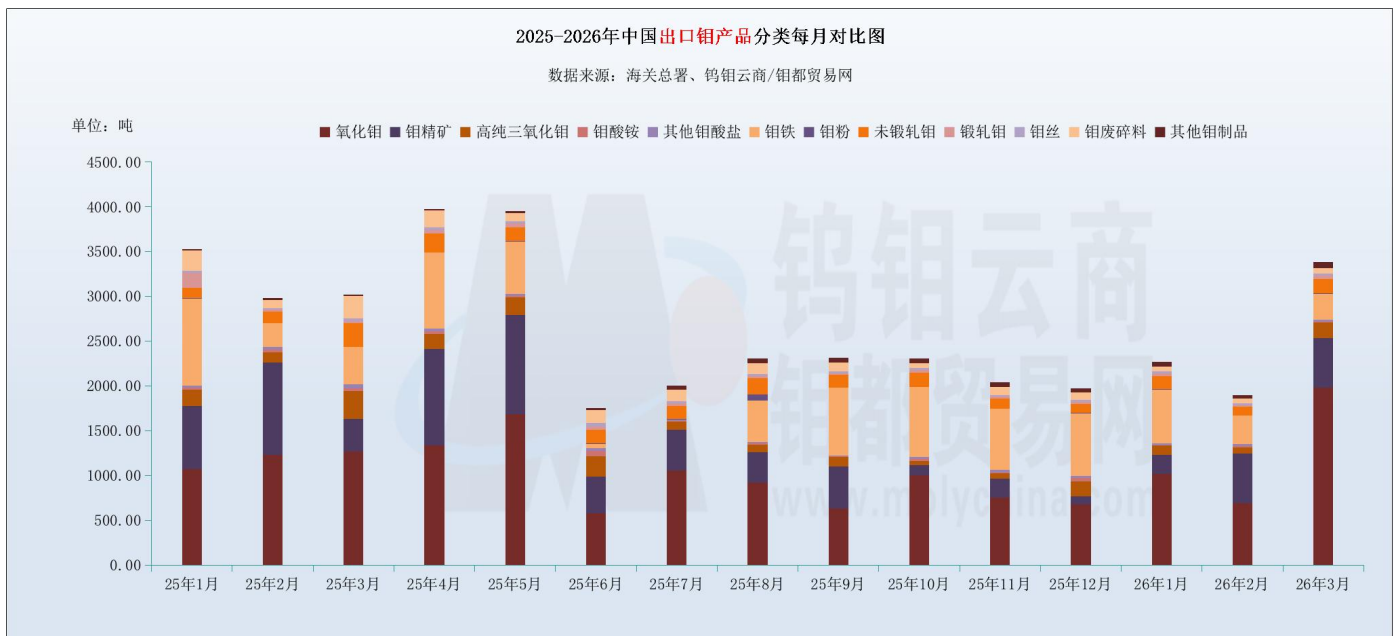
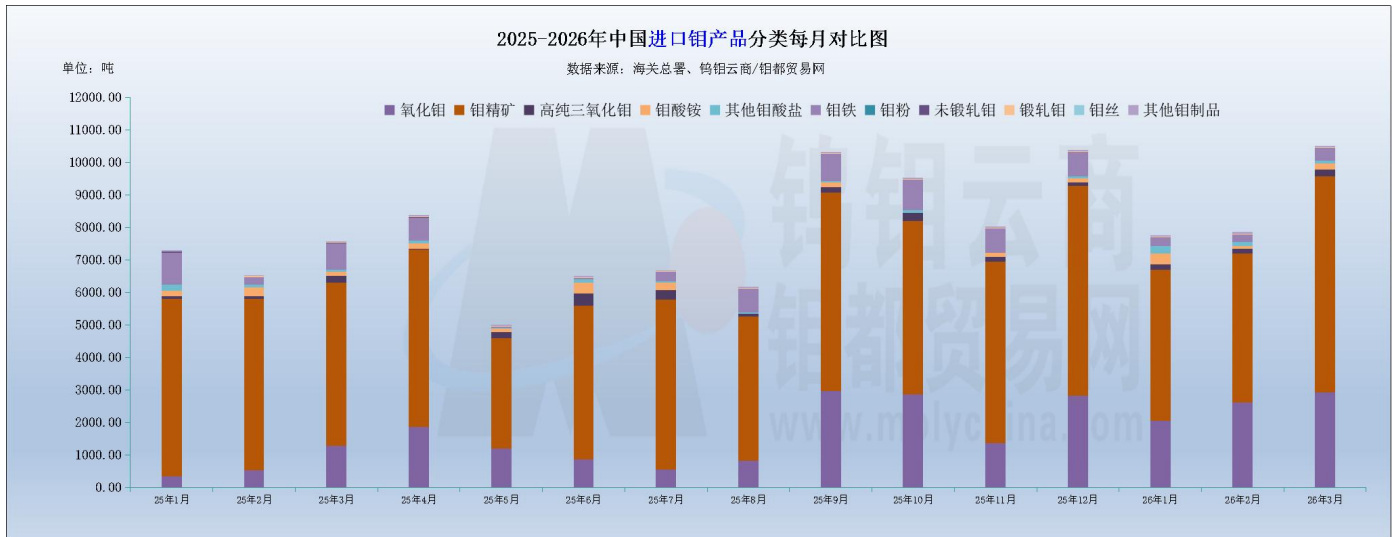
### 三、2026年1-3月钼精矿进口统计情况

钨钼云商：2026年3月份中国进口钼精矿分地区统计表					
进口地区	贸易方式名称	注册地名称	进口量	计量单位	人民币（元）
朝鲜	一般贸易	辽宁省	23.61	吨	2,405,354
朝鲜	一般贸易	吉林省	44.26	吨	3,098,200
朝鲜	边境小额贸易	辽宁省	5.77	吨	630,817
朝鲜	边境小额贸易	吉林省	20.90	吨	1,935,665
蒙古	一般贸易	辽宁省	76.86	吨	13,171,925
蒙古	海关特殊监管区域物流货物	天津市	702.64	吨	117,582,195
韩国	海关特殊监管区域物流货物	上海市	100.00	吨	15,868,989
哈萨克斯坦	一般贸易	陕西省	1360.00	吨	638,785
哈萨克斯坦	海关特殊监管区域物流货物	天津市	1001.41	吨	189,872,311
亚美尼亚	一般贸易	辽宁省	103.75	吨	16,645,903
德国	一般贸易	北京市	0.00	吨	8,910
智利	一般贸易	辽宁省	16.55	吨	1,450,226
智利	一般贸易	四川省	35.81	吨	3,419,013
智利	进料加工贸易	辽宁省	141.53	吨	24,580,398
智利	海关特殊监管区域物流货物	天津市	548.01	吨	55,652,422
智利	海关特殊监管区域物流货物	山东省	73.44	吨	10,612,371
墨西哥	一般贸易	山东省	24.30	吨	3,272,980
墨西哥	海关特殊监管区域物流货物	天津市	85.63	吨	7,842,184
秘鲁	一般贸易	辽宁省	257.28	吨	45,809,417
秘鲁	进料加工贸易	辽宁省	326.83	吨	60,543,440
秘鲁	海关特殊监管区域物流货物	天津市	177.41	吨	22,304,684
秘鲁	海关特殊监管区域物流货物	上海市	543.09	吨	83,192,479
秘鲁	海关特殊监管区域物流货物	贵州省	167.42	吨	27,613,763
秘鲁	海关特殊监管区域物流货物	陕西省	345.09	吨	58,735,471
加拿大	进料加工贸易	辽宁省	66.68	吨	12,458,022
加拿大	海关特殊监管区域物流货物	天津市	397.37	吨	47,381,081
澳大利亚	一般贸易	北京市	0.51	吨	33,779

钼都分析：3月钼精矿进口总量6646.14吨环比增45.35%。其中一般贸易进口1943吨，进料加工535吨。



## 四、钨进出口分类汇总表



(报告完)

**说明：**海关数据分地区和国别明细表为 excel 表格文件，每月下旬发送至白金会员电子邮件。本报告所有图表均为钨钼云商原创设计发布，引用数据须注明来源，请支持版权，谢谢。

联系人：王振宇，13592685017（微信同号）