



钨钼云商
钼都贸易网
www.molychina.com

2026 年一季度钼市报告

报告单位：钨钼云商/钼都贸易网

发布时间：2026 年 3 月

声明：

本报告内容除注明出处外其余均为钼都贸易网原创，如需引用或转载任何内容，须注明出处为钼都贸易网，且不得进行任何有悖原意的删改。钼都贸易网保留对任何侵权行为进行法律追究的权利。钼都贸易网力求数据更精准、更全面，对于数据统计中无法避免的误差尽力缩小但不能保证为零，所有分析预测内容仅供参考交流，不作为任何投资决策依据，据此操作风险自担。

联系人：王振宇 13592685017

目录

| | |
|-----------------------------------|----|
| 一：2026 年 1-3 月中国钼市场生产及消费情况 | 3 |
| 1.1, 2026 年 3 月份钼市总结 | 3 |
| 1.2, 2026 年 1-3 月份钼市场回顾 | 3 |
| 1.3, 2026 年 1-3 月份钼生产量消费量统计 | 4 |
| 二：1-3 月份钼精矿、钼铁加权平均价 | 4 |
| 2.1, 钼精矿成交量及加权平均价 | 4 |
| 2.2, 钼铁钢招量及加权平均价 | 5 |
| 三：2026 年 1-3 月份钼供需平衡分析 | 6 |
| 四：2026 年 1-3 月份钼精矿市场分析 | 6 |
| 4.1, 1-3 月钼精矿价格分析 | 6 |
| 4.2, 1-3 月钼精矿生产情况分析 | 7 |
| 五：2026 年 1-3 月份钼国际市场分析 | 7 |
| 六：2026 年 1-3 月份钼铁市场分析 | 8 |
| 6.1, 1-3 月钼铁价格分析 | 8 |
| 6.2, 1-3 月钼铁消费情况分析 | 9 |
| 七：2026 年 1-3 月份钼化工市场分析 | 9 |
| 7.1, 1-3 月钼化工价格分析 | 9 |
| 7.2, 1-3 月钼酸铵生产情况分析 | 10 |
| 八：2026 年 1-3 月份钼制品市场分析 | 11 |
| 8.1, 1-3 月钼制品价格分析 | 11 |
| 8.2, 1-3 月钼粉生产情况分析 | 11 |
| 8.3, 1-3 月钼条生产情况分析 | 12 |
| 九：2026 年 1-2 月份进出口数据 | 13 |
| 十：2026 年 1-3 月份钼产品平均价 | 14 |

一：2026年1-3月中国钼市场生产及消费情况

1.1, 2026年3月份钼市总结

3月份钼价格在较窄区间震荡波动。3月初国内外钼价上涨后趋稳，三月中旬钼价呈现小幅回落，3月末在钼铁钢招量的支撑下钼价回升。综合来看，钼市场中国需求表现偏强，钼铁单月钢招量1.6万余吨创历年新高。

价格对比：3月份国际氧化钼在26.5-27.2美元附近频繁波动，月末保持在26.8美元附近。3月上旬中国钼铁涨至28.3万元附近后僵持阴跌，3月下旬在27.5万元附近触底反弹。

数据分析：3月份中国钼精矿生产量约2.73万吨、环比增加7%，钼铁钢招量1.6万余吨、环比大增创历史新高。

1.2, 2026年1-3月份钼市场回顾

2026年一季度呈现震荡上涨。中国钼市场1月份缓慢上涨，2月份国际氧化钼大涨，最高冲至36美元、随后回落至26美元。中国春节期间，国际氧化钼最高涨至29美元，随后小幅阴跌。3月上旬国内外钼价长期僵持，下旬再次阴跌。钼市场反复震荡。

| 钼都贸易网：2026年一季度中国钼产品价格对比 | | | | |
|-------------------------|---------------------|-----------------|----------------|----------------|
| 最低值/最高值 | 45-50%钼精矿 (元/吨度) | 60%钼铁 (万元/吨) | 二钼酸铵 (万元/吨) | 一级钼粉 (万元/吨) |
| 一季度最低价 | 3970 | 25.5 | 24 | 45 |
| 一季度最高价 | 4450 | 28.5 | 28 | 53.5 |
| 一季度极差值 | 480 | 3 | 4 | 8.5 |
| 一季度累计振幅 | 12.1% | 11.8% | 16.7% | 18.9% |

说明：价格来自钼都贸易网每日报价参考。

| 钼都贸易网：2026年一季度国际钼产品价格对比 | | |
|-------------------------|------------------|------------------|
| 最低值/最高值 | 国际氧化钼 (美元/磅钼) | 欧洲钼铁 (美元/千克钼) |
| 一季度最低价 | 22.5 | 52.65 |
| 一季度最高价 | 36 | 71 |
| 一季度极差值 | 13.5 | 18.35 |
| 一季度累计振幅 | 60.0% | 34.9% |

说明：国际氧化钼2月上旬出现最高价36美元、1月初出现最低点22.5美元。

一季度 45-50%钼精矿最高价 4450 元，最低价 3970 元，涨幅对比 12%；钼铁最低价 25.5 万元，最高价 28.7 万元，涨幅对比 12.5%；二钼酸铵最低价 24 万元，最高价 28 万元，涨幅对比 16.7%；钼粉最低价 44.5 万元，最高价 53.5 万元，涨幅对比 20%；国际氧化钼最低价 22.5 美元，最高价 36 美元，涨幅对比 60%；欧洲钼铁最低价 52.65 美元，最高价 71 美元，涨幅对比 24.9%。

1.3, 2026 年 1-3 月份钼生产量消费量统计

| 钨钼云商：2026年一季度钼精矿分地区生产量统计表 | | | | | | |
|---------------------------|-------|-------|-------|--------|----------|--------|
| 分地区 | 1月 | 2月 | 3月 | 3月环比 | 2026年一季度 | 同比 |
| 钼精矿生产总量 | 27360 | 25507 | 27305 | 7.05% | 80172 | 5.15% |
| 钼铁钢招总量 | 14264 | 9044 | 16126 | 78.32% | 39434 | -2.97% |
| 钼酸铵生产总量 | 5250 | 5010 | 5330 | 6.39% | 15590 | 6.56% |
| 钼粉生产总量 | 1990 | 1975 | 2040 | 3.29% | 6005 | 4.07% |
| 炼钢钼条生产总量 | 555 | 515 | 530 | 2.91% | 1600 | 4.37% |

单位：实物吨；数据统计：钨钼云商/钼都贸易网。
钼酸铵含一级四钼、二钼酸铵。

据钼都贸易网统计,2026 年 1-3 月份钼精矿生产总量约 8 万吨(实物量、下同)、同比增加 5.15%。

1-3 月份钼铁钢招总量约 3.94 万吨、同比减少 2.97%。

1-3 月份钼酸铵生产总量 1.56 万吨、同比增加 6.56%。

1-3 月份钼粉生产总量 6 万吨、同比增加 4.07%。

1-3 月份炼钢钼条生产总量 1600 吨、同比增加 4.37%

综合来看,钼精矿产量增加,钼铁消费同比小幅下降但 3 月份需求旺盛创单月历史新高,钼化工制品需求增长,进口窗口长期关闭。原料钼精矿长期处于供应偏紧局面,是推动钼价格在一季度实现震荡上涨的主要原因。

二：1-3 月份钼精矿、钼铁加权平均价

2.1, 钼精矿成交量及加权平均价

钼都贸易网统计,2026 年 3 月份钼精矿加权月均价 4418 元(45-50%基准现汇价),同比上涨 32%。3 月统计汇总:中国市场 35%以上钼精矿成交总量 11632 吨(2 月为 5082 吨)。

钼都贸易网统计,2025 年 1-3 月份钼精矿市场成交总量约 2.89 万吨,加权平均价约 4256 元/吨度(45-50%基准现汇价)。

钼都贸易网：2026年一季度中国市场每月钼精矿成交量及加权价对比

| 元/吨度 | 中国钼精矿市场成交统计量 | | | | 中国钼精矿成交加权平均价 | | | |
|-------|--------------|--------|-------|--------|--------------|-------|-------|-------|
| 实物吨 | 2024年 | 2025年 | 2026年 | 同比 | 2024年 | 2025年 | 2026年 | 同比 |
| 1月 | 7010 | 7560 | 12208 | 61.5% | 3271 | 3588 | 4025 | 12.2% |
| 2月 | 4590 | 9041 | 5083 | -43.8% | 3339 | 3537 | 4324 | 22.2% |
| 3月 | 7756 | 17214 | 11632 | -32.4% | 3398 | 3347 | 4418 | 32.0% |
| 4月 | 13632 | 7738 | | | 3344 | 3356 | | |
| 5月 | 10853 | 10591 | | | 3805 | 3561 | | |
| 6月 | 8899 | 9898 | | | 3840 | 3832 | | |
| 7月 | 6110 | 9981 | | | 3689 | 4040 | | |
| 8月 | 9258 | 9176 | | | 3640 | 4406 | | |
| 9月 | 10719 | 4627 | | | 3717 | 4509 | | |
| 10月 | 10276 | 7974 | | | 3717 | 4399 | | |
| 11月 | 9302 | 10809 | | | 3725 | 3787 | | |
| 12月 | 12917 | 11180 | | | 3595 | 3691 | | |
| 全年合计 | 111322 | 115789 | 28923 | - | 3585 | 3776 | 4256 | - |
| 一季度汇总 | 19356 | 33815 | 28923 | -14.5% | 3336 | 3491 | 4256 | 21.9% |

(1) 统计中国市场35%以上钼精矿成交数据。
 (2) 统计包含矿山成交、贸易成交、进口成交等数据，不含矿山长单量及部分全产业链企业钼精矿自用量。
 (3) 成交价格均按照45-50%基准现汇价加权统计，对品位差及铜超扣减比例均参照行业现行标准进行统计。

2.2, 钼铁钢招量及加权平均价

钼都贸易网统计，2026年3月份钼铁钢招加权月均价27.95万元(60%基准承兑价)，月环比上涨4.8%。3月统计汇总：中国市场样本钢厂招标钼铁总量16141吨(2月为9044吨)。

钼都贸易网统计，2026年1-3月份钼铁钢招总量约3.94万吨，加权平均价约26.78万元/吨(60%基准承兑价)。

钼都贸易网：2026年一季度中国市场钼铁钢招量及加权价对比

| 万元/吨 | 样本钢厂招标钼铁统计量 | | | | 钢厂招标钼铁成交加权平均价 | | | |
|-------|-------------|--------|-------|--------|---------------|-------|-------|-------|
| 实物吨 | 2024年 | 2025年 | 2026年 | 同比 | 2024年 | 2025年 | 2026年 | 同比 |
| 1月 | 12639 | 11502 | 14234 | 23.8% | 21.50 | 22.99 | 25.72 | 6.9% |
| 2月 | 13690 | 14437 | 9044 | -37.4% | 21.85 | 22.75 | 26.66 | 4.1% |
| 3月 | 11314 | 14702 | 16141 | 9.8% | 22.01 | 21.68 | 27.95 | -1.5% |
| 4月 | 14160 | 13045 | | | 21.34 | 21.19 | | |
| 5月 | 11654 | 12310 | | | 24.27 | 23.07 | | |
| 6月 | 8461 | 12127 | | | 24.21 | 24.37 | | |
| 7月 | 11737 | 12155 | | | 23.46 | 25.00 | | |
| 8月 | 13599 | 13612 | | | 23.44 | 27.63 | | |
| 9月 | 15484 | 14522 | | | 23.83 | 28.34 | | |
| 10月 | 12056 | 10642 | | | 24.09 | 27.32 | | |
| 11月 | 9528 | 13358 | | | 23.86 | 24.01 | | |
| 12月 | 14070 | 14302 | | | 22.98 | 23.46 | | |
| 全年合计 | 148392 | 156714 | 39419 | - | 23.10 | 24.10 | 26.78 | - |
| 一季度汇总 | 37643 | 40641 | 39419 | -3.0% | 21.79 | 22.47 | 26.78 | 19.2% |

(1) 样本钢厂数量约60家，较2025年样本不变。
 (2) 本统计已包含钢厂采购长单数量，数据为不完全统计。

三：2026年1-3月份钼供需平衡分析

据钼都贸易网统计，2026年一季度中国钼精矿生产量3.43万吨(钼金属量)，下游钼铁方向消费量3.18万吨，钼化工方向消费量0.9万吨。1-9月份钼精矿短缺0.17万吨钼，净进口0.82万吨，2026年一季度环比供应趋紧。

| 钼都贸易网：2026年Q1中国钼市场供需平衡表 | | | | | |
|-------------------------|-------|---------|---------|---------|---------|
| 单位：万吨金属量 | 2025年 | 2025年Q1 | 2025年Q4 | 2026年Q1 | Q1环比 |
| 中国钼精矿生产量 | 13.02 | 3.26 | 3.22 | 3.43 | 6.29% |
| 海外钼原料中国净进口量 | 2.72 | 0.50 | 1.00 | 0.82 | -17.77% |
| 中国市场钼供应总量 | 15.74 | 3.76 | 4.22 | 4.25 | 0.61% |
| 中国钼铁方向消费量 | 12.62 | 3.27 | 3.09 | 3.18 | 2.95% |
| 中国钼化工方向消费量 | 3.31 | 0.84 | 0.77 | 0.90 | 17.65% |
| 中国市场钼需求总量 | 15.94 | 4.12 | 3.85 | 4.08 | 5.87% |
| 中国市场钼供需差值(供应减需求) | -0.20 | -0.35 | 0.37 | 0.17 | 环比供应趋紧 |

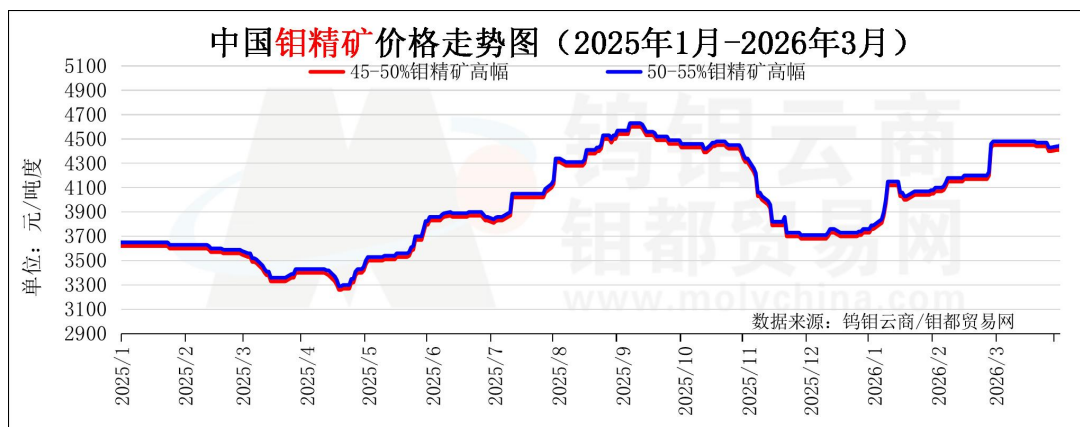
(1)对钼精矿综合水分等因素折算钼金属生产量。
 (2)对钼铁及钼化工综合回收率等因素折算其消耗钼精矿金属量。
 (3)因2025年钢厂长单比例增加、暗标数量增加，对样本钼招量占钼铁消费总量的比重进行微调。
 (4)本平衡表旨在长期分析中国市场钼精矿与下游钼铁及钼化工两大应用方向的供需平衡情况。
 (5)因2026年3月份进出口数据尚未公布，本次一季度净进口数据对3月份进行预估分析。

四：2026年1-3月份钼精矿市场分析

4.1，1-3月钼精矿价格分析

2026年3月份国内钼价反复震荡，整体表现偏强。在春节后进口窗口持续关闭的背景下，3月初国内矿山在4400-4450集中放量成交，市场成本支撑明显，随后在钼铁需求支撑下高位盘整，月末在4400元上方趋稳。3月份45-50%钼精矿均价约4425元，环比2月份4185元上涨5.7%。3月份钼精矿现货市场成交总量约1.16万吨，全月加权均价约4418元/吨度(45-50%基准现款价)。

2026年一季度国内外钼原料供应偏紧、中国需求稳健，1月份钼原料市场在4000元附近稳中有升，2月春节后受国际扰动大幅上涨，3月份在高位反复震荡。2026年一季度45-50%钼精矿均价约4214元，环比上涨6.85%、同比上涨20%。

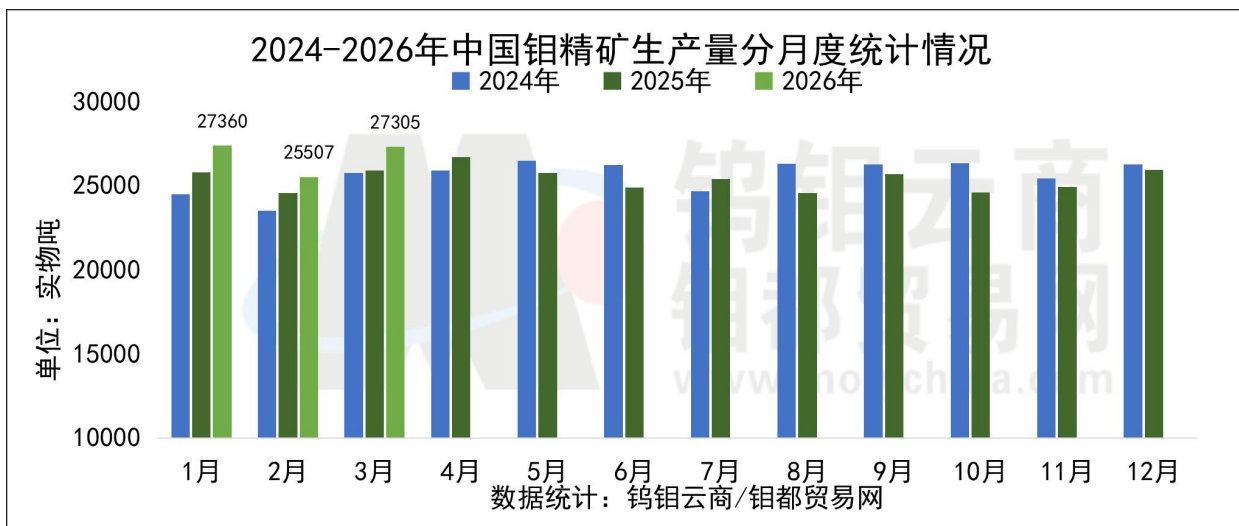


4.2, 1-3 月钨精矿生产情况分析

2026 年 3 月份钨精矿生产总量约 2.73 万吨，环比增加 7.05%。2026 年 一季度钨精矿生产总量约 8 万吨，环比增加 6.29%、同比增加约 5.15%。环比来看，栾川地区钨矿选厂 2025 年四季度减停产大幅减量，进入 2026 年一季度后逐步恢复正常水平。

| 钨钼云商：2026年一季度钨精矿分地区生产量统计表 | | | | | | |
|---------------------------|-------|-------|-------|--------|----------|--------|
| 分地区 | 1月 | 2月 | 3月 | 3月环比 | 2026年一季度 | 同比 |
| 钨精矿生产总量 | 27360 | 25507 | 27305 | 7.05% | 80172 | 5.15% |
| 河南 | 7660 | 7187 | 7355 | 2.34% | 22202 | -1.28% |
| 内蒙古 | 4300 | 3970 | 3920 | -1.26% | 12190 | -0.81% |
| 黑龙江 | 2800 | 1900 | 3000 | 57.89% | 7700 | -8.33% |
| 陕西 | 3000 | 2890 | 2950 | 2.08% | 8840 | -1.12% |
| 西藏 | 3030 | 3080 | 3480 | 12.99% | 9590 | 23.11% |
| 吉林 | 2910 | 3220 | 3180 | -1.24% | 9310 | 37.93% |
| 江西 | 830 | 830 | 830 | - | 2490 | 0.81% |
| 河北 | 840 | 900 | 900 | - | 2640 | 80.82% |
| 其他地区 | 1990 | 1530 | 1690 | 10.46% | 5210 | -7.87% |

单位：实物吨；数据统计：钨钼云商/钨都贸易网。



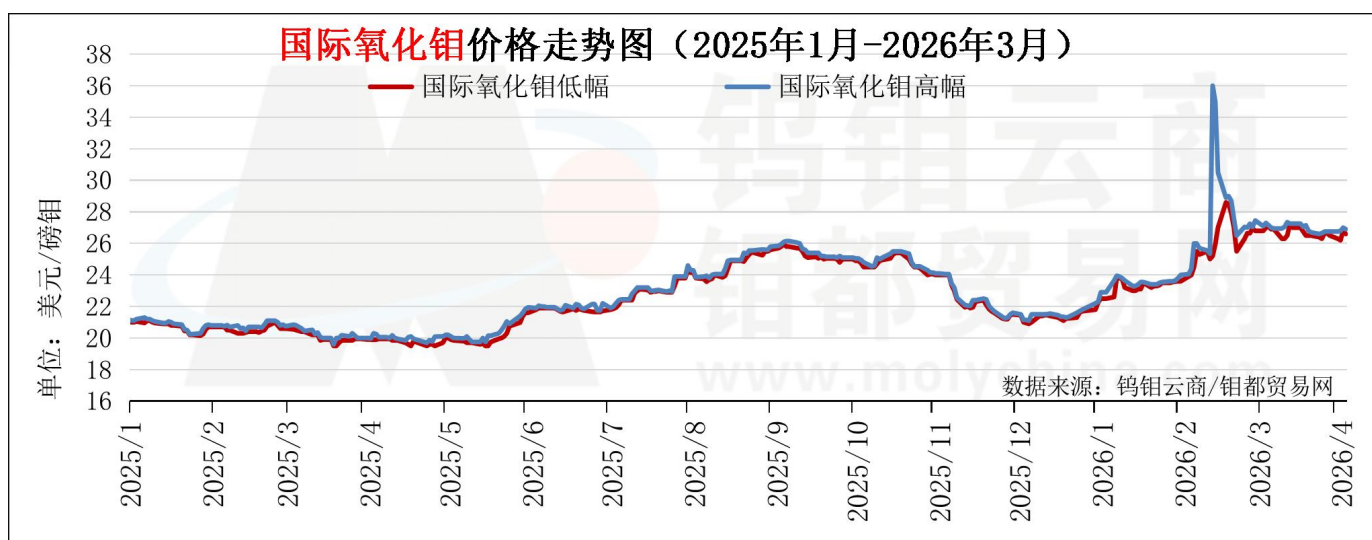
五：2026 年 1-3 月份钨国际市场分析

2026 年 3 月份国际钨价格在较窄空间内频繁波动，其中氧化钨月初在 27 美元、月末在 26.3 美元，全月波动最高价 27.35 美元、最低价 26.3 美元。欧洲钨铁价格月初在 65 美元、月末在 63.4 美元，全月波动最高价 66 美元、最低价 63 美元。3 月国际钨精矿供应量环比下降，支撑国际氧化钨保持在 26.3 美元以上，进口含税成本价长期高于中国，进口窗口长时间关闭。

2026 年一季度国际钼市场价格整体上涨，主要受供需短期异常波动、美国某焙烧厂意外停产、中国钼需求保持强劲、南美钼产量有所下降、中东战争局势等因素影响，钼价格波动为 1 月末启动上涨、2 月份实现大涨、3 月份高位回落后逐步趋稳。

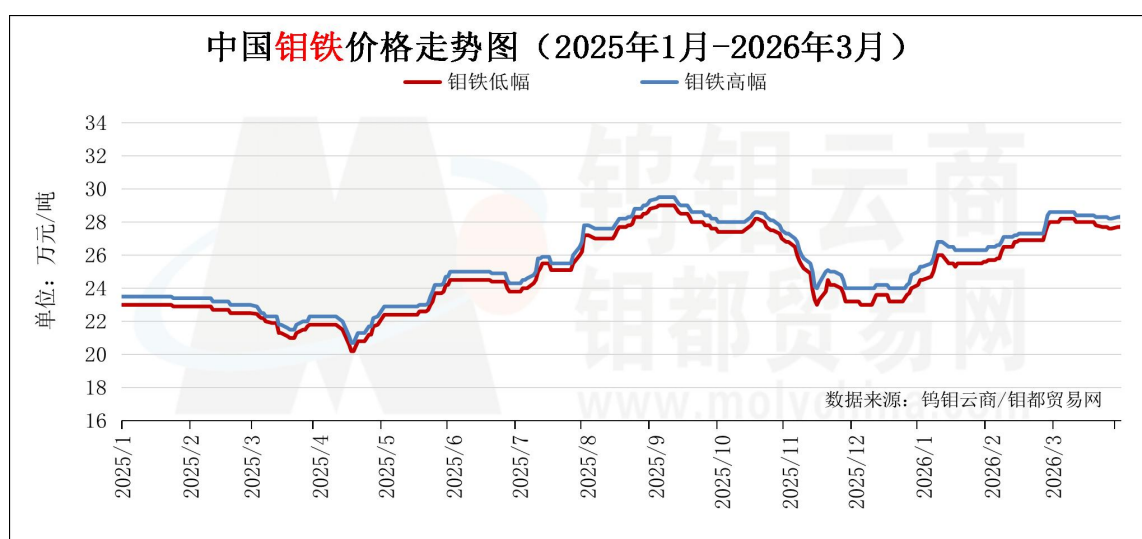
国际氧化钼月均价对比：1 月份月均价 23.45 美元、环比上涨 9.07%，2 月份月均价 26.945 美元、环比大涨 14.93%，3 月份月均价约 26.8 美元、环比 2 月略降。

参照 3 月末汇率测算，国际氧化钼 26.3 美元折中国出口价约 4000 元、折中国进口含税价约 4540 元，进口价于中国持平；欧洲钼铁 63.4 美元左右折中国出口价约 26.3 万元、折中国进口含税价约 30.1 万元，进出口窗口均关闭。



六：2026 年 1-3 月份钼铁市场分析

6.1, 1-3 月钼铁价格分析



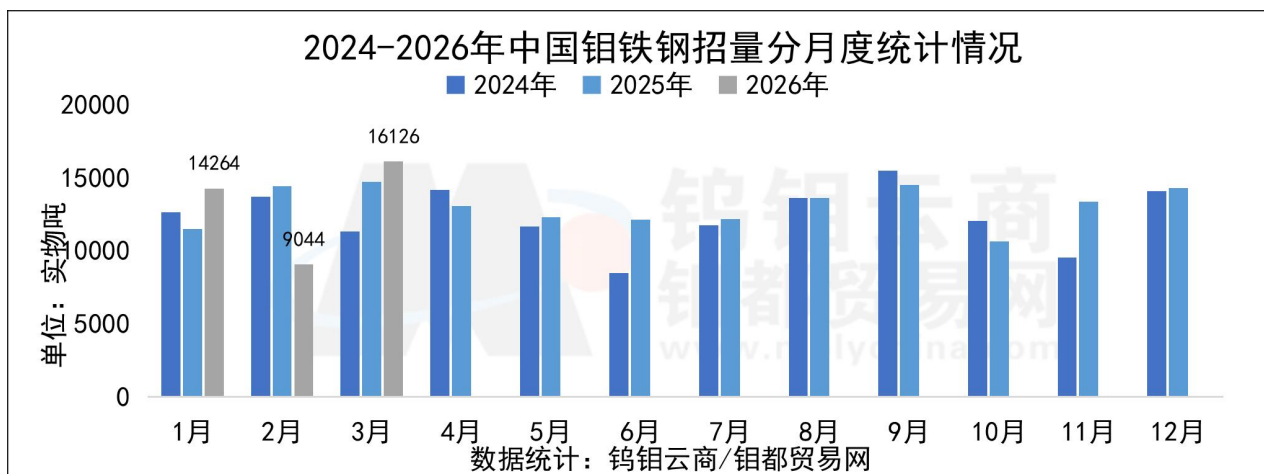
2026 年 3 月份钼铁钢招需求旺盛，招标量超过 1.6 万吨，达成历史新高。价格方面，3 月钼铁价格在较窄空间内频繁波动。全月最高开标价 28.38 万元、最低开标价 27.5 万元，围绕 28 万元反复震荡。2026 年一季度春节前后进口窗口持续关闭，原料供应量不及预期、钼铁需求保持强势，受多方因素推动钼铁开标价格从年初 25.5 万元逐步上涨，并于春节后大幅上涨至 28 万元一线，在 3 月份反复震荡后于月末趋稳。

6.2, 1-3月钼铁消费情况分析

3月钼铁钢招总量约1.61万吨，环比大增78.32%，加权平均价约27.95万元/吨(60%基准承兑价)，月环比涨4.87%。一季度钼铁钢招总量约3.94万吨，同比略减2.97%。一季度钼铁均价为27.08万元，最低价为24.7万元，最高价为28.6万元。

| 钨钼云商：2026年一季度钼铁国内钢招量每月统计表 | | | | | | |
|---------------------------|-------|------|-------|---------|----------|---------|
| 分钢厂 | 1月 | 2月 | 3月 | 3月环比 | 2026年一季度 | 同比 |
| 钼铁钢招总量 | 14264 | 9044 | 16126 | 78.32% | 39434 | -2.97% |
| 青山集团 | 3520 | 2240 | 3970 | 77.23% | 9730 | -17.75% |
| 山西太钢 | 1620 | 1590 | 1680 | 5.66% | 4890 | -9.44% |
| 中信泰富集团 | 1680 | 1380 | 2160 | 56.52% | 5220 | -14.71% |
| 宝钢股份 | 720 | 0 | 630 | - | 1350 | 23.29% |
| 江苏浦项 | 600 | 600 | 600 | - | 1800 | -24.05% |
| 振石东特 | 0 | 90 | 570 | - | 660 | -43.59% |
| 河钢集团 | 840 | 302 | 590 | 95.69% | 1732 | 94.55% |
| 山钢集团 | 210 | 180 | 330 | 83.33% | 720 | 44.00% |
| 华菱湘钢 | 180 | 240 | 390 | 62.50% | 810 | -27.03% |
| 华菱衡钢 | 210 | 120 | 270 | 125.00% | 600 | -41.18% |
| 华菱涟钢 | 30 | 0 | 60 | - | 90 | - |
| 南钢集团 | 360 | 180 | 210 | 16.67% | 750 | -13.79% |
| 沙钢股份 | 270 | 190 | 520 | 173.68% | 980 | 12.64% |
| 沙钢抚顺 | 330 | 210 | 300 | 42.86% | 840 | 211.11% |
| 沙钢大连 | 270 | 90 | 210 | 133.33% | 570 | -20.83% |
| 鞍钢股份 | 600 | 180 | 370 | 105.56% | 1150 | 43.75% |
| 鞍钢攀钢 | 192 | 249 | 216 | -13.25% | 657 | 208.45% |
| 其他样本钢企 | 2632 | 1203 | 3050 | 153.53% | 6885 | 28.38% |

数据统计：钨钼云商/钼都贸易网，单位：实物吨，本数据为不完全统计。

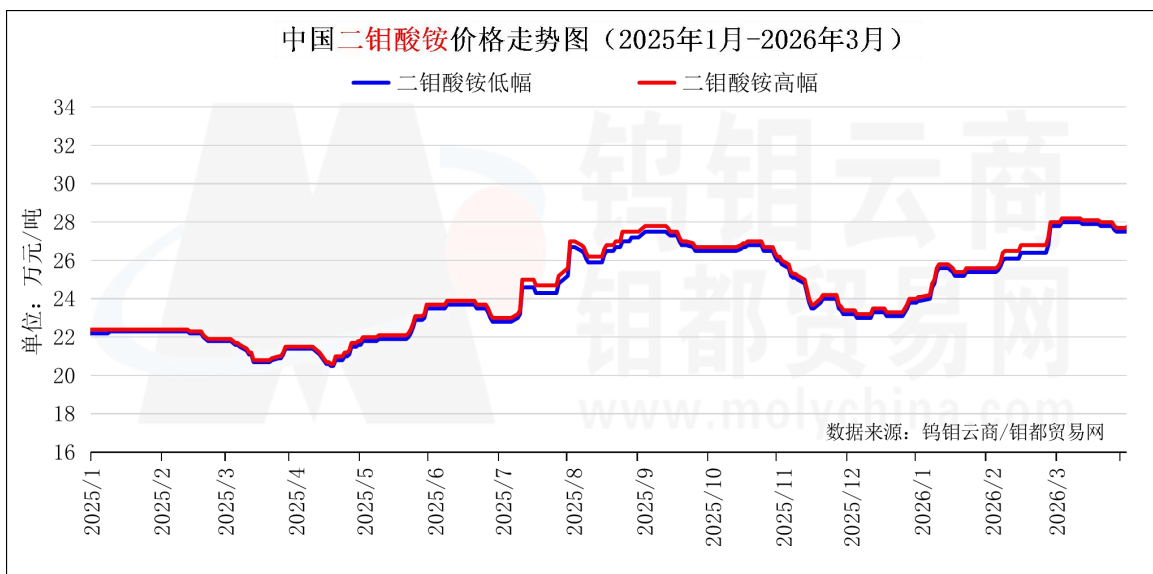


七：2026年1-3月份钼化工市场分析

7.1, 1-3月钼化工价格分析

2026年一季度钼化工产品整体呈现震荡阶梯式上涨趋势。1月初钼价直线拉升后月底回落调整，2月初平稳运行、月底震荡向上，3月初快速拉升后小幅回落后企稳。本轮震荡过程中，钼酸铵受供应紧缺、石油催化剂行业需求提拉影响，市场流通性增强。至3月初各产品价格均攀升至一季度最高位后，成交放缓，价格小幅阴跌后企稳。3月末钼酸铵市场价在27.5-27.8万元附近，价格坚挺。

2026年1-3月平均价：二钼酸铵平均价 26.65 万元，最低价 24 万元，最高价 28 万元。高纯三氧化钼平均价 32.26 万元，最低价 29 万元，最高价 33.1 万元。钼酸钠平均价 18.7 万元，最低价 17 万元，最高价 19.7 万元。

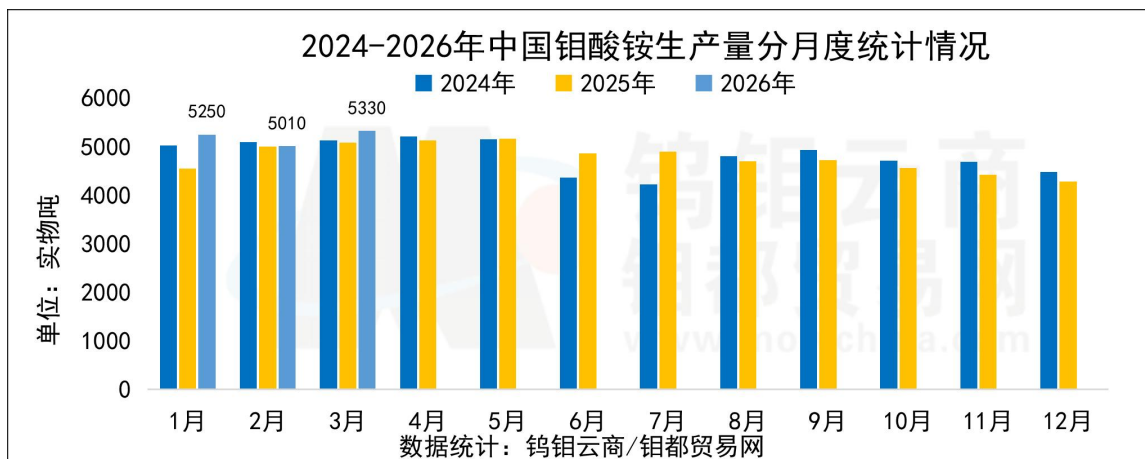


7.2, 1-3 月钼酸铵生产情况分析

| 钨钼云商：2026年一季度钼酸铵分地区生产量统计表 | | | | | | |
|---------------------------|------|------|------|--------|----------|---------|
| 分地区 | 1月 | 2月 | 3月 | 3月环比 | 2026年一季度 | 同比 |
| 钼酸铵生产总量 | 5250 | 5010 | 5330 | 6.39% | 15590 | 6.56% |
| 四川省 | 1500 | 1500 | 1500 | - | 4500 | -2.17% |
| 陕西省 | 1340 | 1280 | 1400 | 9.38% | 4020 | -11.45% |
| 辽宁省 | 1950 | 1800 | 1900 | 5.56% | 5650 | 32.94% |
| 江苏省 | 90 | 60 | 90 | 50.00% | 240 | -42.86% |
| 其他地区 | 370 | 370 | 440 | 18.92% | 1180 | 43.90% |

单位：实物吨；本统计含一级四钼酸铵、二钼酸铵
数据统计：钨钼云商/钼都贸易网。

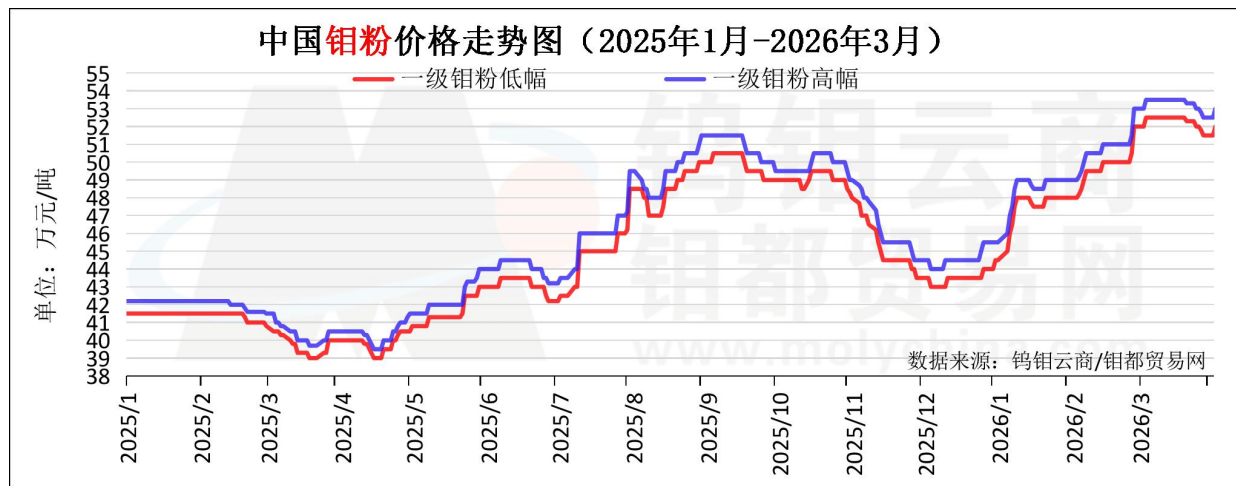
2026年1-3月份钼酸铵生产总量约 1.56 万吨，2026年3月钼酸铵产量约 5300 吨，环比增加 6.6%。其中吉林某化工企业生产逐渐恢复，产量有所增加。



八：2026年1-3月份钼制品市场分析

8.1, 1-3月钼制品价格分析

2026年一季度国内钼制品市场呈现显著上行态势，价格重心明显高于去年同期。受钢厂备货需求旺盛、钼精矿成本坚挺支撑，下游钼粉钼制品价格普遍上涨。3月份钼粉价格保持在50万元上方。2026年1-3月均价：钼粉均价43.91万元，最低价44.5万元，最高价53.5万元。

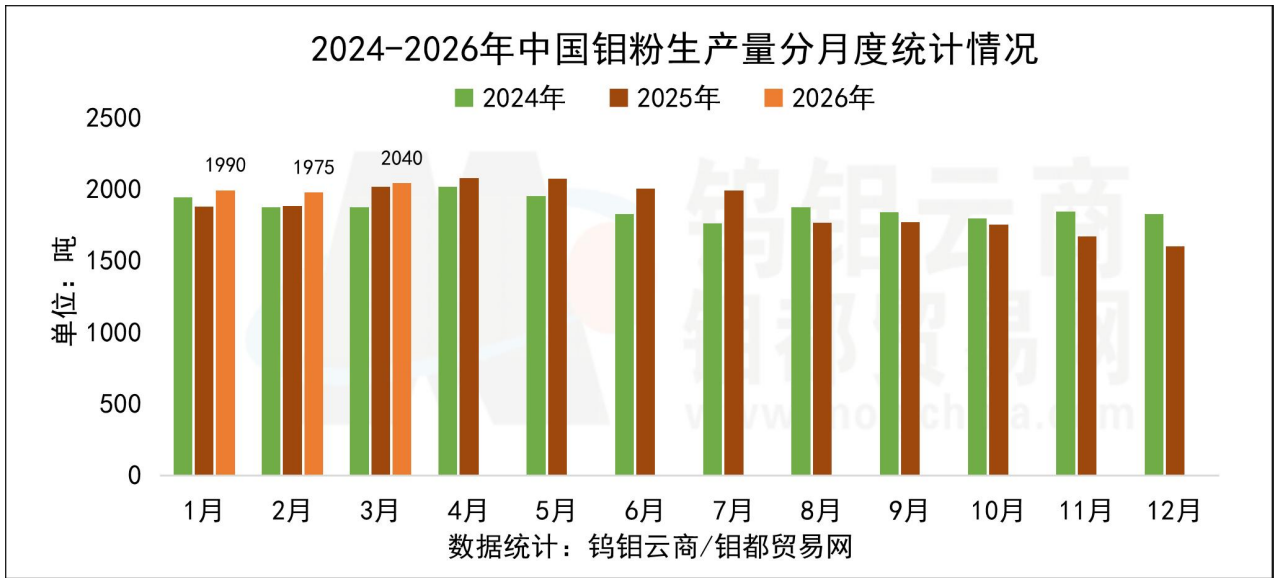


8.2, 1-3月钼粉生产情况分析

| 钨钼云商：2026年一季度钼粉分地区生产量统计表 | | | | | | |
|--------------------------|------|------|------|--------|----------|---------|
| 分地区 | 1月 | 2月 | 3月 | 3月环比 | 2026年一季度 | 同比 |
| 钼粉生产总量 | 1990 | 1975 | 2040 | 3.29% | 6005 | 4.07% |
| 陕西省 | 500 | 500 | 510 | 2.00% | 1510 | -2.58% |
| 四川省 | 550 | 580 | 580 | - | 1710 | -0.29% |
| 辽宁省 | 280 | 250 | 280 | 12.00% | 810 | 65.31% |
| 江苏省 | 175 | 180 | 185 | 2.78% | 540 | 5.88% |
| 河南省 | 330 | 320 | 335 | 4.69% | 985 | -6.19% |
| 其他地区 | 55 | 45 | 50 | 11.11% | 150 | -55.22% |

单位：吨；数据统计：钨钼云商/钼都贸易网。

生产量分析：3月份钼粉生产总量环比增长3.29%，其中辽宁某制品企业3月产量恢复，辽宁地区钼粉产量环比增长12%。



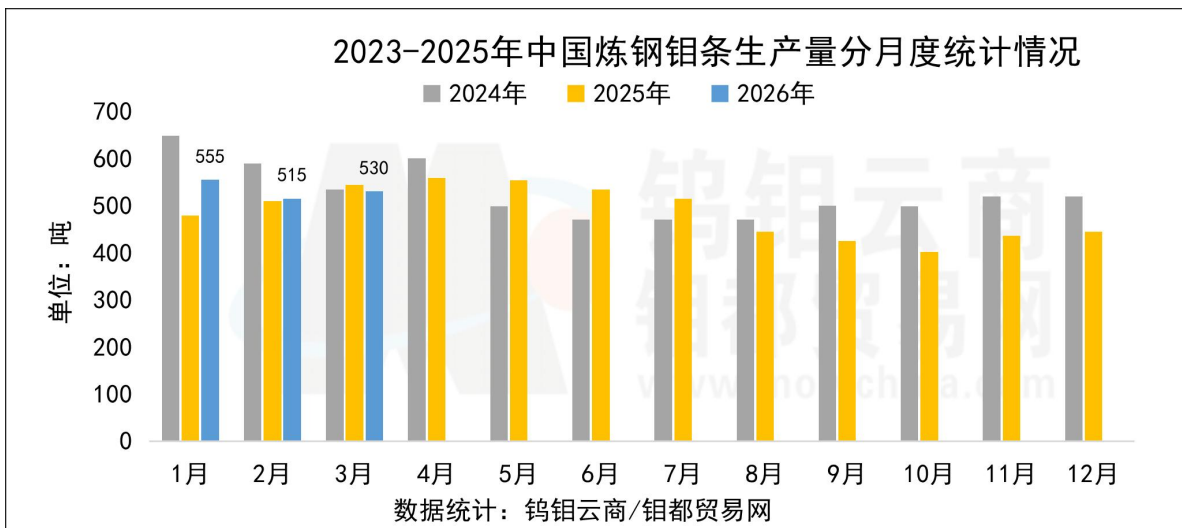
8.3, 1-3 月钼条生产情况分析

| 钨钼云商：2026年一季度炼钢钼条分地区生产量统计表 | | | | | | |
|----------------------------|-----|-----|-----|--------|----------|---------|
| 分地区 | 1月 | 2月 | 3月 | 3月环比 | 2026年一季度 | 同比 |
| 炼钢钼条生产总量 | 555 | 515 | 530 | 2.91% | 1600 | 4.37% |
| 陕西 | 135 | 115 | 135 | 17.39% | 385 | -20.62% |
| 四川 | 80 | 80 | 80 | - | 240 | -4.00% |
| 江苏 | 35 | 35 | 35 | - | 105 | -12.50% |
| 河南 | 175 | 160 | 155 | - | 490 | 27.27% |
| 辽宁 | 100 | 95 | 95 | - | 290 | 61.11% |
| 其他 | 30 | 30 | 30 | - | 90 | -20.35% |

单位：吨；数据统计：钨钼云商/钼都贸易网。

2026年1-3月份炼钢钼条生产总量为1600吨，同比增加4.37%。

分地区看，陕西地区钼条产量累计同比增长17.39%，主要原因为陕西地区3月份的产量恢复。



九：2026年1-2月份进出口数据

2026年1-2月累计进出口情况：

2026年1-2月中国进口钼总量15555.9吨同比增12.9%，出口钼总量4167.3吨同比减36%；2026年1-2月钼净进口11388.6吨。其中氧化钼为第一大进口产品，累计进口同比大涨。钼酸铵出口累计同比大涨，高纯三氧化钼出口量有所下降。

| 进口商品分类 | 1月 | 2月 | 2月环比 | 2026年1-2月 | 去年1-2月 | 累计同比 |
|---------|---------|---------|----------|-----------|----------|---------|
| 钼进口总量 | 7726.45 | 7829.46 | 1.33% | 15555.91 | 13775.79 | 12.92% |
| 钼原料进口总量 | 6708.97 | 7201.13 | 7.34% | 13910.10 | 11605.88 | 19.85% |
| 氧化钼 | 2051.62 | 2628.64 | 28.12% | 4680.25 | 887.88 | 427.13% |
| 钼精矿 | 4657.36 | 4572.49 | -1.82% | 9229.85 | 10718.00 | -13.88% |
| 钼化工进口总量 | 709.23 | 345.83 | -51.24% | 1055.06 | 891.44 | 18.35% |
| 高纯三氧化钼 | 150.56 | 136.75 | -9.17% | 287.31 | 167.52 | 71.51% |
| 钼酸铵 | 340.01 | 100.00 | -70.59% | 440.01 | 426.50 | 3.17% |
| 其他钼酸盐 | 218.66 | 109.08 | -50.12% | 327.74 | 297.42 | 10.19% |
| 钼铁进口总量 | 287.00 | 240.00 | -16.38% | 527.00 | 1234.26 | -57.30% |
| 钼制品进口总量 | 21.25 | 42.51 | 100.02% | 63.76 | 44.22 | 44.18% |
| 钼粉 | 0.04 | 0.21 | 477.78% | 0.24 | 0.68 | -64.12% |
| 未锻轧钼 | 0.00 | 2.85 | - | 2.85 | 0.54 | - |
| 锻轧钼 | 16.17 | 15.10 | -6.61% | 31.27 | 36.50 | -14.33% |
| 钼丝 | 4.05 | 1.32 | -67.42% | 5.37 | 2.46 | 118.03% |
| 其他钼制品 | 1.00 | 23.03 | 2211.85% | 24.02 | 4.04 | 495.19% |

整理发布：钨钼云商/钼都贸易网；数据来源：国家海关

| 出口商品分类 | 1月 | 2月 | 2月环比 | 2026年1-2月 | 去年1-2月 | 累计同比 |
|---------|---------|---------|---------|-----------|---------|---------|
| 钼出口总量 | 2269.39 | 1897.90 | -16.37% | 4167.30 | 6511.45 | -36.00% |
| 钼原料出口总量 | 1230.91 | 1247.41 | 1.34% | 2478.33 | 4041.79 | -38.68% |
| 氧化钼 | 1016.91 | 689.47 | -32.20% | 1706.38 | 2302.78 | -25.90% |
| 钼精矿 | 214.00 | 557.95 | 160.72% | 771.95 | 1739.01 | -55.61% |
| 钼化工出口总量 | 125.31 | 107.42 | -14.28% | 232.73 | 398.97 | -41.67% |
| 高纯三氧化钼 | 102.93 | 67.01 | -34.89% | 169.94 | 292.83 | -41.97% |
| 钼酸铵 | 2.93 | 12.38 | 323.08% | 15.30 | 53.16 | -71.22% |
| 其他钼酸盐 | 19.46 | 28.03 | 44.06% | 47.49 | 52.98 | -10.35% |
| 钼铁出口总量 | 601.50 | 317.00 | -47.30% | 918.50 | 1234.80 | -25.62% |
| 钼制品出口总量 | 311.67 | 226.07 | -27.46% | 537.74 | 835.90 | -35.67% |
| 钼粉 | 8.40 | 2.00 | -76.19% | 10.40 | 6.61 | 57.31% |
| 未锻轧钼 | 146.04 | 92.99 | -36.33% | 239.03 | 244.92 | -2.41% |
| 锻轧钼 | 26.11 | 19.70 | -24.57% | 45.81 | 192.22 | -76.17% |
| 钼丝 | 25.13 | 18.36 | -26.92% | 43.49 | 38.35 | 13.40% |
| 钼废碎料 | 50.53 | 53.23 | 5.34% | 103.76 | 321.70 | -67.75% |
| 其他钼制品 | 55.46 | 39.80 | -28.24% | 95.27 | 32.10 | 196.78% |

整理发布：钨钼云商/钼都贸易网；数据来源：国家海关

十：2026年1-3月份钼产品平均价

| 钨钼云商：2026年3月主要钼产品平均价 | | | | | | | | |
|----------------------|-------|----------------|----------------|----------------|-------------------|-------|-----------------|-------|
| 主要钼产品 | 价格单位 | 2026年1月 平均价 | 2026年2月 平均价 | 2026年3月 平均价 | 2026年3月 平均价中间值 | 3月环比 | 2026年一季度 平均价 | 同比 |
| 35-40%钼精矿 | 元/吨度 | 3940-3970 | 4110-4140 | 4350-4380 | 4365 | 5.8% | 4139-4169 | 20.3% |
| 40-45%钼精矿 | 元/吨度 | 3970-4000 | 4140-4170 | 4380-4410 | 4395 | 5.8% | 4169-4199 | 20.1% |
| 45-50%钼精矿 | 元/吨度 | 4000-4030 | 4170-4200 | 4410-4440 | 4425 | 5.7% | 4199-4229 | 20.0% |
| 50-55%钼精矿 | 元/吨度 | 4030-4060 | 4200-4230 | 4440-4470 | 4455 | 5.7% | 4229-4259 | 19.8% |
| 55%以上钼精矿 | 元/吨度 | 4060-4090 | 4230-4260 | 4470-4500 | 4485 | 5.7% | 4259-4289 | 19.7% |
| 高溶氧化钼 | 元/吨度 | 4129-4160 | 4323-4353 | 4560-4590 | 4575 | 5.5% | 4342-4373 | 19.6% |
| 冶金氧化钼 | 元/吨度 | 4100-4130 | 4293-4323 | 4530-4560 | 4545 | 5.5% | 4313-4343 | 19.8% |
| 化工氧化钼 | 元/吨度 | 4060-4090 | 4253-4283 | 4490-4520 | 4505 | 5.6% | 4273-4303 | 20.4% |
| 钼铁(60%) | 万元/吨 | 25.52-26.35 | 26.78-27.34 | 27.93-28.42 | 28.18 | 4.1% | 26.76-27.39 | 19.6% |
| 国际氧化钼(57%) | 美元/磅 | 23.445 | 26.943 | 26.808 | 26.808 | -0.5% | 25.730 | 25.3% |
| 欧洲钼铁(65%) | 美元/千克 | 55.082 | 64.530 | 64.142 | 64.142 | -0.6% | 61.245 | 23.8% |
| 二钼酸铵 | 万元/吨 | 25.27-25.47 | 26.41-26.73 | 27.84-28.04 | 27.94 | 5.2% | 26.54-26.77 | 21.9% |
| 一级四钼酸铵 | 万元/吨 | 25.07-25.27 | 26.21-26.41 | 27.66-27.84 | 27.75 | 5.5% | 26.34-26.54 | 21.9% |
| 一级七钼酸铵 | 万元/吨 | 25.47-25.77 | 26.61-26.91 | 28.04-28.34 | 28.19 | 5.3% | 26.74-27.04 | 21.0% |
| 高纯三氧化钼 | 万元/吨 | 30.62-30.82 | 31.95-32.31 | 33.53-33.93 | 33.73 | 5.0% | 32.07-32.38 | 21.8% |
| 二级七钼酸铵 | 万元/吨 | 25.27-25.47 | 26.41-26.61 | 27.84-28.04 | 27.94 | 5.4% | 26.54-26.74 | 22.0% |
| 98%钼酸钠 | 万元/吨 | 17.77-18.27 | 18.39-18.89 | 19.15-19.65 | 19.40 | 4.1% | 18.45-18.95 | 17.6% |
| 钼酸 | 元/吨度 | 3994-4030 | 4159-4200 | 4390-4440 | 4415 | 5.6% | 4186-4214 | 20.5% |
| 一级钼粉 | 万元/吨 | 47.58-48.58 | 49.86-50.86 | 52.25-53.25 | 52.75 | 4.7% | 49.94-50.94 | 22.7% |
| 炼钢钼条Mo-1 | 万元/吨 | 48.08-48.58 | 50.36-50.86 | 53.13-53.63 | 53.38 | 5.5% | 50.58-51.08 | 19.5% |
| 炼钢钼条Mo-2 | 万元/吨 | 47.58-48.08 | 49.86-50.36 | 52.63-53.13 | 52.88 | 5.5% | 50.08-50.58 | 21.0% |
| 废钼丝/屑 | 元/千克 | 416-426 | 437-447 | 452-462 | 457 | 3.4% | 435-445 | 25.4% |
| 废钼块/片 | 元/千克 | 441-451 | 462-472 | 477-487 | 482 | 3.2% | 460-470 | 21.7% |

数据来源：钨钼云商/钼都贸易网

报告说明：

- 1，钼铁消费量中样本钢企招标数据为钢厂公开招标数据（含固定长单量）。
- 2，本报告数据为钨钼云商对固定样本按月度周期连续统计，我们力求数据的全面、保证数据的连续。
- 3，本报告结论和观点均为就以上统计数据的结论分析和市场探讨，仅供会员单位交流参考，不作为直接投资或操作建议，任何据此操作可能产生的风险钨钼云商概不承担责任。

版权声明：

本报告中的所有图片、表格及文字内容的版权归钨钼云商/钨都贸易网所有。任何个人、机构、组织在对报告中的资料进行引用、复制、转载、摘编或以其他任何方式使用上述内容时，均需注明该等资料来源于钨钼云商/钨都贸易网。

联系人：王振宇 13592685017（微信同号）