

钼市月报-2026年2月

声明：

本报告内容除注明出处外其余均为钼都贸易网原创，如需引用或转载任何内容，须注明出处为钼都贸易网，且不得进行任何有悖原意的删改。钼都贸易网保留对任何侵权行为进行法律追究的权利。钼都贸易网力求数据更精准、更全面，对于数据统计中无法避免的误差尽力缩小但不能保证为零，所有分析预测内容仅供参考交流，不作为任何投资决策依据，据此操作风险自担。

联系人：王振宇 13592685017

目录

一：2026年2月钨市场总结	3
二：2026年2月中国钨生产消费情况	3
三：2026年3月钨市展望	3
四：2026年2月加权平均价	4
五：2026年2月原料市场总结	4
5.1, 钨原料市场总结	5
5.2, 钨精矿生产情况	6
六：2026年2月钨铁市场总结	7
6.1, 钨铁市场总结	7
6.2, 钨铁钢招情况	7
七：2026年2月钨化工市场总结	8
7.1, 钨化工市场总结	8
7.2, 钨酸铵生产情况	8
八：2026年2月钨制品市场总结	9
8.1, 钨制品市场总结	9
8.2, 钨制品生产情况	9
九：2026年2月废钨市场总结	10
十：2026年2月国际钨市场总结	10
十一：2026年2月份钨产品月均价	11
十二：2026年1-2月进出口数据尚未更新	12
十三：2025年12月份国外钨产量数据	12
十四：2026年2月份钨产品价格走势图	13

一：2026年2月钼市场总结

2月国际钼市场波动剧烈，价格大幅上涨，国际氧化钼中国进口窗口关闭。中国钼市场以春节假期为分水岭，春节前温和上涨，春节后2月末大幅上涨。

2月份国际氧化钼最高涨至29美元，2月末盘整至26.8-27美元后表现稳固。中国钼精矿春节后大涨至4400-4450元、并达成活跃成交。2月下旬原料成本大幅抬升推动下游钼产品价格快速跟涨，钼酸铵快速涨至28万一线、钼粉快速涨至52万元以上，并展开部分按需成交。

二：2026年2月中国钼生产消费情况

钨钼云商：2026年1-2月份中国钼生产消费量统计表					
分产品	1月	2月	2月环比	2026年1-2月份	累计同比
钼精矿生产总量	27360	25507	-6.77%	52867	5.01%
钼铁钢招总量	14264	9044	-36.60%	23308	-10.14%
钼酸铵生产总量	5250	5010	-4.57%	10260	7.43%
钼粉生产总量	1990	1975	-0.75%	3965	5.59%
炼钢钼条生产总量	555	515	-7.21%	1070	8.19%

单位：实物吨；数据统计：钨钼云商/钼都贸易网。
钼酸铵含一级四钼、二钼酸铵。

据钼都贸易网统计，2026年2月份钼精矿生产总量约2.55万吨，环比减6.77%；钼铁钢招量约9000余吨，环比减少36.6%；钼酸铵生产量约5000吨，环比减4.57%；钼粉生产量约1975吨，环比略减；炼钢钼条生产量约515吨，环比减少7.21%。

三：2026年2月钼市展望

供需方面：预计3月钼精矿生产量环比2月恢复增长（部分春节停产矿山3月复工、部分2月检修矿山3月正常），预计3月钼铁钢招需求量增加至1.3万吨以上，下游钼化工及钼制品企业开工率有所恢复。

价格方面：受外部环境影响，同时考虑一季度供应偏紧局面，预计3月份钼价格仍保持高位运行。后期钼价格波动须紧密关注原料进口窗口何时开启以及中国大型钢厂招标钼铁价格能否突破。

四：2026 年 2 月加权平均价

据钼都贸易网统计数据显示：

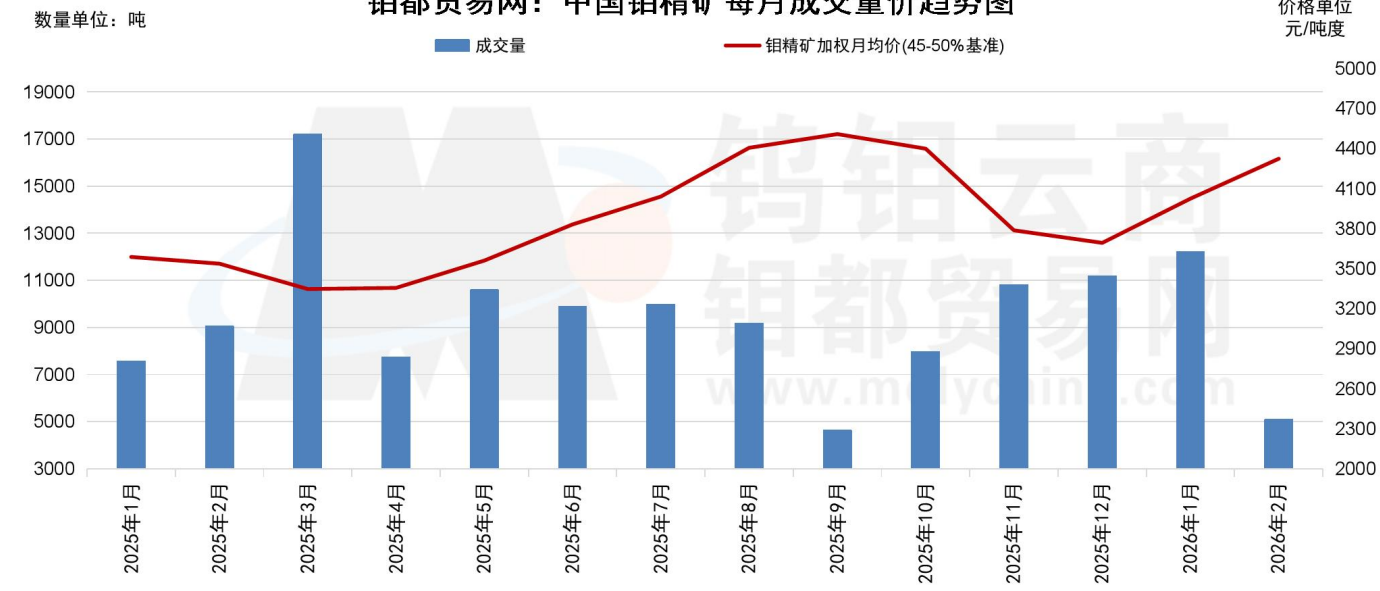
钼都贸易网：2026年2月钼精矿加权平均价

统计月份	成交笔数	环比	成交量(实物吨)	环比	加权平均价(元/吨度)	环比	网站报价(元/吨度)	环比
2026年2月	76	▼	5083	▼	4324	▲7.42%	4185	▲4.23%
2026年1月	114		12260		4025		4015	

说明：统计中国市场35%以上钼精矿现货市场成交数据，价格均按照45%基准价汇总。

2026 年 2 月份钼精矿加权月均价约 4324 元 (45-50%基准现汇价)，较上月环比上涨 7.42%。中国市场 35%以上钼精矿成交总量约 5083 吨(上月为 12260 吨)，环比下降。(2 月为春节，钼精矿成交量低于常规。)

钼都贸易网：中国钼精矿每月成交量价趋势图



2026 年 2 月份钼铁钢招加权月均价约 26.66 万元 (60%基准承兑价)，环比增加 3.97%。中国市场样本钢厂招标钼铁总量约 9044 吨(上月为 14234 吨)，环比下降。(2 月为春节，钢招量低于常规。)

钼都贸易网：每月钼铁加权平均价（2月）

统计月份	成交量(实物吨)	环比	加权平均价(万元/60基吨)	环比	网站报价(万元/60基吨)	环比
2026年2月	9044	▼	26.66	▲3.97%	27.06	▲4.32%
2026年1月	14234		25.64		25.94	

说明：统计中国市场钼铁钢招代表性钢企成交数据，价格均按照承兑汇总。

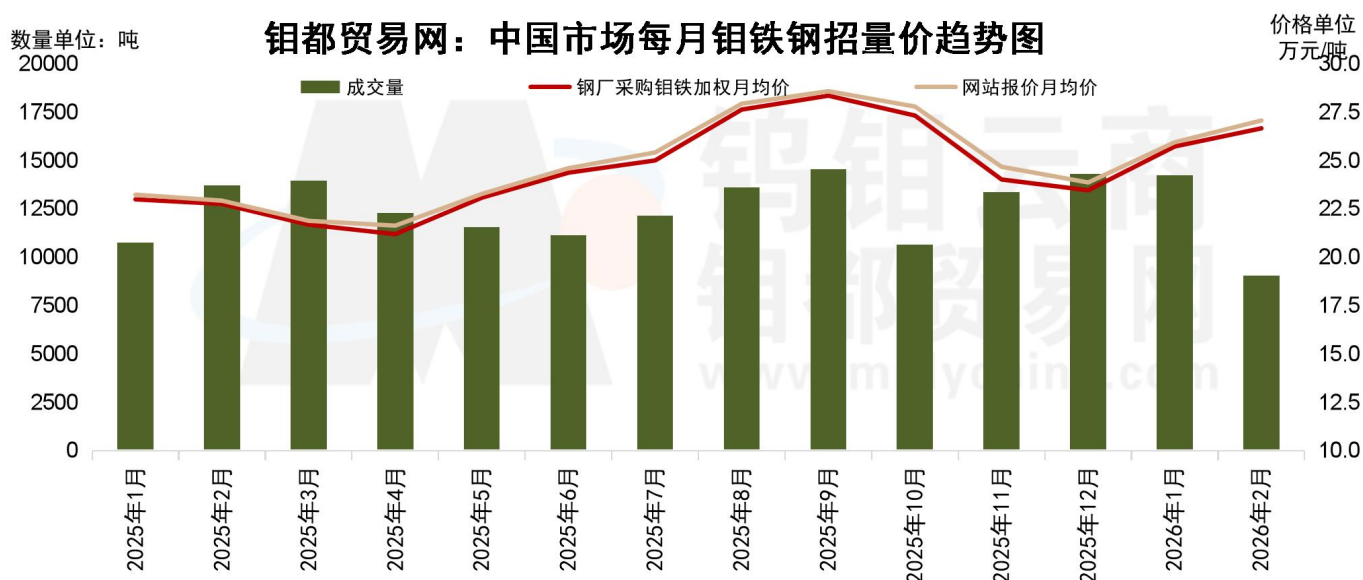
五：2026 年 2 月原料市场总结

5.1, 钼原料市场总结

2 月份中国钼矿山生产量下降、国际钼价格大涨原料进口窗口关闭，导致 2 月中国市场钼精矿持续偏紧，刺激 2 月下旬钼精矿招标价大幅涨至 4400 元以上、月末较月初涨幅超 8.6%。2 月末国际氧化钼涨至 27 美元附近、折进口含税价在 4630 元以上，明显高于中国同期氧化钼水平(4550 元左右)。

2026 年 2 月中国钼精矿生产总量约 2.55 万吨(实物量、下同)、环比减少 6.77%。1-2 月份钼精矿累计生产量约 5.29 万吨，同比增加 5.01%。

2026 年 2 月钼精矿自由市场成交量约 5083 吨,加权平均价约 4324 元/吨度(45-50%基准现款价),环比涨 7.42%。

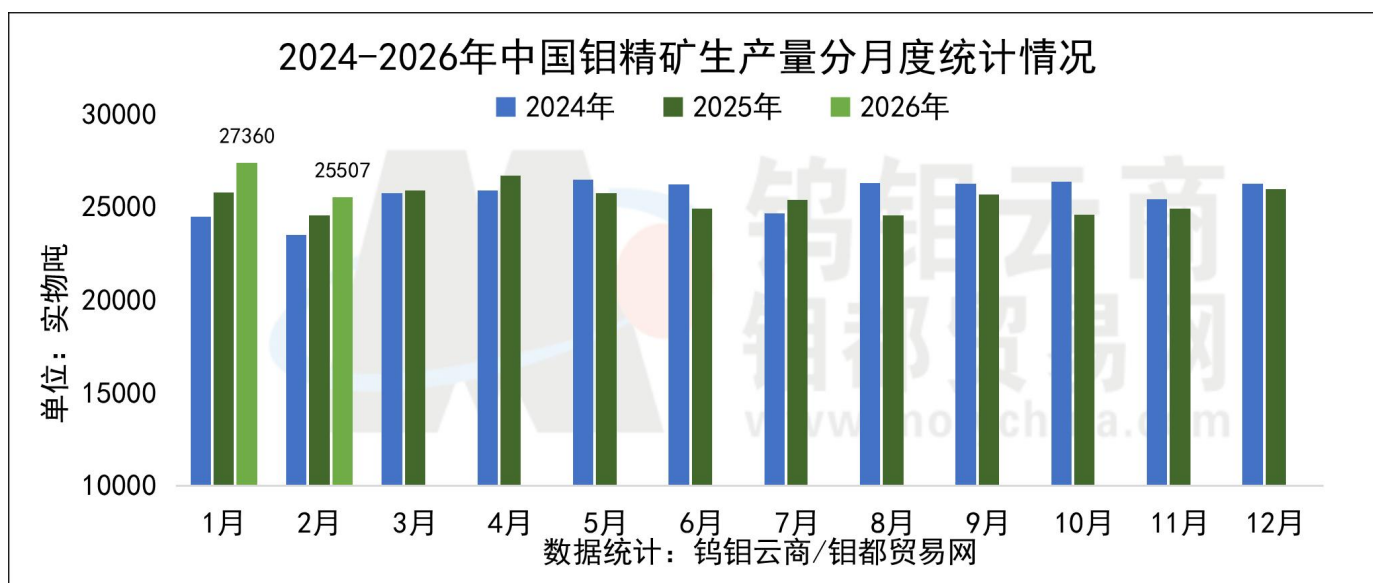


5.2. 钼精矿生产情况

2 月份钼精矿生产总量约 2.55 万吨，环比减 6.77%。2 月春节期间，矿山产量下降。

钨钼云商：2026年1-2月份钼精矿分地区生产量统计表					
分地区	1月	2月	2月环比	2026年1-2月份	累计同比
钼精矿生产总量	27360	25507	-6.77%	52867	5.01%
河南	7660	7187	-6.17%	14847	0.18%
内蒙古	4300	3970	-7.67%	8270	-0.84%
黑龙江	2800	1900	-32.14%	4700	-11.32%
陕西	3000	2890	-3.67%	5890	-1.83%
西藏	3030	3080	1.65%	6110	18.41%
吉林	2910	3220	10.65%	6130	38.06%
江西	830	830	-	1660	-
河北	840	900	7.14%	1740	74.00%
其他地区	1990	1530	-23.12%	3520	-2.90%

单位：实物吨；数据统计：钨钼云商/钼都贸易网。



六：2026年2月钼铁市场总结

6.1, 钼铁市场总结

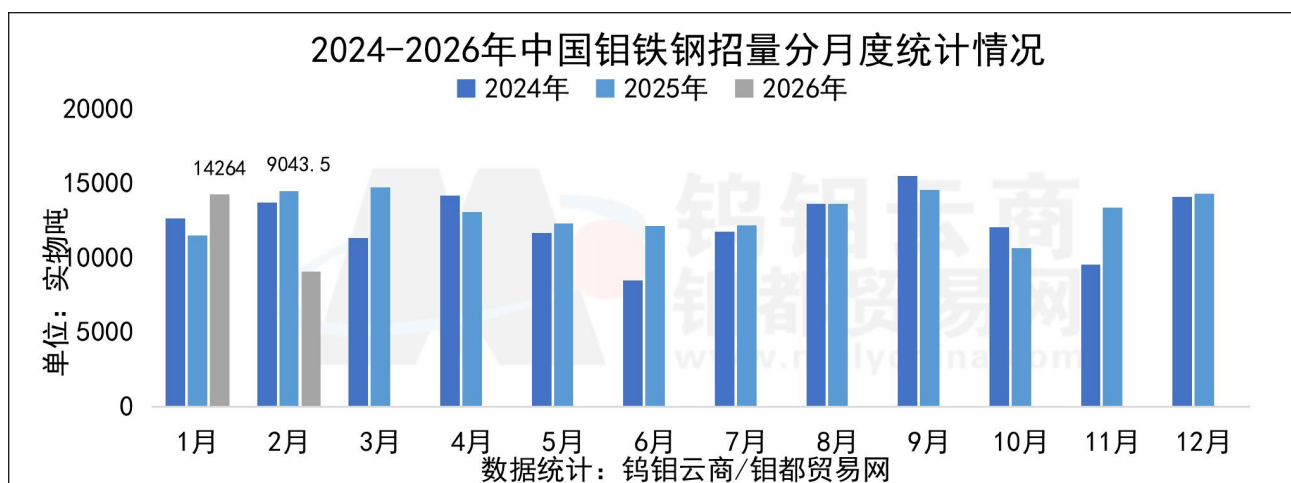
2月份中国钼矿山生产量下降、国际钼价格大涨原料进口窗口关闭，导致2月中国市场钼精矿持续偏紧，刺激2月下旬钼精矿招标价大幅涨至4400元以上、月末较月初涨幅超8.6%。2月末国际氧化钼涨至27美元附近、折进口含税价在4630元以上，明显高于中国同期氧化钼水平(4550元左右)。

6.2, 钼铁钢招情况

2026年2月中国钼精矿生产总量约2.55万吨(实物量、下同)、环比减少6.77%。1-2月份钼精矿累计生产量约5.29万吨，同比增加5.01%。2026年2月钼精矿自由市场成交量约5083吨，加权平均价约4324元/吨度(45-50%基准现款价)，环比涨7.42%。

钨钼云商：2026年1-2月份钼铁国内钢招量每月统计表					
分钢厂	1月	2月	2月环比	2026年1-2月份	累计同比
钼铁钢招总量	14264	9044	-36.60%	23308	-10.14%
青山集团	3520	2240	-36.36%	5760	-13.85%
山西太钢	1620	1590	-1.85%	3210	-23.57%
中信泰富集团	1680	1380	-17.86%	3060	-27.66%
宝钢股份	720	0	-	720	-
江苏浦项	600	600	-	1200	-11.11%
振石东特	0	90	-	90	-89.66%
河钢集团	840	302	-64.11%	1142	103.84%
山钢集团	210	180	-14.29%	390	50.00%
华菱湘钢	180	240	33.33%	420	-46.15%
华菱衡钢	210	120	-42.86%	330	-38.89%
华菱涟钢	30	0	-	30	-
南钢集团	360	180	-50.00%	540	-28.00%
沙钢股份	270	190	-29.63%	460	-14.81%
沙钢抚顺	330	210	-36.36%	540	157.14%
沙钢大连	270	90	-66.67%	360	-40.00%
鞍钢股份	600	180	-70.00%	780	81.40%
鞍钢攀钢	192	249	29.69%	441	-
其他样本钢企	2632	1203	-54.29%	3835	3.09%

数据统计：钨钼云商/钼都贸易网，单位：实物吨，本数据为不完全统计。



七：2026年2月钼化工市场总结

7.1，钼化工市场总结

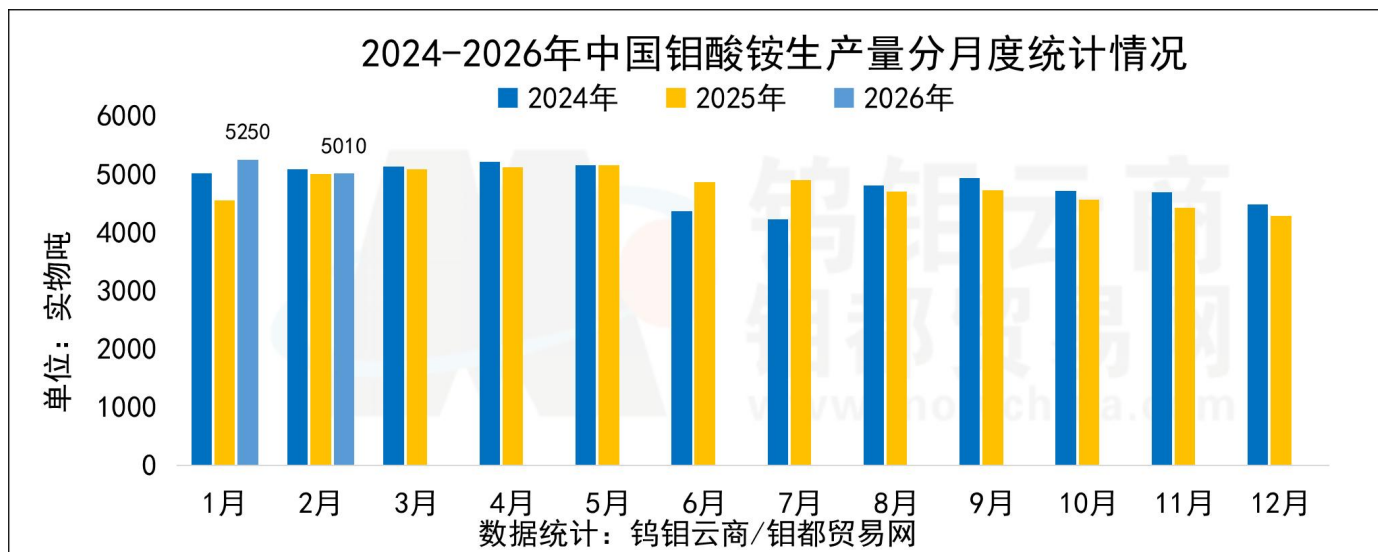
2月钼酸铵市场价由25.5万元涨至节后28万元，月涨幅约2.5万元，并在27.5-28万元达多笔刚需成交后，买卖僵持。高纯三氧化钼报价由31万元涨至节后33.5-34万元附近，涨幅约3万元，节后成交价集中在33.2-33.5万元附近，局部略高。钼酸钠本月跳涨至19万元上方，当前买卖僵持，市场流通现货较少。钼酸市场价由月初4030元，节后跳涨至4450元，月涨幅约400元，当前钼酸受供应偏紧影响，价格保持坚挺。

7.2，钼酸铵生产情况

据钼都贸易网统计，钼酸铵全月生产总量约5000吨，环比减4.57%。

钨钼云商：2026年1-2月份钼酸铵分地区生产量统计表					
分地区	1月	2月	2月环比	2026年1-2月份	累计同比
钼酸铵生产总量	5250	5010	-4.57%	10260	7.43%
四川省	1500	1500	-	3000	-3.23%
陕西省	1340	1280	-4.48%	2620	-10.58%
辽宁省	1950	1800	-7.69%	3750	38.89%
江苏省	90	60	-33.33%	150	-46.43%
其他地区	370	370	-	740	37.04%

单位：实物吨；本统计含一级四钼酸铵、二钼酸铵
数据统计：钨钼云商/钼都贸易网。



八：2026年2月钼制品市场总结

8.1，钼制品市场总结

2月钼深加工产品随原料跳涨，在春节备货推动下展开刚需成交。

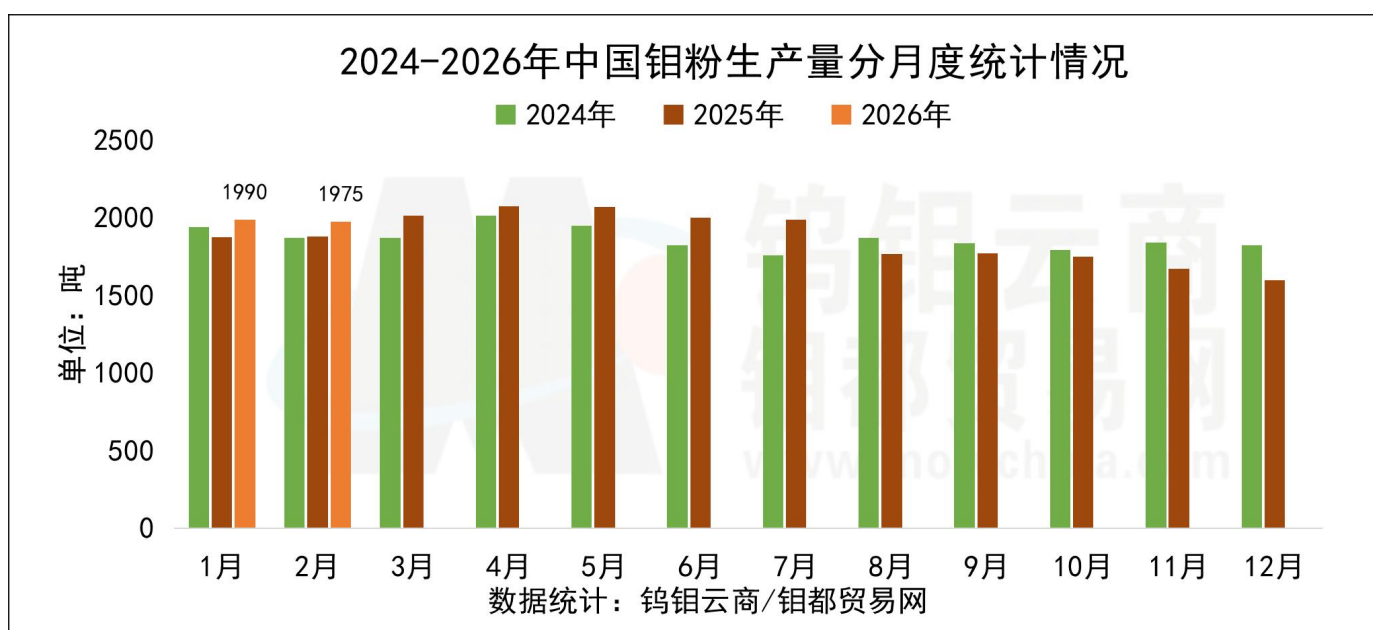
钼粉由月初48万元涨至52万元上方，月涨幅约4万元，本月钼粉在51-52.5万元之间集中成交。炼钢钼条由月初49万元涨至53万元以上，月涨幅4万元，本月炼钢钼条在51.5-52.5万元之间集中成交，2月炼钢钼条交期较紧。改拉丝节前价格保持在590元附近，节后涨至610元上方。线切割钼丝企业报价商议中，暂未上调。

8.2，钼制品生产情况

生产量表现：2月份国内钼粉生产总量约2000吨，环比减0.75%。2月份炼钢钼条生产总量约515吨，环比减少7.21%。

钨钼云商：2026年1-2月份钼粉分地区生产量统计表					
分地区	1月	2月	2月环比	2026年1-2月份	累计同比
钼粉生产总量	1990	1975	-0.75%	3965	5.59%
陕西省	500	500	-	1000	-1.96%
四川省	550	580	5.45%	1130	1.35%
辽宁省	280	250	-10.71%	530	70.97%
江苏省	175	180	2.86%	355	5.97%
河南省	330	320	-3.03%	650	-2.26%
其他地区	55	45	-18.18%	100	-50.00%

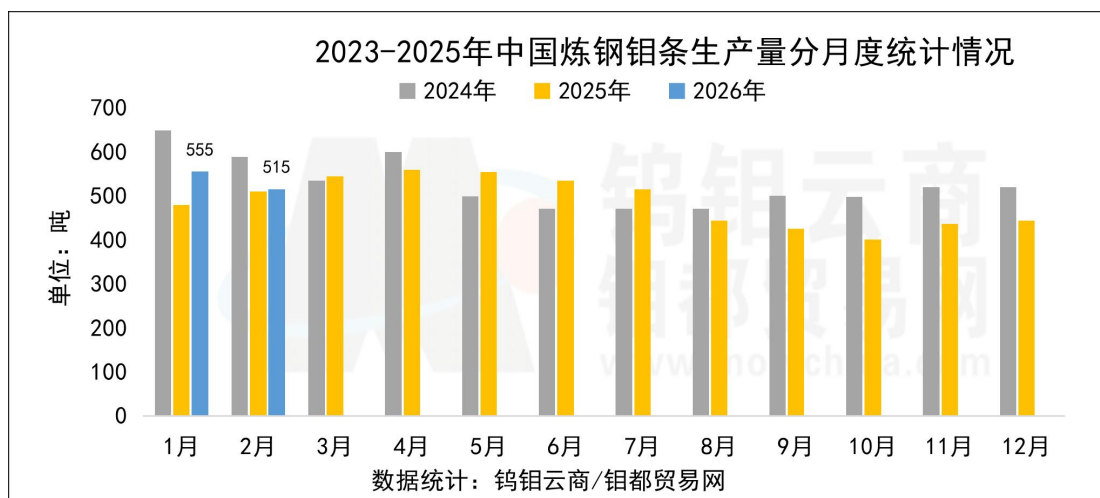
单位：吨；数据统计：钨钼云商/钼都贸易网。



钨钼云商：2026年1-2月份炼钢钼条分地区生产量统计表

分地区	1月	2月	2月环比	2026年1-2月份	累计同比
炼钢钼条生产总量	555	515	-7.21%	1070	8.19%
陕西	135	115	-14.81%	250	-16.67%
四川	80	80	-	160	6.67%
江苏	35	35	-	70	-22.22%
河南	175	160	-8.57%	335	26.42%
辽宁	100	95	-5.00%	195	62.50%
其他	30	30	-	60	-6.25%

单位：吨；数据统计：钨钼云商/钼都贸易网。



九：2026年2月废钼市场总结

2月废钼市场价格坚挺，节后持续上涨，成交逐步放量。

废钼边角由月初450元附近涨至月末485元左右，涨幅35元/公斤，本月成交价集中在470-480元之间。废钼屑由月初435元涨至月末470元左右，涨幅35元/公斤，本月成交集中在460-470元之间。

十：2026年2月国际钼市场总结

2026年2月份国际钼价格剧烈震荡，受美国异动影响，国际氧化钼亚洲及欧洲港口成交价格一度涨至29美元以上。2月下旬中国春节假期结束后国际氧化钼价格回落至27美元附近、中国氧化钼价格大幅涨至4500美元以上，国内外钼价格接近持平。

国际钼铁价格波动同样剧烈，欧洲港口钼铁价格一度涨至70美元以上，2月末回落至65美元左右再次僵持。2月下旬印尼某钢厂在亚洲市场招标采购钼铁500余吨成交价63.5美元。

2月份国际氧化钼涨幅扩大，长期高于中国，中国原料进口窗口持续处于关闭状态。

2月份国际氧化钼月均价26.945美元、环比大涨14.93%，欧洲钼铁月均价64.53美元、环比大涨17.16%。

参照2月末汇率测算，国际氧化钼26.8美元折中国出口价约4050元、折中国进口含税价约4600元，进出口窗口均关闭；欧洲钼铁64美元左右折中国出口价约26.3万元、折中国进口含税价约30.1万元，进出口窗口均关闭。

十一：2026年2月份钼产品月均价

钨钼云商：2026年2月主要钼产品平均价							
主要钼产品	价格单位	2026年1月 平均价	2026年2月 平均价	2026年2月 平均价中间值	2月环比	2026年 累计平均价	2025年 全年平均价
35-40%钼精矿	元/吨度	3940-3970	4110-4140	4125	4.3%	4029	3785
40-45%钼精矿	元/吨度	3970-4000	4140-4170	4155	4.3%	4059	3815
45-50%钼精矿	元/吨度	4000-4030	4170-4200	4185	4.2%	4089	3844
50-55%钼精矿	元/吨度	4030-4060	4200-4230	4215	4.2%	4119	3874
55%以上钼精矿	元/吨度	4060-4090	4230-4260	4245	4.2%	4149	3904
高溶氧化钼	元/吨度	4129-4160	4323-4353	4338	4.7%	4228	3974
冶金氧化钼	元/吨度	4100-4130	4293-4323	4308	4.7%	4198	3945
化工氧化钼	元/吨度	4060-4090	4253-4283	4268	4.7%	4158	3895
钼铁(60%)	万元/吨	25.52-26.35	26.78-27.34	27.06	4.3%	26.42	24.67
国际氧化钼(57%)	美元/磅	23.33-23.56	26.14-27.75	26.945	14.9%	25.155	22.155
欧洲钼铁(65%)	美元/千克	54.9-55.26	64.03-65.03	64.530	17.2%	59.690	52.260
二钼酸铵	万元/吨	25.27-25.47	26.41-26.73	26.57	4.7%	25.89	23.81
一级四钼酸铵	万元/吨	25.07-25.27	26.21-26.41	26.31	4.5%	25.66	23.60
一级七钼酸铵	万元/吨	25.47-25.77	26.61-26.91	26.76	4.4%	26.11	24.07
高纯三氧化钼	万元/吨	30.62-30.82	31.95-32.31	32.13	4.6%	31.34	28.73
二级七钼酸铵	万元/吨	25.27-25.47	26.41-26.61	26.51	4.5%	25.86	23.78
98%钼酸钠	万元/吨	17.77-18.27	18.39-18.89	18.64	3.4%	18.29	17.36
钼酸	元/吨度	3994-4030	4159-4200	4180	4.2%	4079	3815
一级钼粉	万元/吨	47.58-48.58	49.86-50.86	50.36	4.7%	49.06	44.48
炼钢钼条Mo-1	万元/吨	48.08-48.58	50.36-50.86	50.61	4.7%	49.31	45.34
炼钢钼条Mo-2	万元/吨	47.58-48.08	49.86-50.36	50.11	4.8%	48.81	44.53
废钼丝/屑	元/千克	416-426	437-447	442	5.0%	430	382
废钼块/片	元/千克	441-451	462-472	467	4.7%	455	411

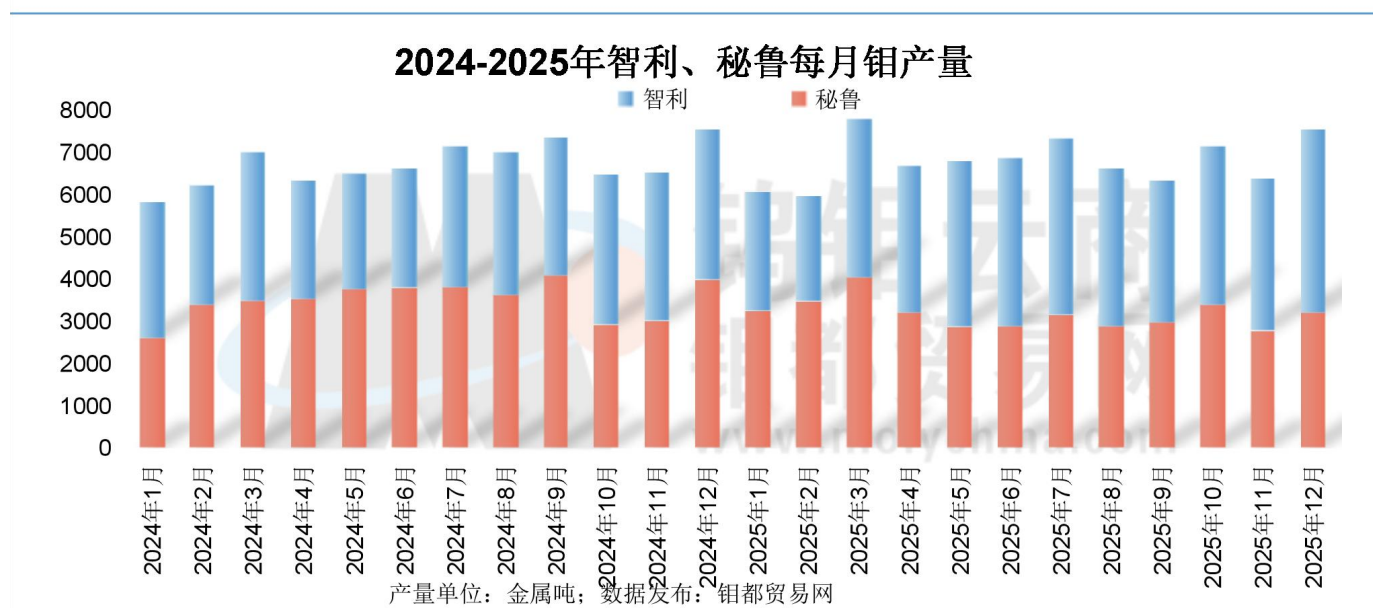
数据来源：钨钼云商/钼都贸易网

十二：2026 年 1-2 月进出口数据尚未更新

十三：2025 年 12 月份国外钼产量数据

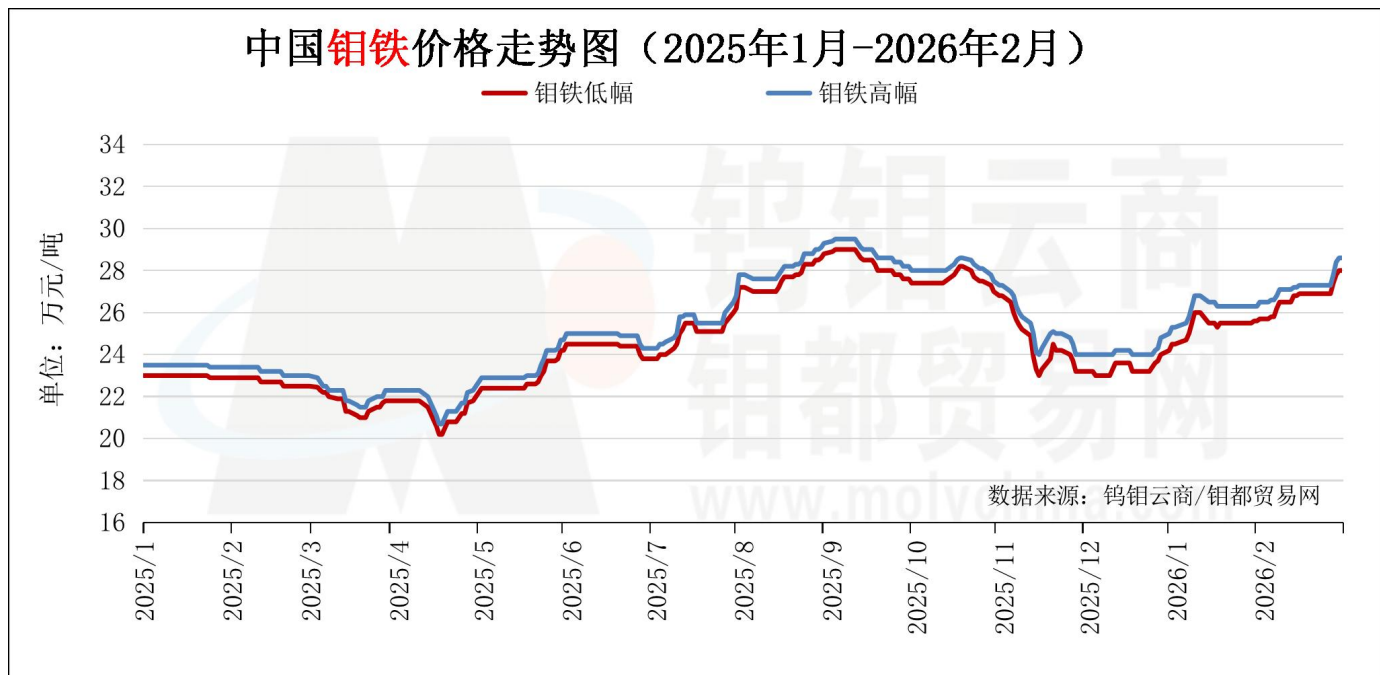
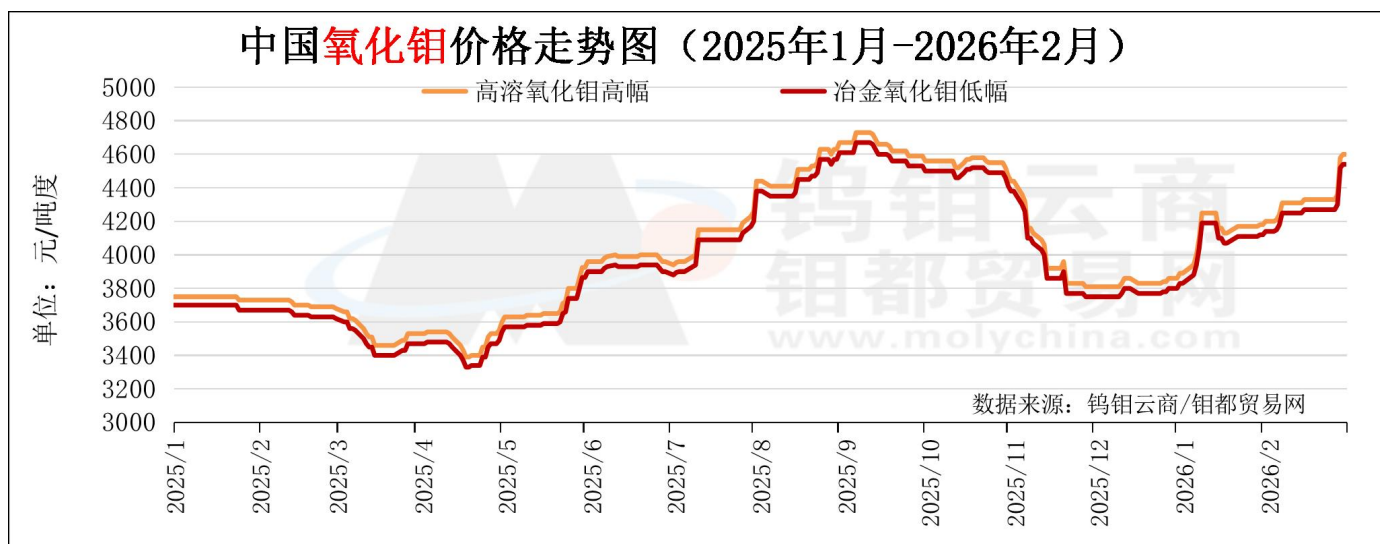
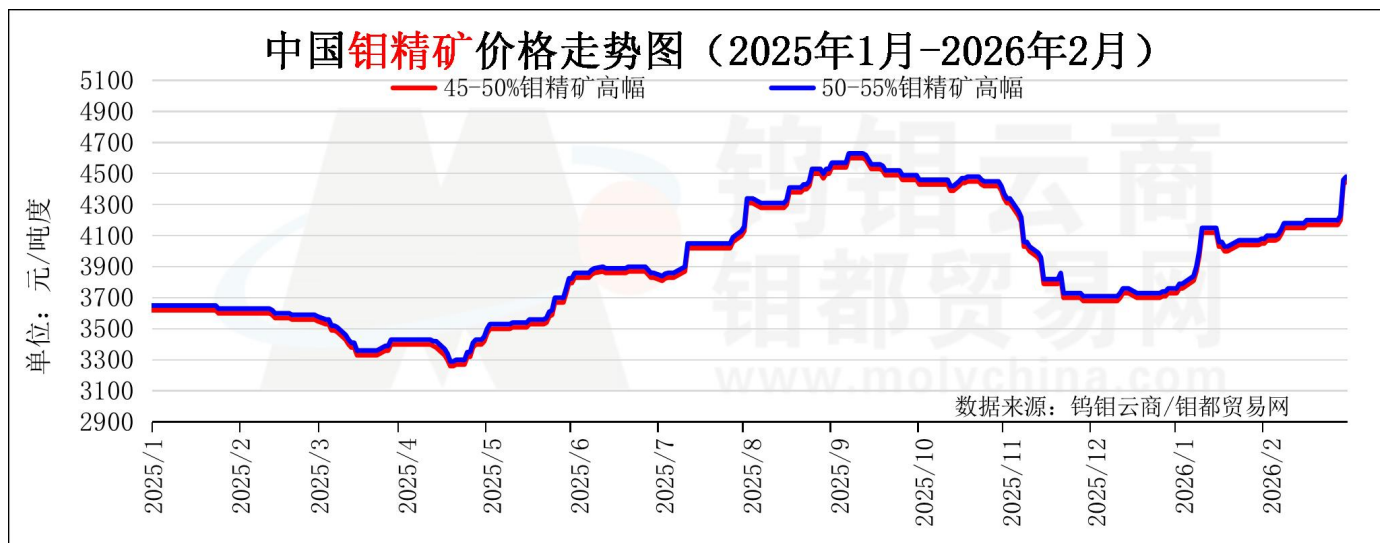
钨钼云商：智利、秘鲁每月钼产量数据（2025年12月）						
地区	2025年12月	2025年11月	环比	2025全年总产量	2024全年总产量	同比
智利	4304	3607	19.32%	43358	38487	12.66%
秘鲁	3215	2773	15.96%	38009	41941	-9.38%
合计	7519	6380	17.86%	81367	80428	1.17%

单位：金属吨；整理发布：钼都贸易网

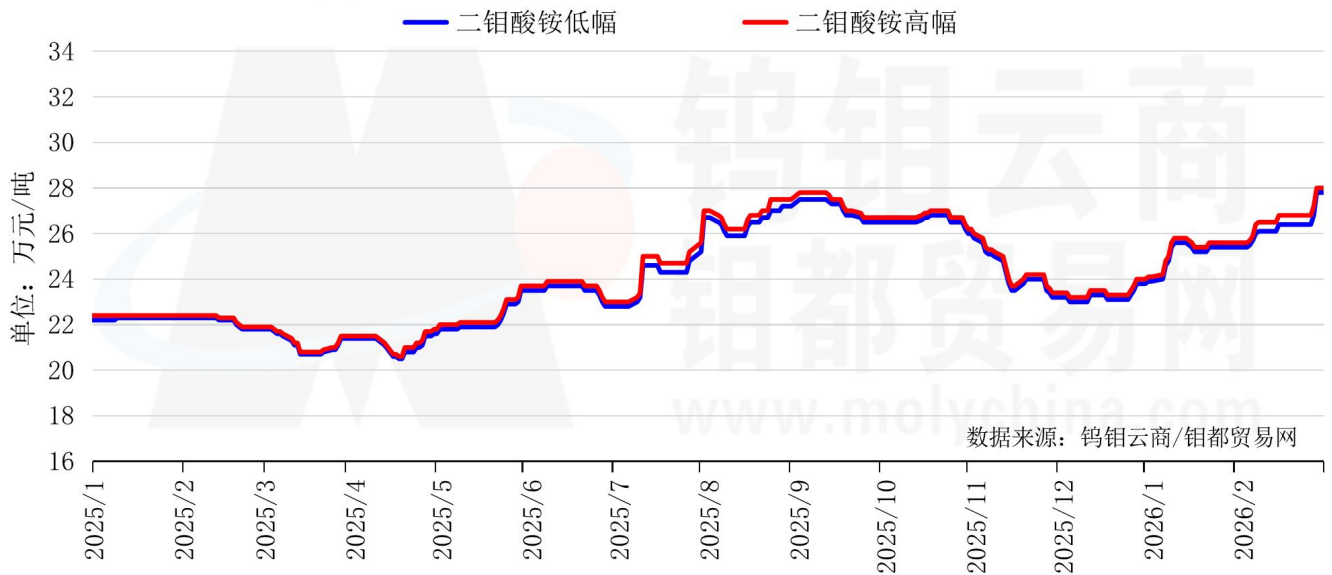


如需了解更多钼数据，请联系董子郁17603799728

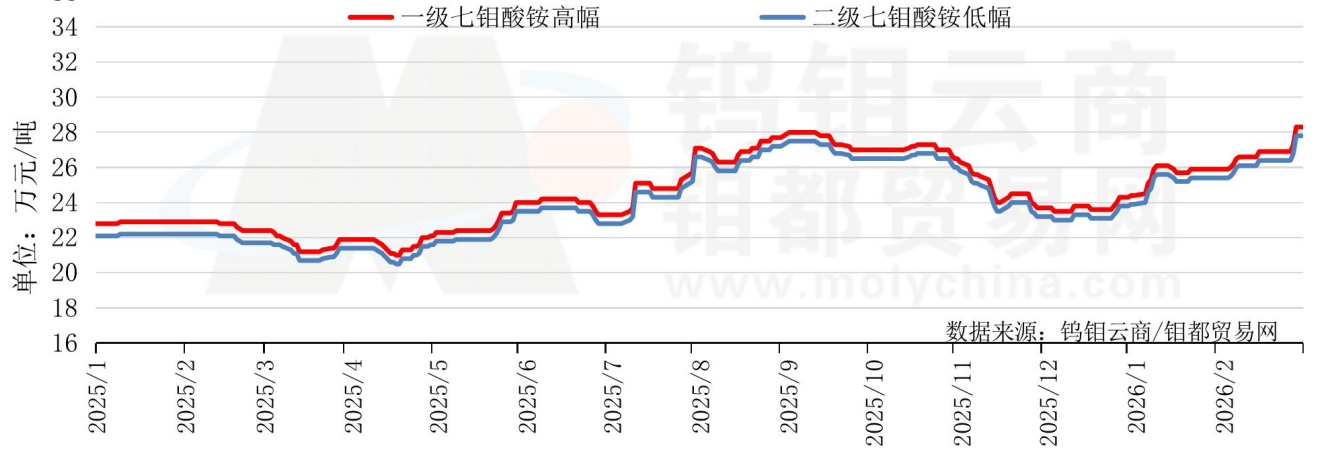
十四：2026年2月份钼产品价格走势图



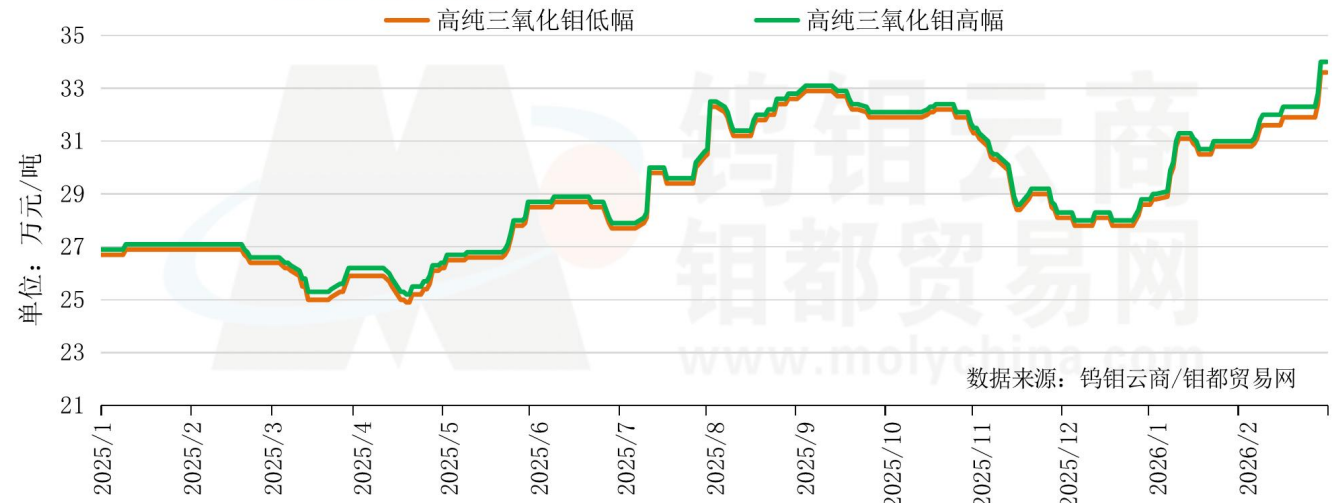
中国二钼酸铵、四钼酸铵价格走势图（2025年1月-2026年2月）



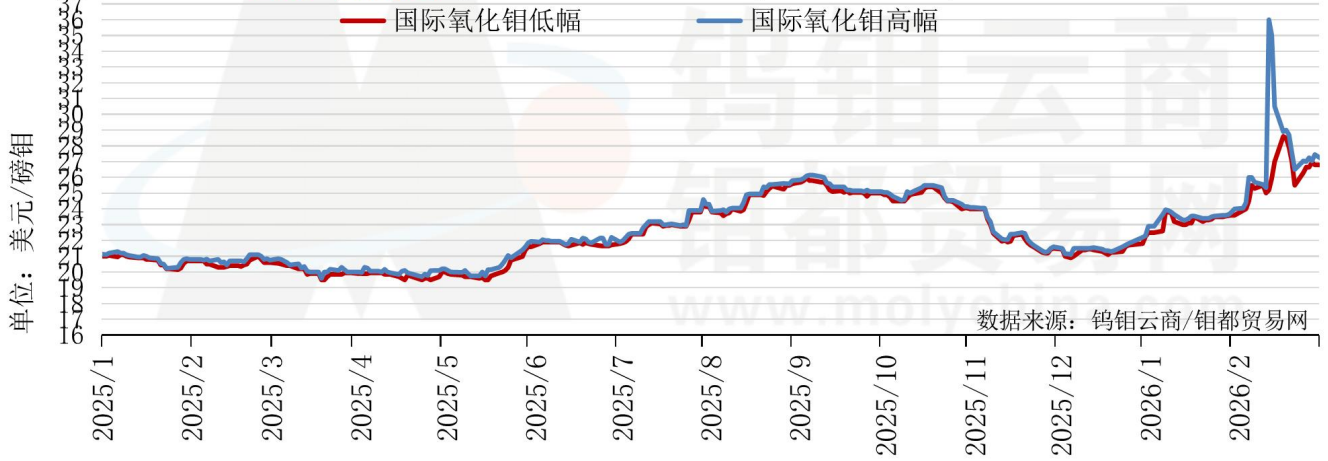
中国七钼酸铵价格走势图（2025年1月-2026年2月）



中国高纯三氧化钼价格走势图（2025年1月-2026年2月）



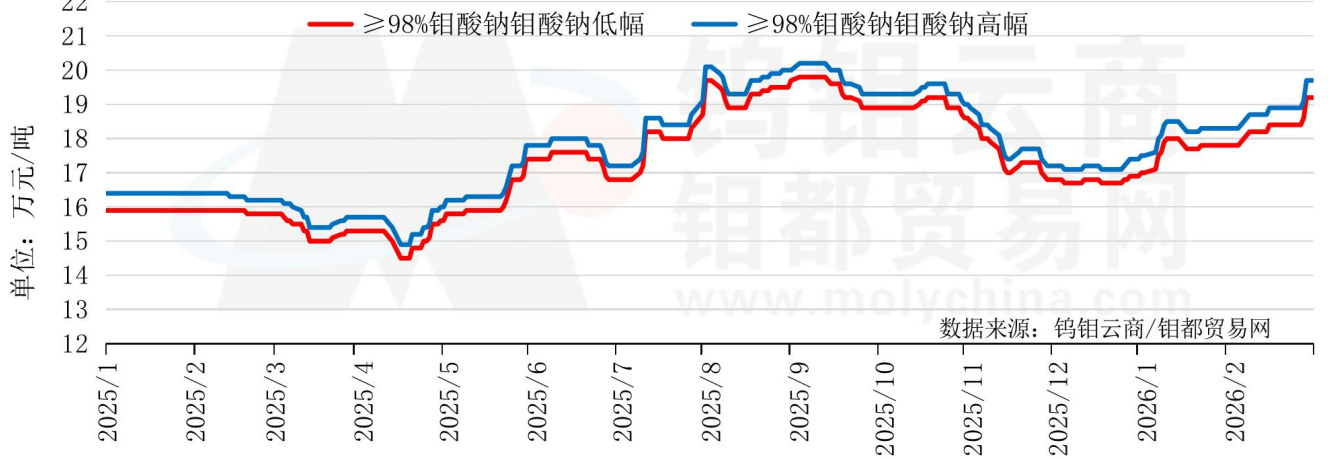
国际氧化钨价格走势图（2025年1月-2026年2月）

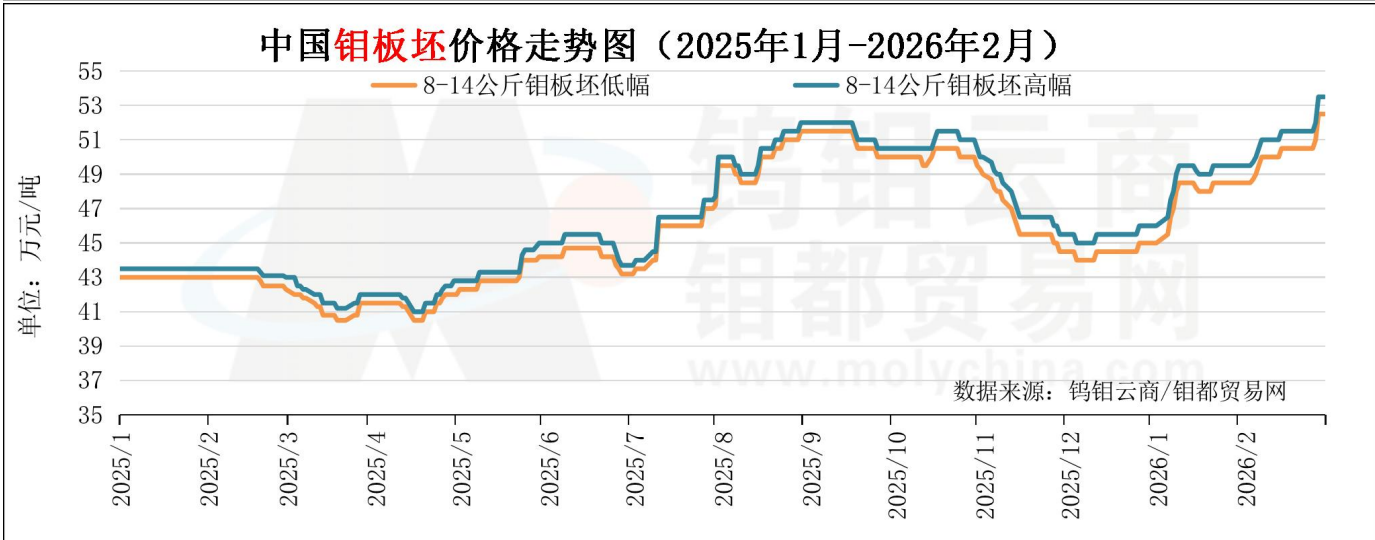
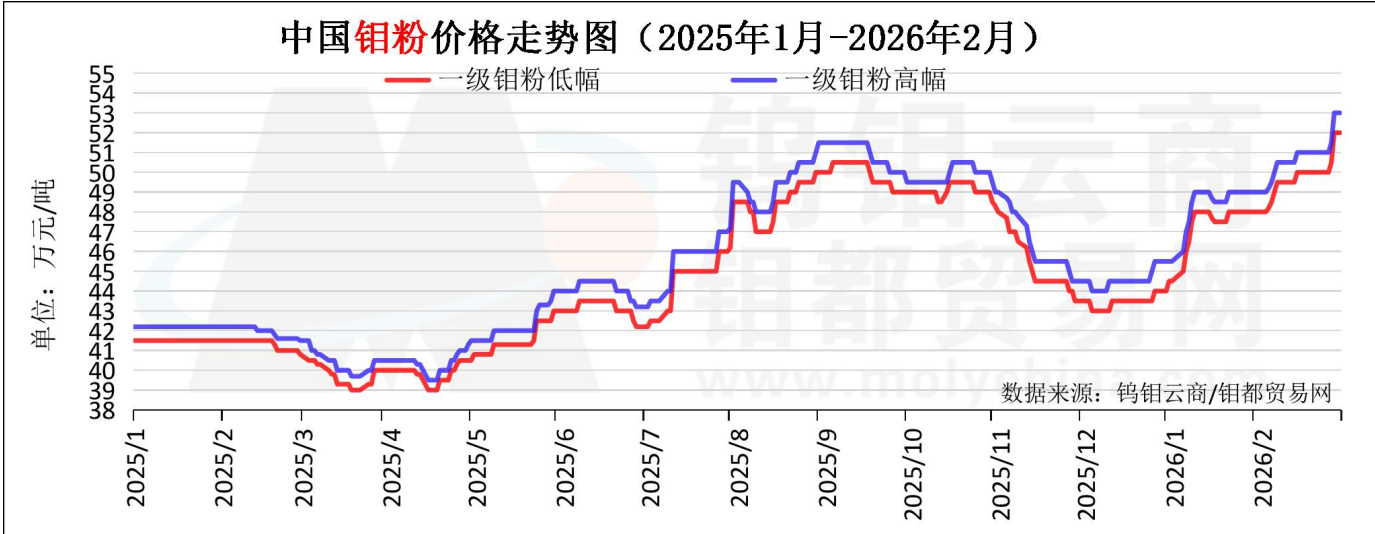
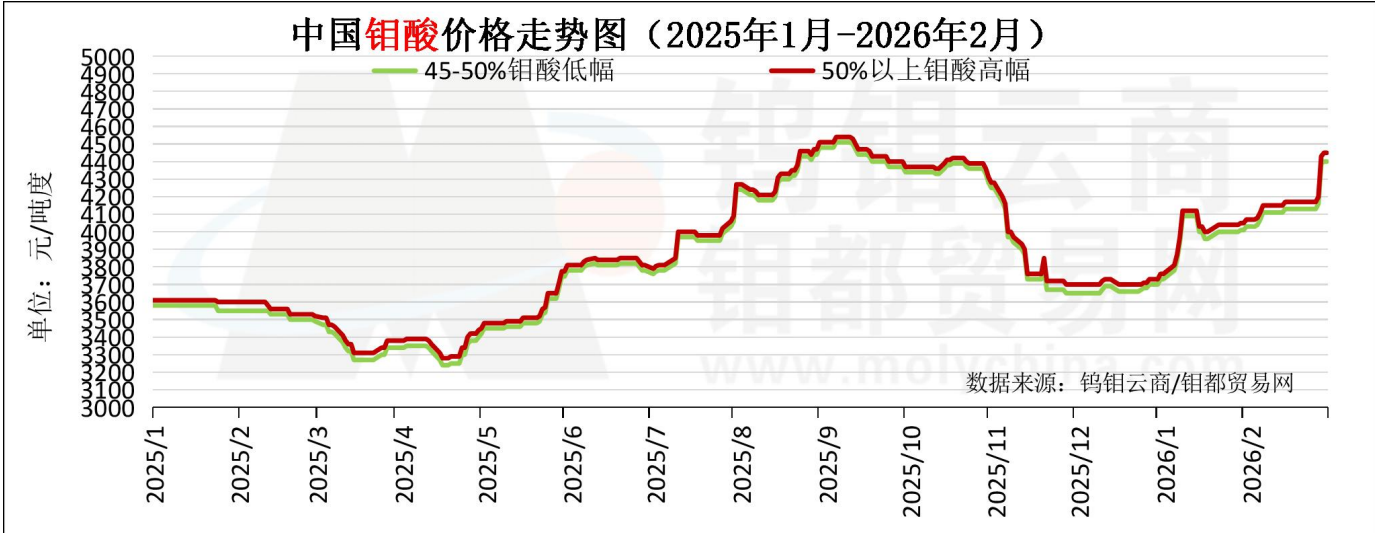


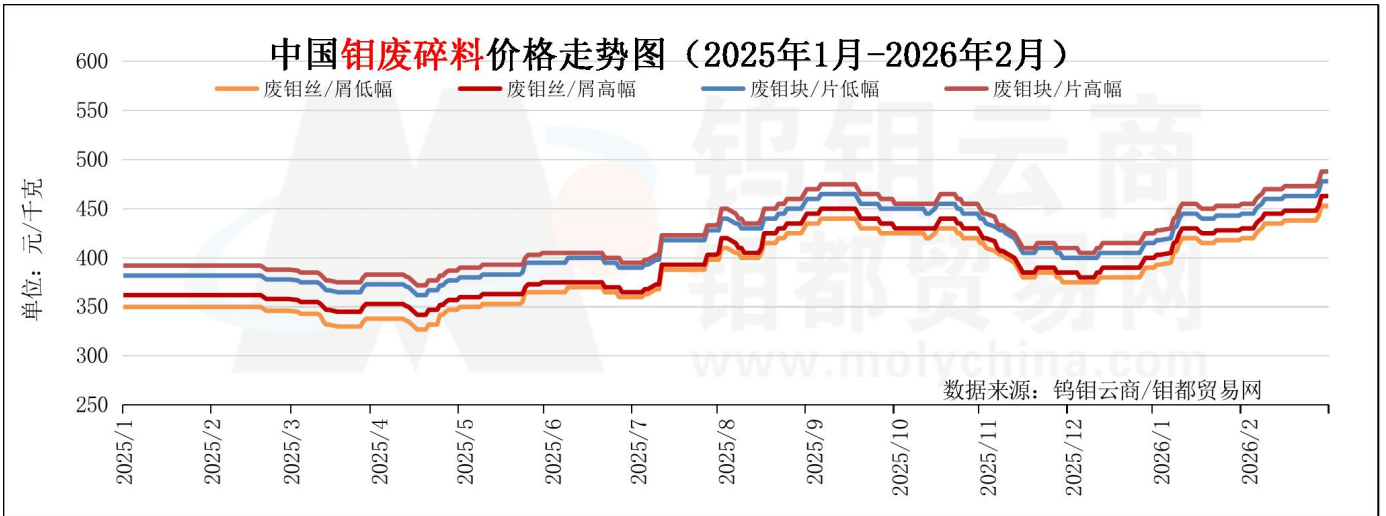
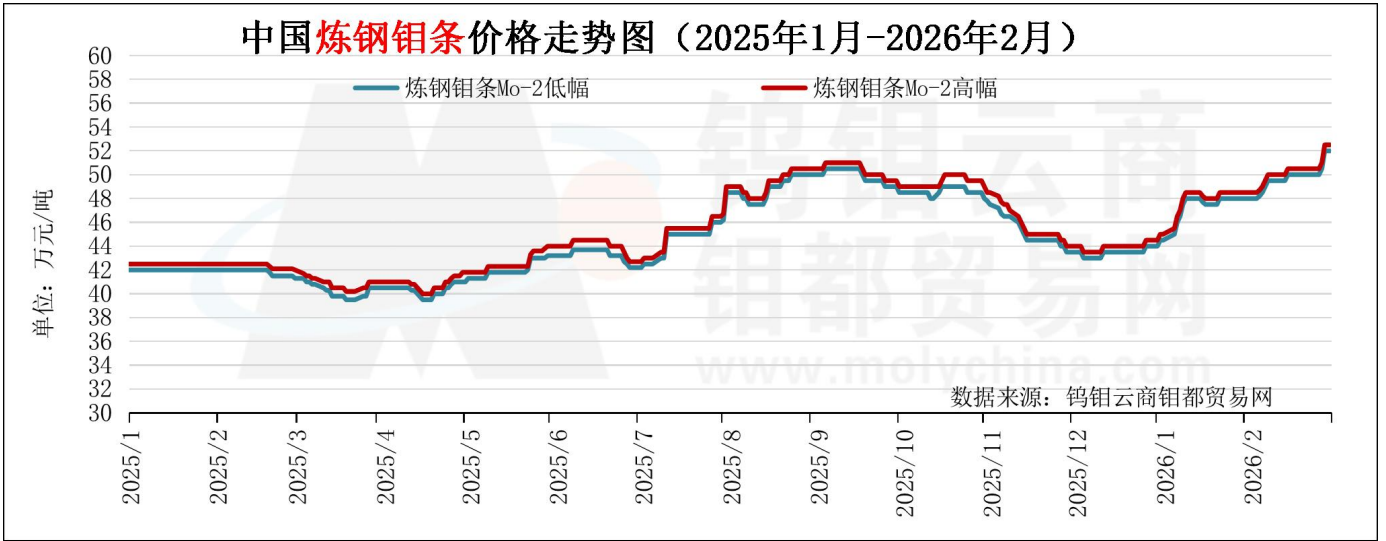
欧洲钨铁价格走势图（2025年1月-2026年2月）



中国钨酸钠价格走势图（2025年1月-2026年2月）







报告说明：

- 1，钼铁消费量中样本钢企招标数据为钢厂公开招标数据（含固定长单量）。
- 2，本报告数据为钨钼云商对固定样本按月度周期连续统计，我们力求数据的全面、保证数据的连续。
- 3，本报告结论和观点均为就以上统计数据的结论分析和市场探讨，仅供会员单位交流参考，不作为直接投资或操作建议，任何据此操作可能产生的风险钨钼云商概不承担责任。

版权声明：

本报告中的所有图片、表格及文字内容的版权归钨钼云商/钨都贸易网所有。任何个人、机构、组织在对报告中的资料进行引用、复制、转载、摘编或以其他方式使用上述内容时，均需注明该等资料来源于钨钼云商/钨都贸易网。

联系人：王振宇 13592685017（微信同号）