



钨钼云商

www.molychina.com

中国钨市场分析报告 (2026年一季度)

白金会员内参报告
2026年 第 3 期

咨询交流：耿志强13526952128（微信同号）

一、2026年3月份钨市场简报

钨钼云商发布：2026年3月份钨市场简报

钨市回顾

行情回顾：3月钨价呈现冲高后高位震荡回落格局，月上旬价格快速拉升至阶段高位并维持窄幅震荡，月末伴随市场情绪转弱步入回调通道，主要钨产品月度涨幅均超40%。整体看来，2026年一季度国内钨市供需两旺，价格大幅上涨。APT产量约3.5万吨，同比增加11%；钨粉产量2.28万吨，同比增加6.8%。钨价大幅攀升，55%黑钨精矿季度均价73.4万元/标吨，同比上涨420%；APT季度均价108万元/吨，同比上涨413%；钨粉季度均价1722元/公斤，同比上涨446%，均于3月中旬触及高点。季末受获利了结影响价格回调，国际价格被动上涨，内外价差明显。市场整体高位运行。

钨平均价

主要产品	单位	3月均价 (中间价)	环比	同比	2026年1-3月 (中间价)	同比
W55黑钨精矿	万元/标吨	97.87	41.32%	605.62%	73.40	420.41%
W55白钨精矿	万元/标吨	97.67	41.41%	607.75%	73.22	421.63%
25-30%白钨精矿	元/吨度	15072	43.80%	605.95%	11213	414.90%
APT(仲钨酸铵)	万元/吨	144.14	41.74%	593.48%	108.02	412.95%
W70钨铁	万元/吨	134.96	40.38%	523.78%	101.78	369.11%
钨粉	元/公斤	2260	37.14%	623.20%	1722	446.21%
碳化钨	元/公斤	2191	37.80%	612.52%	1663	435.99%
钴粉	元/公斤	605	0.00%	148.46%	600	213.32%

硬质合金平均价

棒材(钴10)	元/公斤	2305	40.81%	549.30%	1735	388.73%
球齿(钴6)	元/公斤	2285	41.31%	572.06%	1715	404.41%
顶锤($\Phi \leq 190\text{mm}$)	元/公斤	2325	40.31%	545.83%	1755	387.50%
辊环(YGR45)	元/公斤	2255	42.09%	563.24%	1685	395.59%

废钨平均价

废纯钨块/片	元/公斤	1758	47.98%	507.25%	1306	341.79%
废磨削(5钴不含税)	元/公斤度	15.73	39.51%	528%	11.98	371.65%
废合金棒材(不含税)	元/公斤	1321	49.77%	517.29%	980	353.47%

钨生产量

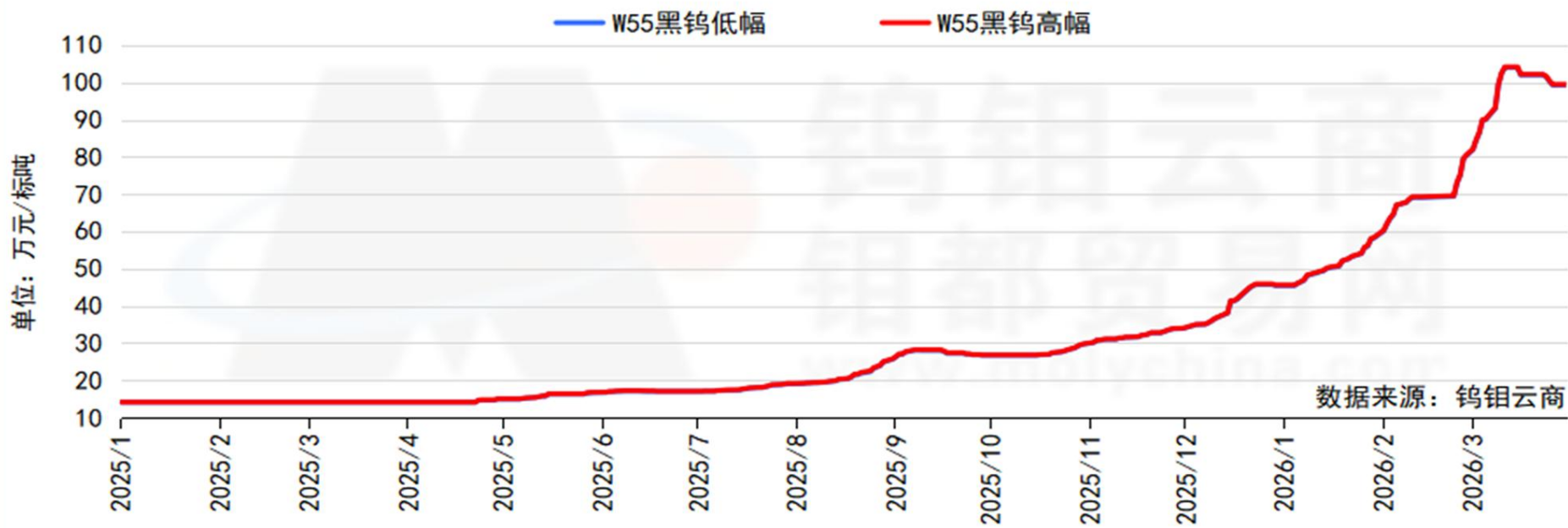
主要产品	单位	3月统计	环比	同比	2026年1-3月 统计	同比
APT	吨	12110	7.07%	3.06%	34960	11.05%
钨粉末	吨	7715	5.47%	3.07%	22805	6.79%
钨铁	吨	509	-44.67%	-55.74%	2409	-20.89%

后市预测

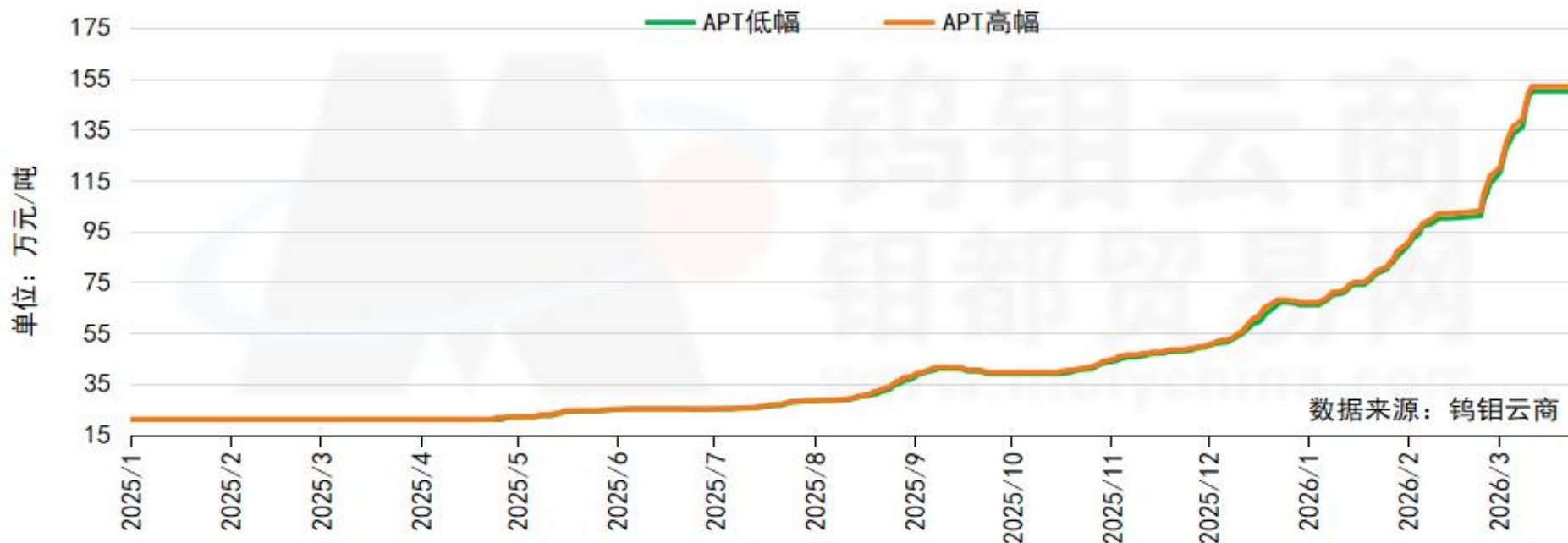
后市展望：预计二季度钨市仍将维持高位震荡格局，行业高景气度有望延续，但价格波动风险有所加大。短期市场或以高位整理为主，贸易端获利盘兑现或带动价格试探性回落，长单成本支撑、矿山供给刚性及下游刚需将对价格形成支撑，钨价大幅下行空间有限。后续价格波动需结合市场实际动态研判，建议企业合理控制库存，谨慎应对短期波动风险。

二、主要钨产品价格走势图

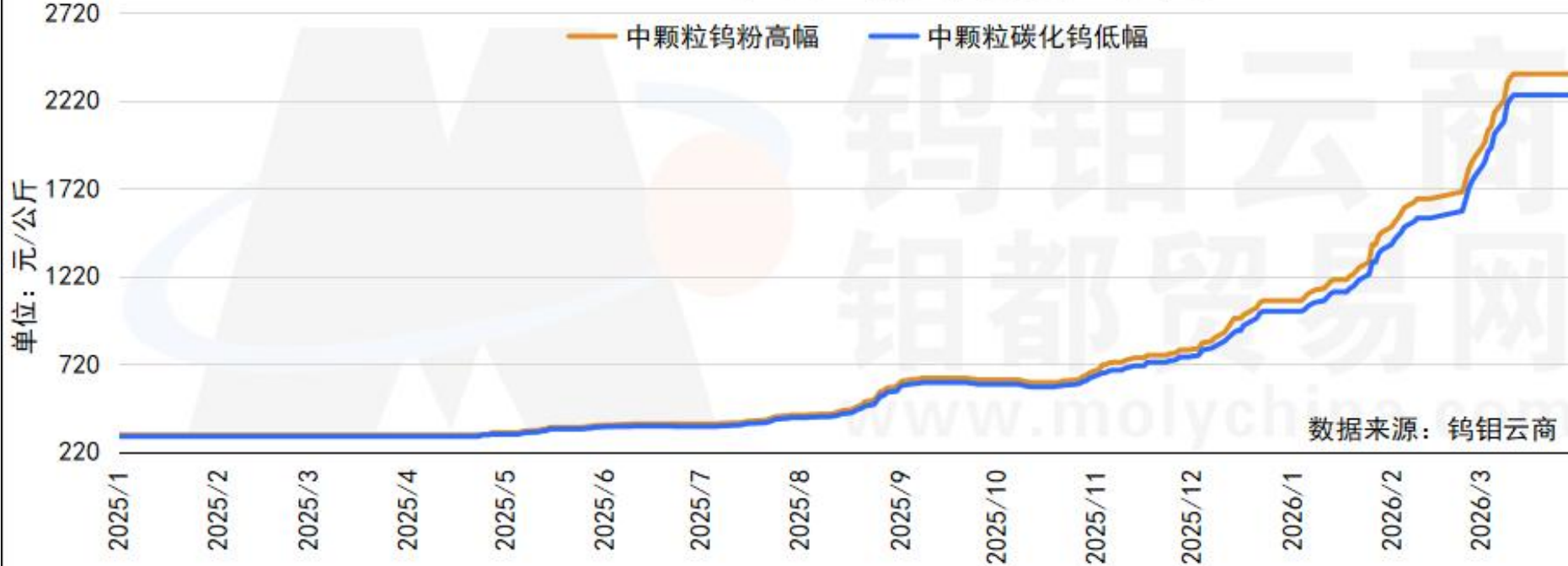
2025-2026年3月55%黑钨精矿价格走势图



2025-2026年3月APT价格走势图

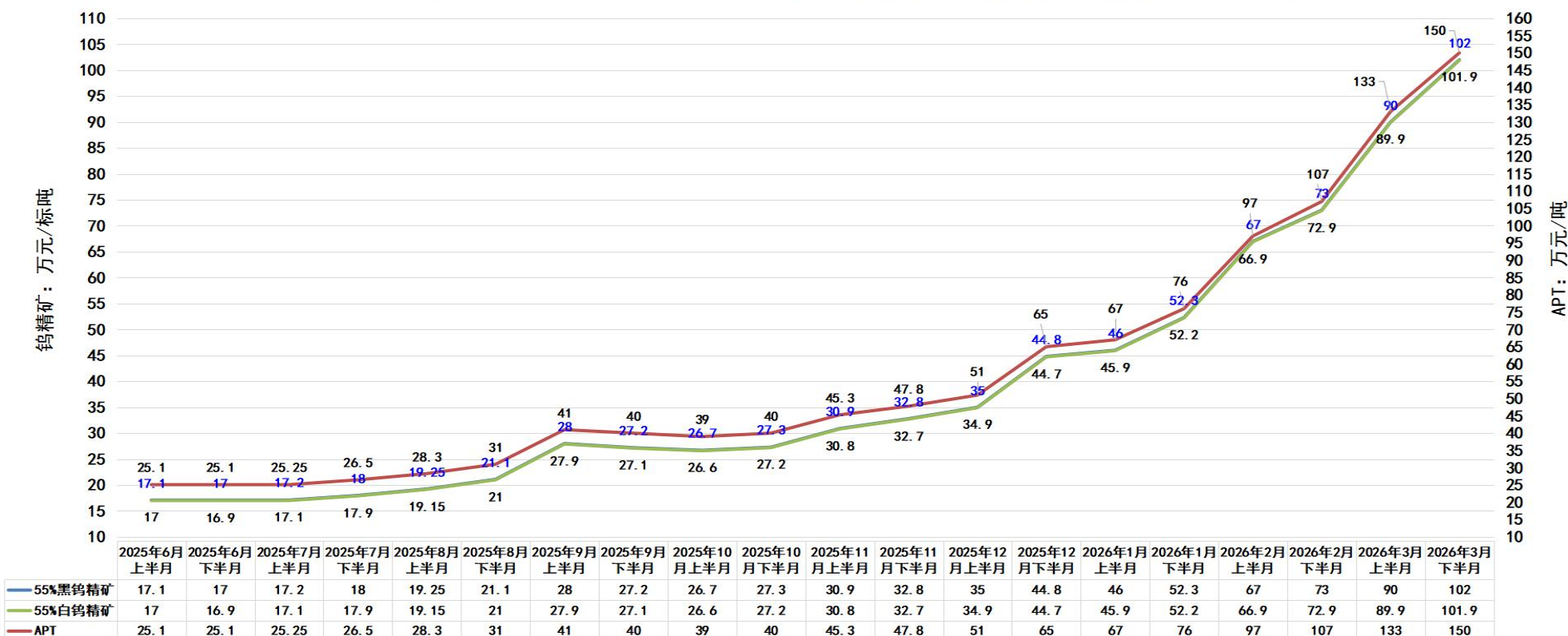


2025-2026年3月钨粉末价格走势图



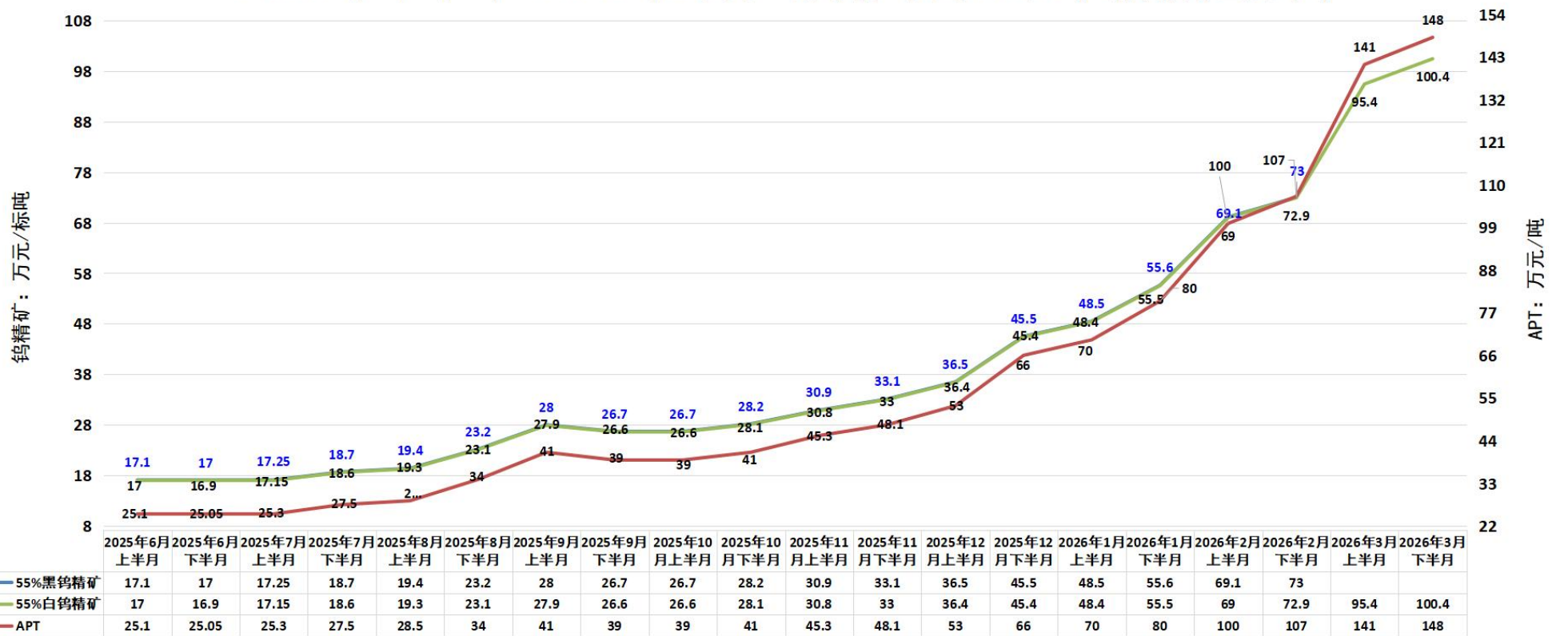
三、钨企长单价格对比走势图

2025年下半年-2026年3月章源钨业长单报价走势图



章源钨业2026年一季度长单均价为：55%黑钨精矿均价为71.72万元/标吨，55%白钨精矿均价为71.62万元/标吨，APT均价为105万元/吨；3月份长单均价为：55%黑钨精矿均价为96万元/标吨，55%白钨精矿均价为95.9万元/标吨，APT均价为141.5万元/吨。

2025年下半年-2026年3月广东翔鹭钨业长单报价走势图



广东翔鹭钨业2026年一季度长单均价为：55%黑钨精矿均价为73.7万元/标吨，55%白钨精矿均价为73.6万元/标吨，APT均价为107.67万元/吨；3月份长单均价为：55%黑钨精矿均价为98万元/标吨，55%白钨精矿均价为97.9万元/标吨，APT均价为144.5万元/吨。

四、钨市场回顾及后市展望

行情回顾：2026年3月钨价呈现冲高后高位震荡回落格局，上旬价格快速拉升至阶段高位并维持窄幅震荡，月末伴随市场情绪转弱步入回调通道，主要钨产品月度涨幅均超40%。整体看来，2026年一季度国内钨市供需两旺，价格大幅上涨。APT产量约3.5万吨，同比增加11%；钨粉产量2.28万吨，同比增加6.8%。钨价大幅攀升，55%黑钨精矿季度均价73.4万元/标吨，同比上涨420%；APT季度均价108万元/吨，同比上涨413%；钨粉季度均价1722元/公斤，同比上涨446%，均于3月中旬触及高点。季末受获利了结影响价格回调，国际价格被动上涨，内外价差明显。市场整体高位运行。

钨精矿：2026年3月份55%黑钨精矿价格在81.9-104.2万元/标吨区间运行，平均价为97.87万元/标吨，环比上涨41.32%；一季度均价为73.31-73.5万元/标吨，同比上涨420.41%。

APT：2026年3月份APT价格在118-152万元/吨区间运行，平均价为144.14万元/吨，环比上涨41.74%；一季度均价为107.14-108.89万元/吨，同比上涨412.95%。

碳化钨：2026年3月份碳化钨价格在1840-2300元/公斤区间运行，平均价为2191元/公斤，环比上涨37.80%；一季度均价为1642-1683元/公斤，同比上涨435.99%。

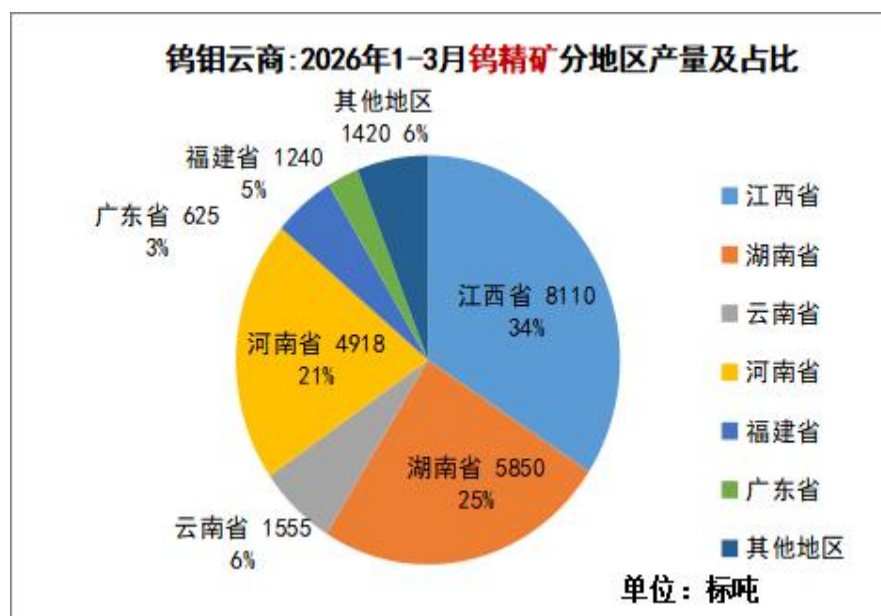
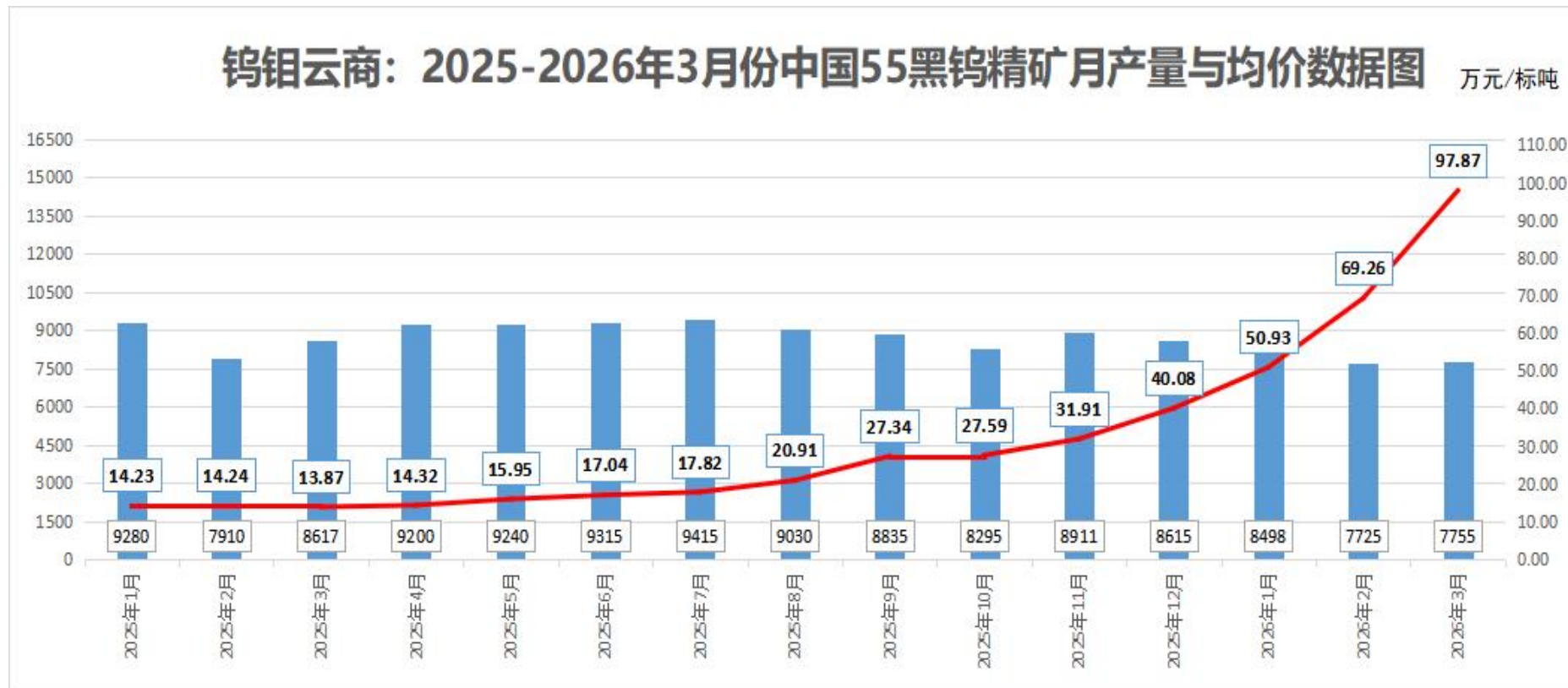
钨粉：2026年3月份钨粉价格在1900-2370元/公斤区间运行，平均价为2260元/公斤，环比上涨37.14%；一季度均价为1701-1742元/公斤，同比上涨446.21%。

硬质合金：2026年3月份普通钴10棒材月均价在2295-2315元/公斤，中间值2305元/公斤；低风压钴6球齿月均价在2275-2295元/公斤，中间值2285元/公斤；常规辊环月均价在2245-2265元/公斤，中间值2255元/公斤；顶锤月均价在2315-2335元/公斤，中间值2325元/公斤。

后市展望：预计二季度钨市仍将维持高位震荡格局，行业高景气度有望延续，但价格波动风险有所加大。短期市场或以高位整理为主，贸易端获利盘兑现或带动价格试探性回落，长单成本支撑、矿山供给刚性及下游刚需将对价格形成支撑，钨价大幅下行空间有限。后续价格波动需结合市场实际动态研判，建议企业合理控制库存，谨慎应对短期波动风险。

五、主要钨产品生产情况

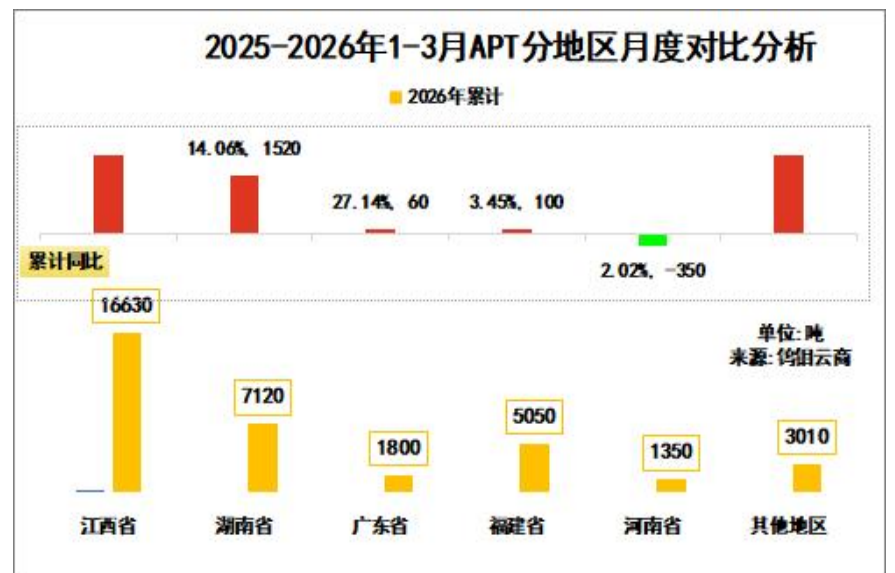
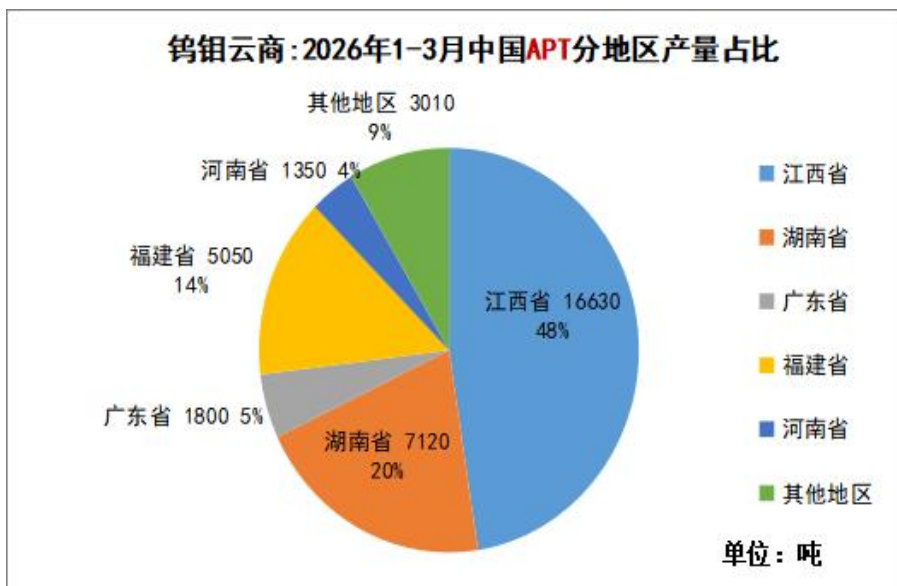
5.1 2026年3月份中国钨精矿生产情况



据统计，2026年3月份中国钨精矿生产量7755吨（标吨量，同下），环比增加0.39%；一季度产量累计23718吨，同比减少4.54%。据钨钼云商统计数据，55%黑钨精矿3月均价为97.87万元/标吨，环比上涨41.32%；季度均价为73.4万元，同比上涨420.4%。

简析：3月国内钨矿山生产逐步恢复，矿产量环比小幅回升。受环保监管趋严、相关税收政策持续执行等因素影响，一季度钨矿产量同比有所下滑。价格方面，一季度钨市整体呈震荡上行走势，55%黑钨精矿季度最高点104.2万元/标吨（3月中旬），最低点45.4万元/标吨（1月初）；虽3月下旬价格出现阶段性回调，但整体仍运行于高位区间。

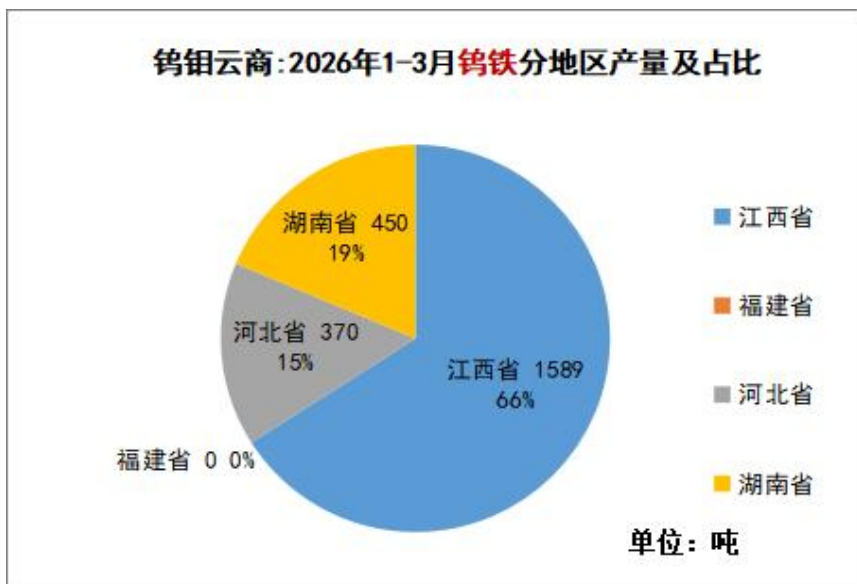
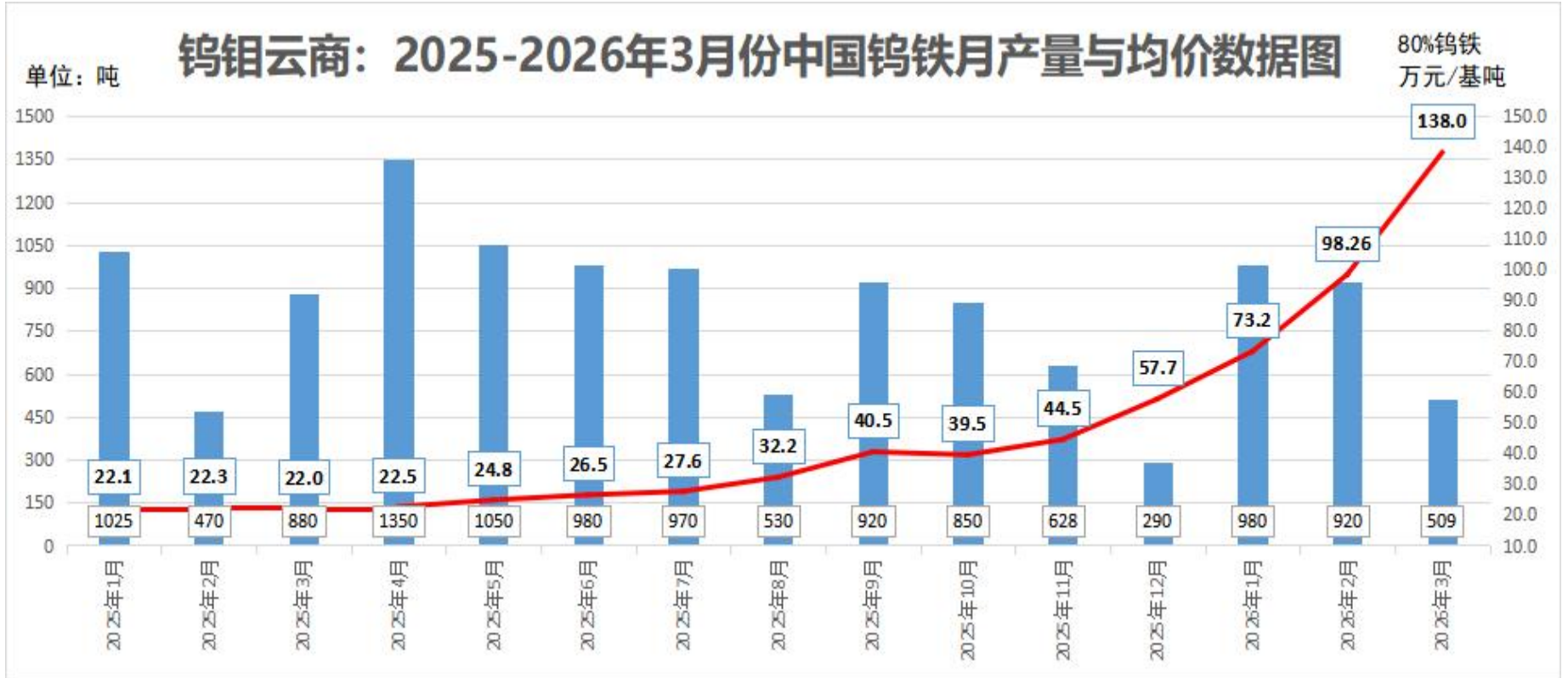
5.2 2026年3月中国APT生产情况



据统计，2026年3月份中国APT生产量12110吨（实物量，下同），环比增加7.07%；一季度产量累计34960吨，同比增加11.05%。据钨钼云商统计，APT3月均价为144.14万元/吨、一季度均价为108.02万元/吨。

简析：2026年一季度APT产量同比增加，整体呈现量价齐升的运行态势，产量同比增长，核心驱动力来自钨原料价格持续飙升，带动产业链整体活跃度提升。价格方面，APT价格弹性显著放大，市场情绪随行情快速升温。季度最高点152万元/吨（3月中旬），最低点66万元/吨（1月初）。

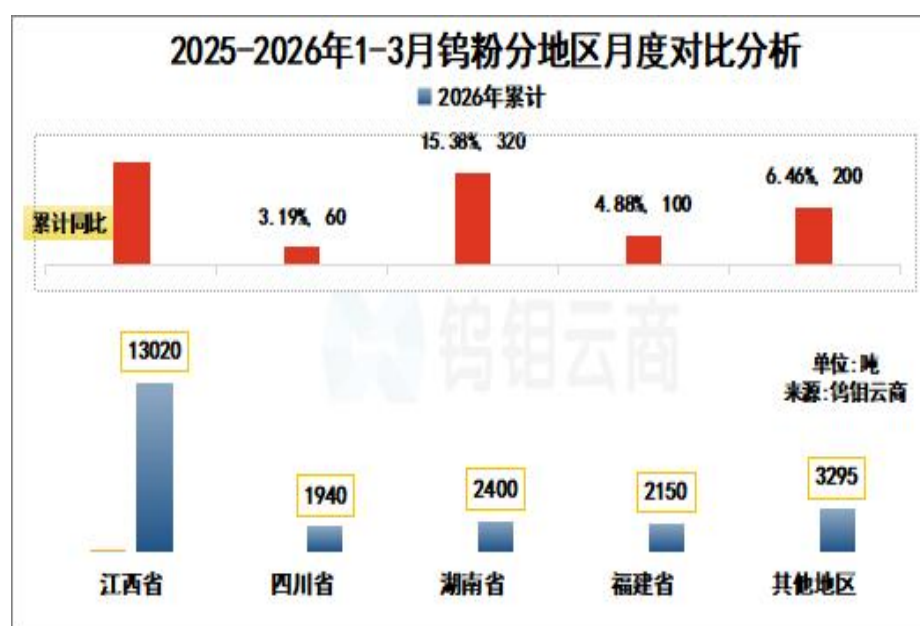
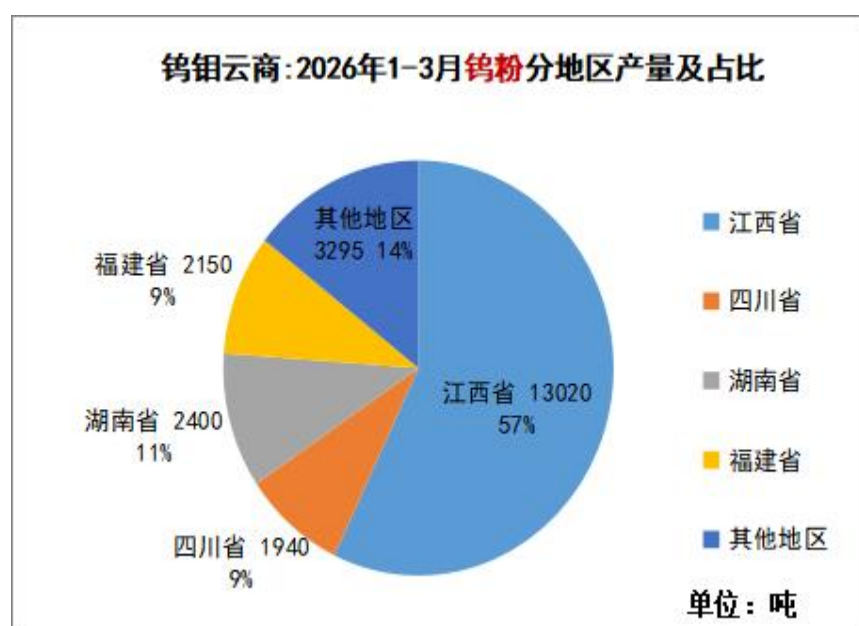
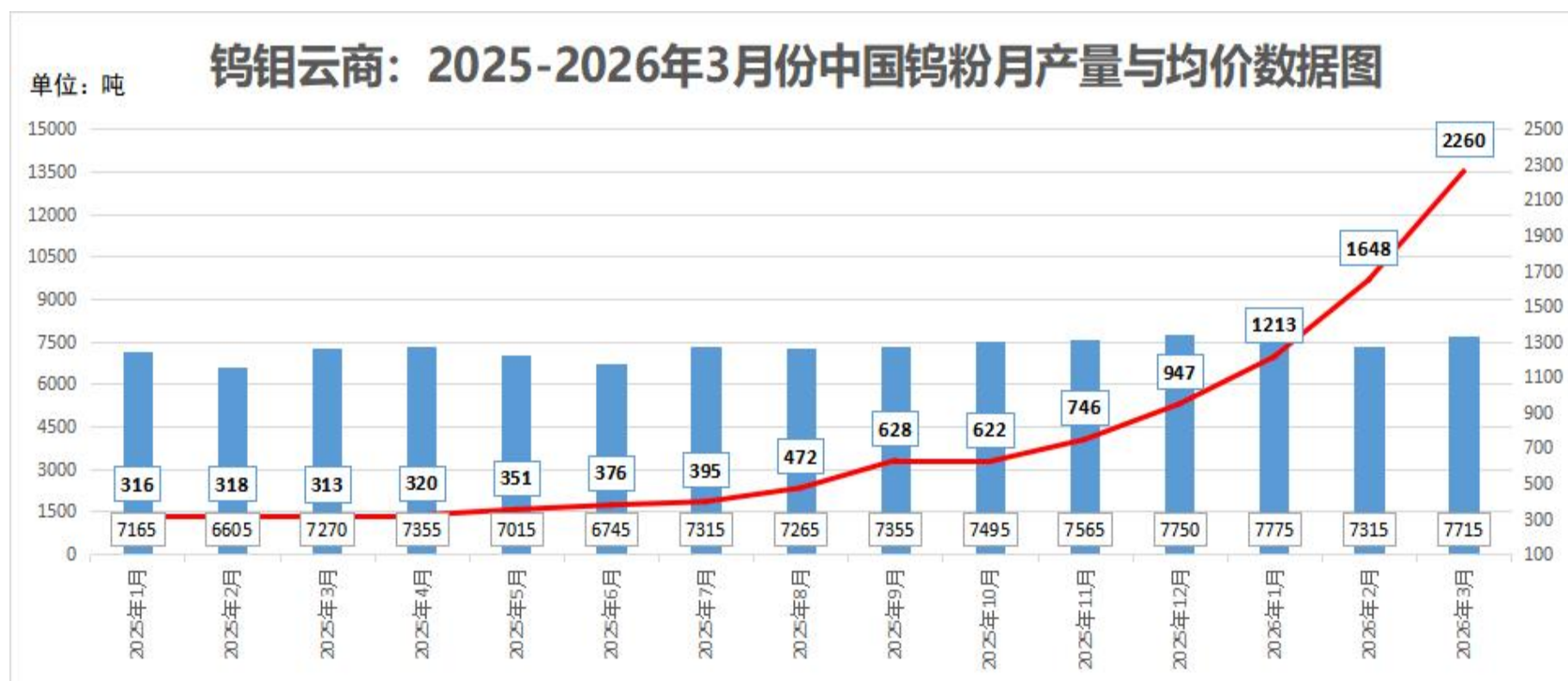
5.3 2026年3月中国钨铁生产情况



据统计，2026年3月份中国钨铁生产量509吨（实物量，同下），环比减少少44.67%；季度产量累计2409吨，同比减少20.89%。据钨钼云商统计，国内80%钨铁3月均价为138.02万元/吨、季度均价为104.16万元/吨，欧洲钨铁月均价为300美元/公斤，季度均价为213.09美元/公斤。

简析：3月国内钨铁产量明显回落。中上旬原料价格大涨致成本倒挂，企业生产意愿降低；下旬价格回落，终端采购观望、订单不足，共同拖累产量下滑。价格方面，80%钨铁季度最高点144万元/吨（3月中旬），最低点66万元/吨（1月初）。

5.4 2026年3月中国钨粉生产情况



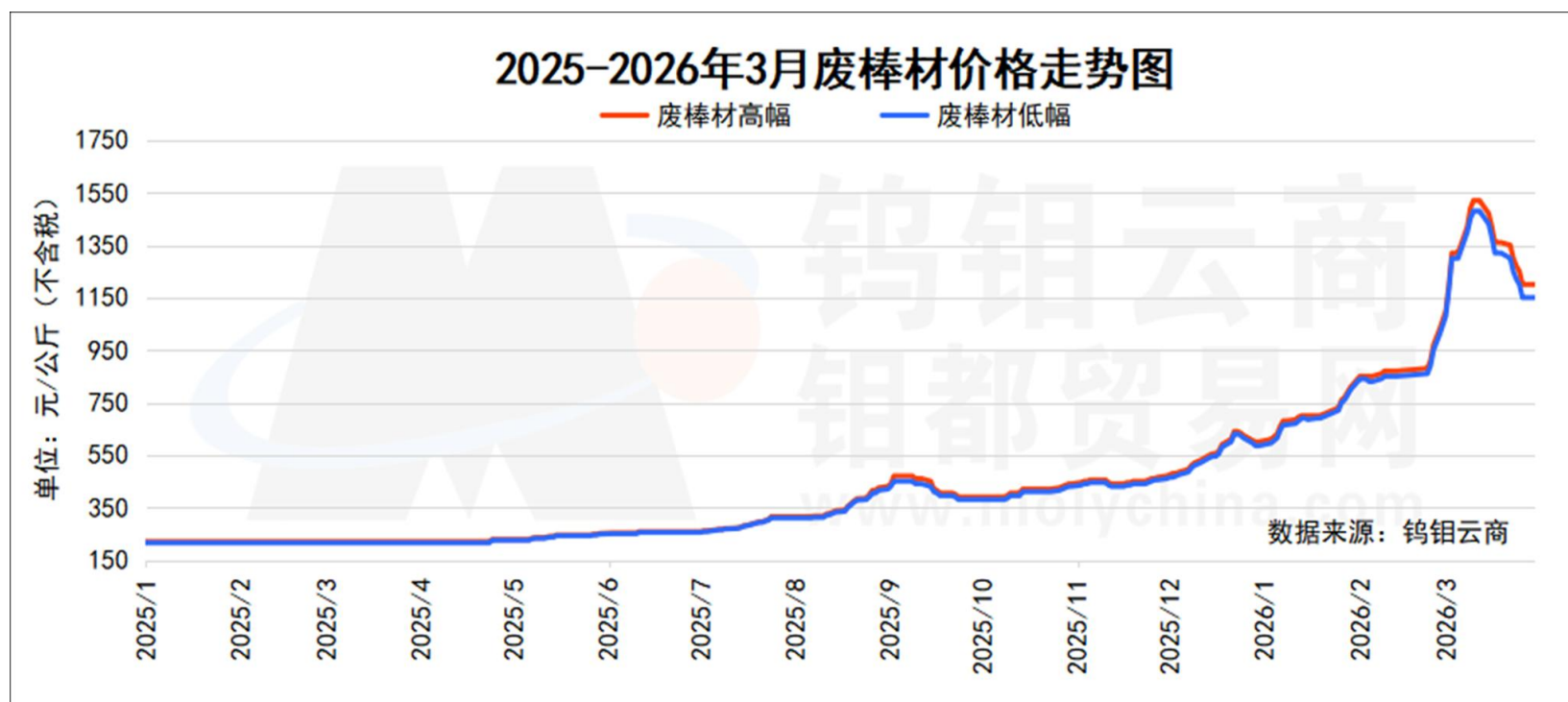
据统计，2026年3月份中国钨粉末生产量7715吨（实物量，同下），环比增加5.47%；季度产量累计22805吨，同比增加6.79%。据钨钼云商统计，钨粉3月均价为2260元/公斤，季度均价为1721.5元/公斤，碳化钨3月均价为2191元/公斤，季度均价为1662.5元/公斤。

简析：2026年一季度，中国钨粉市场呈现供需两旺、价格历史性飙升的格局。在原料成本与下游刚需补货积极双重驱动下，企业开工率维持高位，订单量显著激增，行业产量同比增长。价格方面：钨粉季度最高点2370元/公斤（3月中旬），最低点1060元/公斤（1月初），碳化钨季度最高点2300元/公斤（3月中旬），最低点1020元/公斤（1月初）。

六、国内废钨料产品市场情况

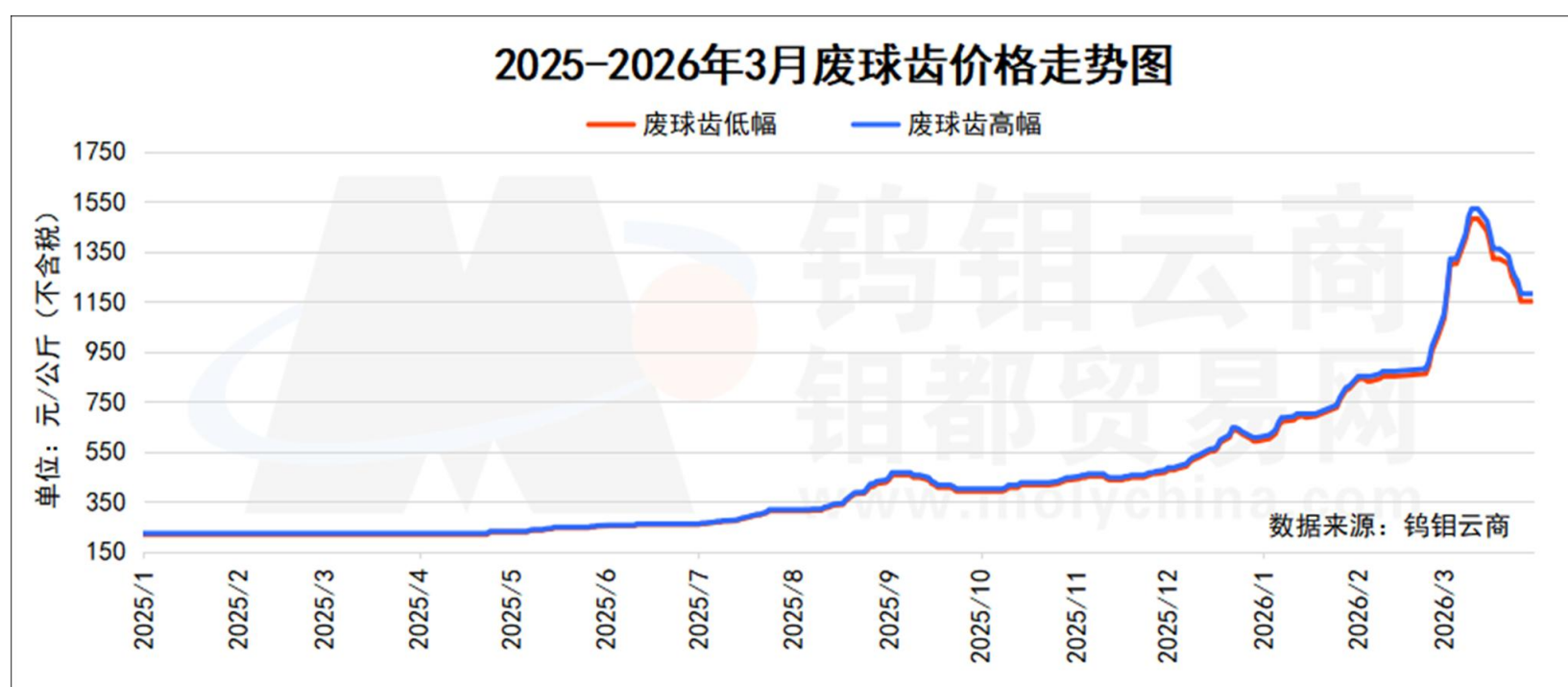
废钨市场行情综述：2026年3月废钨市场大幅震荡，整体先扬后抑、月末企稳回升。全月行情波动主要源于情绪集中释放与获利了结，而非供需基本面根本性逆转。预计4月将迎来小幅修复性爬升行情。具体产品来看，废棒材不含税价格自1100元/公斤涨至1500元/公斤后跳水大跌，局部下探至1000元/公斤左右，月末回升至1150-1200元/公斤，月内波动高达500元/公斤；废磨削料不含税价格从13.2元/公斤度涨至16.9元/公斤度后阴跌，月末调整至15.2元/公斤度（金属钨计价），月内波动空间在3.7元/公斤度。

6.1 2026年3月废棒材市场运行情况



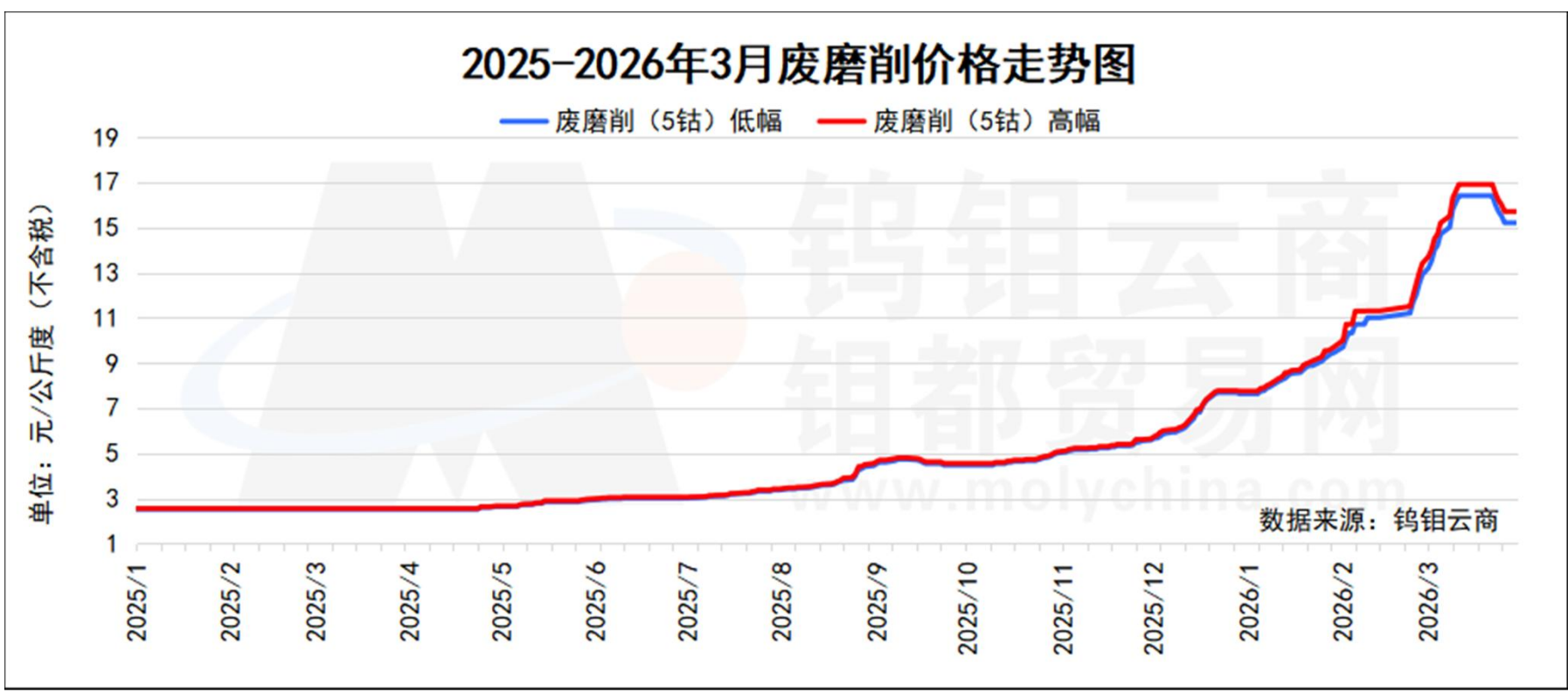
分析：3月废棒材均价为1302-1340元/公斤，环比上涨50%，同比上涨517%；一季度最高价在1520元/公斤（3月13日），最低价在595元/公斤（1月4日），极差925元/公斤。

6.2 2026年3月废球齿市场运行情况



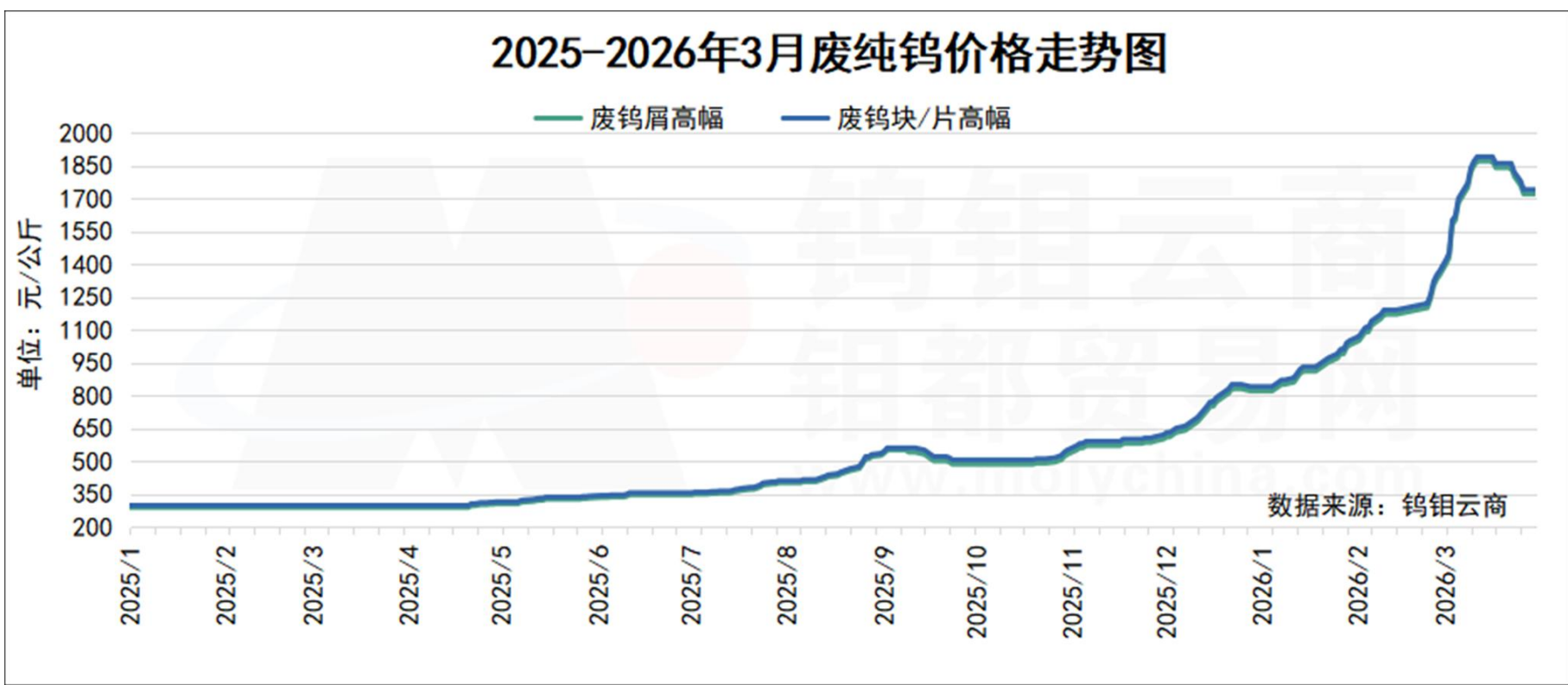
分析：3月废球齿均价为1302-1333元/公斤，环比上涨49%，同比上涨510%；一季度最高价在1520元/公斤（3月13日），最低价在600元/公斤（1月4日），极差920元/公斤。

6.3 2026年3月废磨削市场运行情况



分析：3月废磨削（不含税）均价为15.48-15.98元/公斤度，环比上涨39.51%，同比上涨527%；一季度最高价在16.9元/公斤度（3月12日至3月23日），最低价在7.63元/公斤度（1月4日至1月5日），极差9.27元/公斤度。

6.4 2026年3月废纯钨市场运行情况



分析：3月废纯钨边角均价为1748-1768元/公斤，环比上涨47.98%，同比上涨507.25%；一季度最高价在1890元/公斤（3月12日至3月17日），最低价在830元/公斤（1月4日至1月5日），极差1060元/公斤。

七、数字钨市

7.1. 2026年3月主要钨产品月均价

据钨钼云商统计数据：2026年3月欧洲APT月均价为2350-2636美元，环比上涨22.98%；欧洲钨铁月均价为288.63-311.38美元，环比上涨49.49%；中国主港口APT月均价为2259-2503美元，环比上涨42.49%。

2026年3月钨产品均价为：65%黑钨精矿月均价为98.17-98.37万元，环比上涨41.12%；55%黑钨精矿月均价为97.77-97.97万元，环比上涨41.32%；25-30%白钨精矿月均价为14979-15164元，环比上涨43.8%；APT月均价为143.09-145.18万元，环比上涨41.74%；W70钨铁月均价为133.95-135.95万元，环比上涨40.38%；W80钨铁月均价为137-139.05万元，环比上涨40.48%；96%钨酸钠月均价为106.68-108.43万元，环比上涨41.38%；中颗粒钨粉月均价为2235-2285元，环比上涨37.14%；中颗粒碳化钨月均价为2166-2216元，环比上涨37.80%。

2026年一季度主要钨产品均价为：

据钨钼云商统计数据：2026年一季度欧洲APT均价为1601-1809美元，同比上涨395.58%；欧洲钨铁均价为206.02-220.16美元，同比上涨371.28%；中国主港口APT均价为1734-1878美元，同比上涨420.17%。

2026年一季度主要产品均价为：55%黑钨精矿均价为73.31-73.5万元，同比上涨420.41%；25-30%白钨精矿均价为11166-11261元，同比上涨414.90%；APT均价为107.14-108.89万元，同比上涨412.95%；W80钨铁均价为103.4-104.93万元，同比上涨370.20%；96%钨酸钠均价为80.37-81.3万元，同比上涨390.69%；中颗粒钨粉均价为1701-1742元，同比上涨446.21%；中颗粒碳化钨均价为1642-1683元，同比上涨435.99%。

7.2. 2026年3月挖掘机及汽车行业产销数据简析

2026年3月销售各类挖掘机45682台，同比增长26.3%。其中国内销量26840台，同比增长20.1%；出口18842台，同比增长36.7%。

2026年1-3月，挖掘机主要制造企业共销售挖掘机81616台，同比增长18.4%；其中国内销量42318台，同比增长5.2%；出口39298台，同比增长37.9%。

据中国汽车工业协会统计，2026年3月汽车产销分别完成300.6万辆和291.5万辆，环比分别增长42.9%和37.0%，同比分别增长11.9%和8.2%。

2026年1-3月，汽车产销累计完成756.1万辆和747万辆，同比分别增长14.5%和11.2%。其中，乘用车产销分别完成651.3万辆和641.9万辆，同比分别增长16.1%和12.8%；商用车产销分别完成104.8万辆和105.1万辆，同比分别增长5.7%和2.3%。

七、数字钨市

7.3. 2026年1-2月钨进出口情况

进口商品分类	2025年10月	2025年11月	2025年12月	2026年1月	2026年2月	2月环比	2026年1-2月	2025年1-2月	累计同比
钨进口总量	2246.54	2213.53	2875.40	2441.67	2905.94	19.01%	5347.61	2650.78	101.74%
钨精矿	2108.58	2116.80	2749.97	2392.58	2799.07	16.99%	5191.65	2049.24	153.35%
三氧化钨	10.54	12.53	2.68	11.07	23.36	110.98%	34.43	4.89	603.41%
钨酸钠	62.32	46.54	101.67	9.90	29.22	195.22%	39.12	514.70	-92.40%
碳化钨	0.15	3.41	7.23	2.09	1.28	-38.92%	3.37	14.02	-76.00%
钨粉	3.34	0.59	2.40	3.07	4.09	33.14%	7.16	6.66	7.59%
钨丝	0.45	0.55	0.48	0.46	0.24	-46.81%	0.70	0.69	1.46%
锻轧钨	0.34	0.29	0.60	1.44	0.52	-64.07%	1.95	1.35	44.91%
其他钨制品	2.08	1.42	2.97	0.95	2.69	183.84%	3.64	6.56	-44.56%

整理发布：钨钼云商；数据来源：国家海关

出口商品分类	2025年10月	2025年11月	2025年12月	2026年1月	2026年2月	2月环比	2026年1-2月	2025年1-2月	累计同比
钨出口总量	1024.76	992.78	1239.83	950.12	624.49	-34.27%	1574.61	2390.44	-34.13%
钨酸	19.45	20.00	19.60	19.20	19.20	0.00%	38.40	38.40	0.00%
三氧化钨	0.00	120.00	103.50	0.00	40.00	-	40.00	330.48	-87.90%
蓝色氧化钨BTO	110.00	100.00	50.00	160.00	100.00	-37.50%	260.00	157.77	64.80%
仲钨酸铵	0.00	20.50	40.00	0.00	0.00	-	0.00	122.50	-100.00%
偏钨酸铵	81.00	20.70	37.50	106.41	90.29	-15.15%	196.70	394.54	-50.14%
碳化钨	156.49	229.00	302.40	249.56	109.55	-56.10%	359.11	291.58	23.16%
钨铁	206.50	158.06	183.25	87.50	139.25	59.14%	226.75	321.22	-29.41%
钨粉	157.93	45.05	225.55	91.50	6.00	-93.44%	97.50	251.24	-61.19%
未锻轧钨	109.03	97.50	99.80	80.00	21.50	-73.13%	101.50	187.88	-45.98%
钨丝	28.39	25.53	27.90	38.34	29.02	-24.31%	67.36	56.01	20.27%
钨废碎料	28.57	56.48	51.70	40.61	17.00	-58.13%	57.61	104.50	-44.87%
锻轧钨	17.23	46.03	53.24	35.81	18.89	-47.26%	54.70	96.81	-43.50%
其他钨制品	37.75	53.30	42.85	41.19	31.50	-23.53%	72.68	37.52	93.74%

整理发布：钨钼云商；数据来源：国家海关

据钨钼云商整理数据显示：2026年1-2月我国出口钨总量1575吨；2月三氧化钨出口40吨，环比持平，蓝色氧化钨出口100吨，环比减少37.5%；APT出口0吨；碳化钨出口110吨，环比减少56%；钨铁出口139吨，环比增加59%；钨粉出口6吨，环比减少93%。1-2月我国进口钨总量5348吨；2月钨精矿进口2799吨，环比增加17%；钨酸钠进口29吨，环比增加195%。

七、数字钨市

7.4 2026年1-2月中国硬质合金及配套产品进口情况分析表

2026年1-2月中国硬质合金及配套产品进口情况分析表（单位：实物吨）								
进口商品分类	2025年 10月进口量	2025年 11月进口量	2025年 12月进口量	2026年 1月进口量	2026年 2月进口量	2月 环比	2026年 1-2月	2025年 全年
样本进口总量	1226.03	986.14	1054.33	965.65	650.39	-32.65%	1616.03	11203.40
金属陶瓷颗粒；金属陶瓷粉末	3.84	8.27	8.92	5.67	5.75	1.41%	11.41	118.75
其他凿岩或钻探工具	401.07	86.93	110.57	68.09	34.43	-49.43%	102.52	1481.93
其他材料制工作部件的钻孔工具	289.06	341.56	326.73	322.19	220.72	-31.49%	542.91	3520.38
其他铣削工具	47.61	59.97	46.17	64.41	52.14	-19.05%	116.55	534.30
经镀或涂层的硬质合金制的金工机械用刀及片	67.21	74.50	77.55	63.14	59.40	-5.91%	122.54	755.43
其他硬质合金制的金工机械用刀及片	60.95	47.60	79.99	50.69	52.94	4.42%	103.63	590.68
木工机械用刀及刀片	41.10	20.81	34.24	31.54	13.62	-56.81%	45.16	322.49
未列名机器或机械器具的刀及刀片	231.02	257.27	281.36	268.67	149.80	-44.24%	418.47	2985.74
未装配的工具用金属陶瓷板	2.28	2.63	3.09	3.15	1.75	-44.61%	4.90	32.77
晶粒度小于0.8微米的未装配的工具用金属陶瓷条、杆	23.45	19.25	22.96	25.21	13.42	-46.75%	38.63	230.12
晶粒度不小于0.8微米的未装配的工具用金属陶瓷条、杆	4.99	4.75	5.41	4.32	2.93	-32.10%	7.26	56.71
未装配的工具用金属陶瓷刀头	16.51	34.95	25.76	28.60	23.99	-16.14%	52.59	260.46
其他未装配的工具用金属陶瓷板、杆、刀头的类似品	36.95	27.67	31.59	29.98	19.50	-34.97%	49.48	313.66

整理发布：钨钼云商；数据来源：国家海关

2026年1-2月中国硬质合金及配套产品出口情况分析表（单位：实物吨）								
出口商品分类	2025年 10月进口量	2025年 11月进口量	2025年 12月进口量	2026年 1月进口量	2026年 2月进口量	2月 环比	2026年 1-2月	2025年 全年
样本出口总量	18459.76	22450.48	21223.03	25441.96	21855.90	-14.10%	47297.86	251922.24
金属陶瓷颗粒；金属陶瓷粉末	96.56	108.92	104.47	98.47	58.42	-40.67%	156.88	1313.93
其他凿岩或钻探工具	5736.21	7353.51	6737.00	8020.03	6914.05	-13.79%	14934.08	75946.84
其他材料制工作部件的钻孔工具	8866.60	10645.30	9868.74	12706.80	10653.11	-16.16%	23359.91	121507.31
其他铣削工具	424.57	517.84	491.51	535.29	554.36	3.56%	1089.66	6693.82
经镀或涂层的硬质合金制的金工机械用刀及片	112.22	136.49	158.73	116.12	132.01	13.69%	248.13	1581.33
其他硬质合金制的金工机械用刀及片	111.65	170.93	178.69	173.16	150.61	-13.02%	323.78	1858.19
木工机械用刀及刀片	354.27	420.00	520.68	404.15	496.92	22.95%	901.08	6093.01
未列名机器或机械器具的刀及刀片	1739.09	2114.39	2072.18	2337.64	2137.01	-8.58%	4474.65	24483.99
未装配的工具用金属陶瓷板	14.00	17.38	13.41	14.02	9.00	-35.80%	23.01	180.11
晶粒度小于0.8微米的未装配的工具用金属陶瓷条、杆	307.26	264.61	289.51	251.48	182.71	-27.35%	434.19	3565.95
晶粒度不小于0.8微米的未装配的工具用金属陶瓷条、杆	138.80	122.86	138.45	121.57	64.27	-47.13%	185.84	1477.79
未装配的工具用金属陶瓷刀头	198.74	186.58	173.53	166.96	129.32	-22.54%	296.28	2303.79
其他未装配的工具用金属陶瓷板、杆、刀头的类似品	359.81	391.67	476.13	496.26	374.11	-24.61%	870.38	4916.16

整理发布：钨钼云商；数据来源：国家海关

八、3月钨市讯息

8.1. 六部门联合印发《关于促进光伏组件综合利用的指导意见》

2026年3月3日，工业和信息化部、生态环境部、商务部、市场监管总局、金融监管总局、国家能源局等六部门近日联合印发《关于促进光伏组件综合利用的指导意见》。提出2027年综合利用量累计达25万吨，完善标准、突破关键技术、扩大应用、培育骨干企业；2030年提升技术装备与创新能力，形成应对大规模退役的综合利用体系。

8.2. 香炉山钨业新增钨资源配套选矿厂技术改造项目单机试车成功

2026年3月15日，香炉山钨业新增钨资源配套选矿厂技术改造项目球磨机单机试车一次性成功。公司投资3.9亿元建设新增钨资源配套选矿厂技术改造项目，新建2000吨/日（约66万吨/年）现代化选矿厂并整合原有4个选厂产能，项目于2024年10月30日开工，2026年3月15日球磨机单机试车一次性成功，较合同工期提前4个月；同时整合洞下一官塘尖矿区，新增W₀₃ 储量8.13万吨，矿山服务年限延长近20年。

8.3. 新华访谈 | 江文波：聚焦“链”式发展 赋能新质生产力

2026年3月16日，江钨控股集团党委副书记、副董事长、总经理江文波在访谈中表示，2025年集团实现营收252亿元，利润同比增长241%。目前，产业园内高端硬质合金及高性能数控涂层刀片项目、光伏用钨丝等延链补链项目均已进入试生产阶段，稀土金属异地搬迁技改项目顺利开工建设。

8.4. 格林美废钨循环利用规模全球领先

2026年3月16日，格林美在互动平台表示，在关键金属资源循环利用领域，公司已实现建成全球技术领先、规模最大的废钨资源循环利用产业基地，年循环再生的钨资源占到中国原钨开采量的10%。2025年，依托回收技术迭代、产品向高值化精深加工能级的跃升及渠道版图的持续扩张，公司钨资源循环利用总量迈上新台阶，回收循环再造钨资源量超1万吨，成为关键金属资源循环利用业务重要增长极。（证券日报）

八、3月钨市讯息

8.5. Almonty宣布韩国桑东钨矿重启，目标供应全球非中国40%钨需求

Almonty Industries Inc. 宣布，其位于韩国东北部的桑东钨矿已于3月16日重启。该矿的目标是供应除中国以外全球40%的钨需求。该矿一期工程已完成调试，标志着桑东钨矿在停产30多年后恢复生产。一期工程下，一座年处理矿石量达64万吨的工厂已投入运营，年产钨精矿约2300吨。展望未来，二期工程预计将于2027年投产，届时矿石处理能力将提升至120万吨/年，精矿产量达到约4600吨/年。

8.6. 章源钨业年6000吨废钨资源绿色高效回收项目

章源钨业年6000吨废钨资源绿色高效回收项目建设地点位于江西省赣州市崇义县城塔下。项目拟建成一条年处理6000吨废钨资源的生产线，主要产出物为钨合金粉（钨熔料）、仲钨酸铵（APT）及副产品粗制硫酸钴溶液。

项目年综合能源消费量为4775.04/7914.61吨标准煤（当量值/等价值）。项目钨合金粉（钨熔料）单位产品综合能耗565.72kgce/t，仲钨酸铵（APT）单位产品综合能耗812.37kgce/t。

8.7. 江西于都西岗矿区钨矿详查报告通过复核

2026年3月23日，自然资源部矿产资源储量评审中心在北京组织召开《江西省于都县西岗矿区钨矿详查报告》复核会。经专家组审议，报告顺利通过自然资源部评审。会上，专家组围绕此前评审中提出的意见建议，对报告修改完善情况进行了认真复核。经充分讨论与审议，专家组一致认为报告修改到位，符合相关规范和管理要求，同意通过复核。

8.8. 新疆塔克什肯口岸实现对蒙钨矿石进口零的突破

2026年3月24日，新疆阿勒泰地区青河县塔克什肯口岸完成首票蒙古国钨矿石进口通关业务，一辆满载钨矿石的重型车辆顺利办结全部通关手续，从蒙古国入境抵达口

八、3月钨市讯息

岸。此次钨矿石进口填补了口岸在该类矿产品进口上的空白，进一步丰富了中蒙跨境矿产品贸易结构，为口岸经贸多元化发展注入新动能。阿勒泰海关等联检单位通过优化通关流程、增设查验设备、推行“即到即检”等便利化措施，保障货物高效通关。

8.9. 厦门钨业推进资产优化 收购矿业与刀具资产、转让电机股权

厦门钨业发布多项资产运作公告。公司拟以2.95亿元收购九江大地矿业69%股权，获其约4.99万吨 WO_3 及7.3万吨钼资源储量，提升资源保障。控股子公司厦门金鹭拟1.04亿元收购圆兴精密工具70%股权，布局高性能切削工具。同时，公司拟挂牌转让苏州爱知高斯电机25%股权，底价1.72亿元，聚焦核心主业发展。

8.10. 倍杰特：红石岩矿区荒田矿段涉及钨矿资源

2026年3月20日，倍杰特(300774)在投资者关系平台上答复，公司红石岩矿区铅锌多金属矿勘探探矿权范围内的荒田矿段涉及钨矿资源，累计查明（保有）资源量：钨矿石量649.47万吨，钨金属量62780吨，平均品位0.97%。目前该矿段尚未取得采矿权，相关勘探及后续开发工作正在按计划推进。

8.11. 刚果（金）ARECOMS 正式发布矿产出口配额结转细则 强化战略资源管控

当地时间2026年3月31日，正式公布未执行矿产出口配额结转实施细则并于当日生效，根据细则，2025年10月16日至12月31日未执行的核定配额须在2026年4月30日前完成核销，逾期将自动失效并划入战略配额池重新分配，2026年第一季度核定配额执行期限延长至6月30日，可与二季度配额同步执行且年度总配额保持有效，同时该局重申，对存在违规加工矿源、转让配额、未完成配额出口及其他违法违规行为的企业，有权撤销其初始核定配额。

九、2026年3月份中国钨产品平均价表现

钨钼云商：2026年3月份主要钨产品平均价格

主要产品	价格单位	2026年1月 平均价	2026年2月 平均价	2026年3月 平均价	3月平均价 中间值	3月环比	2026年一季 度平均价	2025年一季 度平均价	同比
W65黑钨精矿	万元/标吨	51.18-51.37	69.54-69.73	98.17-98.37	98.27	41.12%	73.78	14.29	416.33%
W55黑钨精矿	万元/标吨	50.85-51.01	69.16-69.35	97.77-97.97	97.87	41.32%	73.40	14.11	420.41%
23-25%白钨精矿	元/吨度	7681-7714	10398-10456	14785-14979	14882	42.73%	11116.53	2149.43	417.19%
25-30%白钨精矿	元/吨度	7714-7747	10456-10506	14979-15164	15072	43.80%	11213.48	2177.79	414.90%
APT(仲钨酸铵)	万元/吨	74.45-75.55	100.63-102.75	143.09-145.18	144.14	41.74%	108.02	21.06	412.95%
W70钨铁	万元/吨	70.84-71.84	95.63-96.63	133.95-135.95	134.96	40.38%	101.78	21.70	369.11%
W80钨铁	万元/吨	72.6-73.79	97.63-98.88	137-139.05	138.02	40.48%	104.16	22.15	370.20%
96%钨酸钠	万元/吨	56.25-56.67	75.83-76.32	106.68-108.43	107.56	41.38%	80.83	16.47	390.69%
钨粉	元/千克	1200-1226	1623-1673	2235-2285	2260	37.14%	1721.53	315.18	446.21%
碳化钨	元/千克	1151-1177	1565-1615	2166-2216	2191	37.80%	1662.54	310.18	435.99%
钴粉	元/千克	587-597	600-610	600-610	605	0.00%	600.00	191.50	213.32%
棒材(钴10)	元/千克	1203-1223	1627-1647	2295-2315	2305	40.81%	1735.00	355.00	388.73%
球齿(钴6)	元/千克	1183-1203	1607-1627	2275-2295	2285	41.31%	1715.00	340.00	404.41%
顶锤 (Φ≤190mm)	元/千克	1223-1243	1647-1667	2315-2335	2325	40.31%	1755.00	360.00	387.50%
辊环(YGR45)	元/千克	1153-1173	1577-1597	2245-2265	2255	42.09%	1685.00	340.00	395.59%
废钨屑/丝	元/千克	894-910	1158-1178	1728-1748	1738	48.80%	1285.50	285.50	350.26%
废钨块/片	元/千克	914-930	1178-1198	1748-1768	1758	47.98%	1305.50	295.50	341.79%
废磨削(不含税)	元/公斤度	8.5-8.67	11.07-11.48	15.48-15.98	15.73	39.51%	11.98	2.54	371.65%
废合金棒(不含税)	元/千克	690-702	873-891	1302-1340	1321	49.77%	979.50	216.00	353.47%
欧洲APT	美元/吨度	979-1076	1598-1818	2350-2636	2101	22.98%	1704.81	344.00	395.58%
鹿特丹钨铁	美元/千克	139.69-147.5	194.5-206.88	288.63-311.38	300	49.49%	213.09	45.22	371.28%
中国主港口APT	美元/吨度	1177-1268	1635-1707	2259-2503	2381	42.49%	1805.85	347.17	420.17%

数据来源：钨钼云商

- 报告完 -

报告说明：

1. 钨精矿、APT、钨粉、钨铁生产量为不完全统计，半年度、年度数据将会修正。
2. 钨及硬质合金产品价格为市场抽样统计，仅用作行情参考研究。
3. 本报告数据为钨钼云商对固定样本按月度周期连续统计，我们力求数据的全面、保证数据的连续。
4. 本报告结论和观点均为就以上统计数据结论分析和市场探讨，仅供会员单位交流参考，不作为直接投资或操作建议，任何据此操作可能产生的风险钨钼云商概不承担责任。