



钨钼云商

www.molychina.com

中国钨市场分析报告 (2026年1月)

白金会员内参报告
2026年 第 1 期

咨询交流：耿志强13526952128（微信同号）

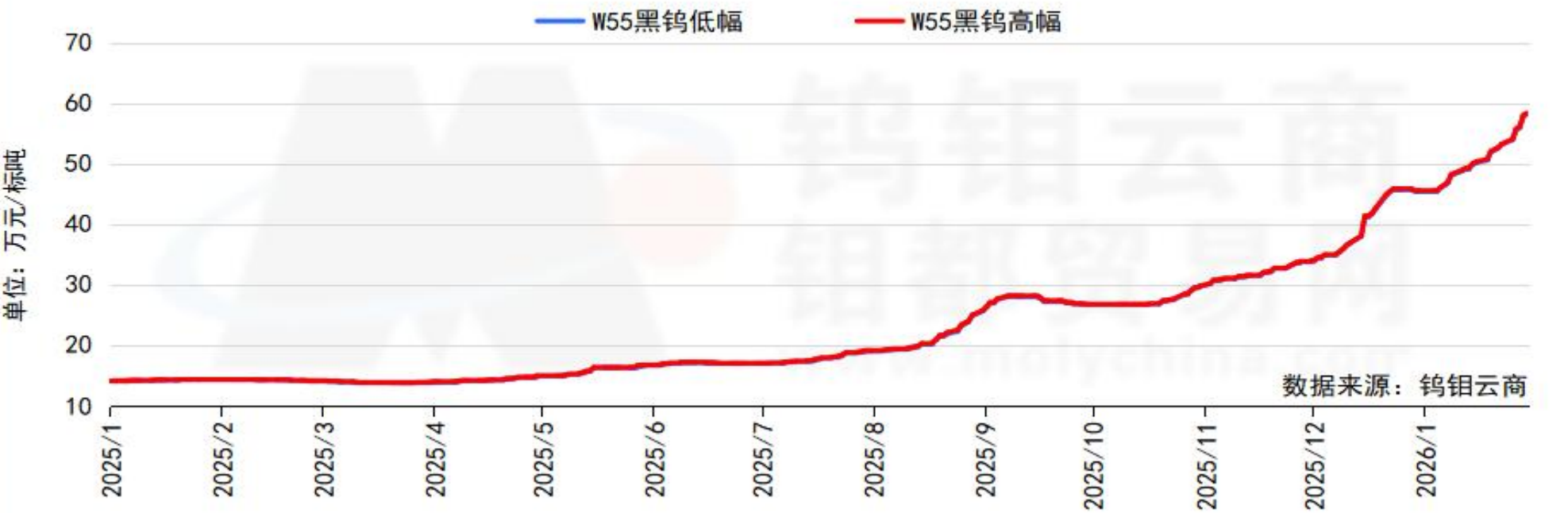
一、2026年1月份钨市场简报

钨钼云商发布：2026年1月份钨市场简报

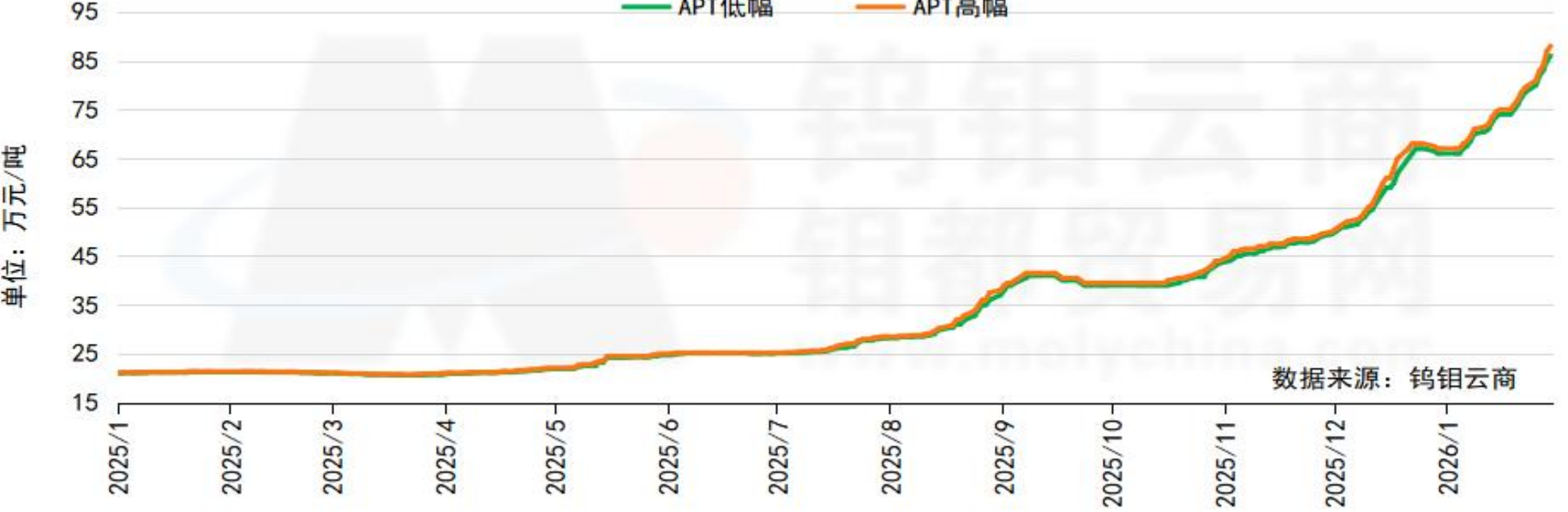
1月 钨市回顾	行情回顾：本月钨市场呈现全面强势上行走势，各品类价格均实现大幅上涨。细分品类来看，55%黑钨精矿价格从45.4万元/标吨攀升至58.4万元/标吨，单月累计涨幅达13万元/标吨；APT报价同步冲高，由66万元/吨涨至88万元/吨，单月累计上涨22万元/吨。钨系下游产品受成本端及市场情绪带动，完成全品类跟涨。受价格大幅上行影响，市场成交活跃度显著回落，现阶段厂商多采取一单一议的定价及成交模式。						
钨 平 均 价	主要产品	单位	1月均价 (中间价)	环比	同比	2025年均价 (中间价)	同比
	W55黑钨精矿	万元/标吨	50.93	27.09%	258.03%	21.47	59.39%
	W55白钨精矿	万元/标吨	50.77	15.68%	258.29%	21.39	59.73%
	25-30%白钨精矿	元/吨度	7731	28.16%	251.73%	3321	61.03%
	APT(仲钨酸铵)	万元/吨	75.00	26.77%	253.61%	31.75	57.24%
	W70钨铁	万元/吨	71.34	27.43%	229.51%	31.44	54.07%
	钨粉	元/公斤	1213	28.09%	283.86%	488	60.81%
	碳化钨	元/公斤	1164	27.91%	274.28%	476	59.34%
	钴粉	元/公斤	592	15.06%	259.75%	314	63.12%
硬质合金 均价	棒材(钴10)	元/公斤	1213	27.02%	241.69%	525	46.65%
	球齿(钴6)	元/公斤	1193	27.46%	250.88%	511	51.71%
	顶锤($\Phi \leq 190\text{mm}$)	元/公斤	1233	26.46%	242.50%	538	48.41%
	辊环(YGR45)	元/公斤	1163	28.22%	242.06%	506	50.82%
废钨 均价	废纯钨块/片	元/公斤	922	24.09%	209.92%	425	56.93%
	废磨削(5钴不含税)	元/公斤度	8.59	26.90%	238%	3.73	56.72%
	废合金棒材(不含税)	元/公斤	696	26.89%	220.00%	322	57.60%
钨 生 产 量	主要产品	单位	1月统计	环比	同比	2025年 统计	同比
	APT	吨	11540	2.58%	12.15%	135500	3.06
	钨粉末	吨	7775	0.32%	9.97%	88570	2.93%
	钨铁	吨	980	151.28%	-24.90%	11115	4.96%
2月预测	后市展望：2月钨市场预计延续高位运行，1月价格大幅冲高后，成本端支撑仍存，但持续上行动力有所减弱，各品类价格或在当前高位区间波动。春节假期影响物流及市场成交节奏放缓，厂商仍以一单一议为主，整体交投活跃度难有明显回升，产业链维持高位格局。						

二、主要钨产品价格走势

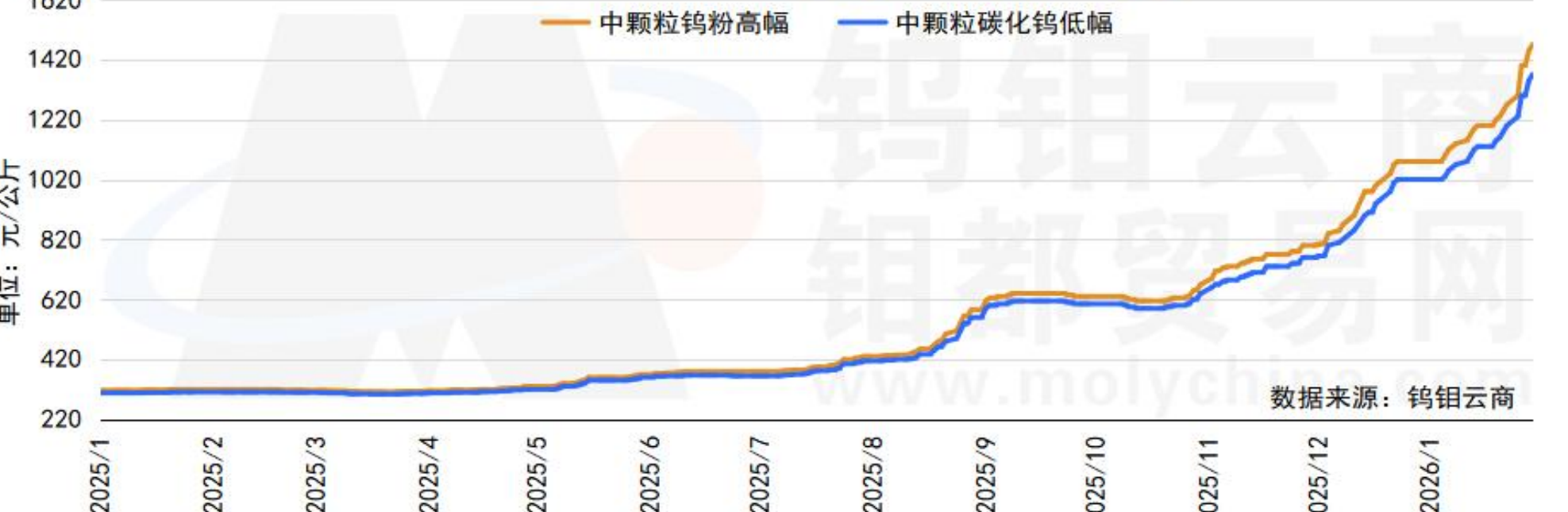
2025-2026年1月55%黑钨精矿价格走势



2025-2026年1月APT价格走势

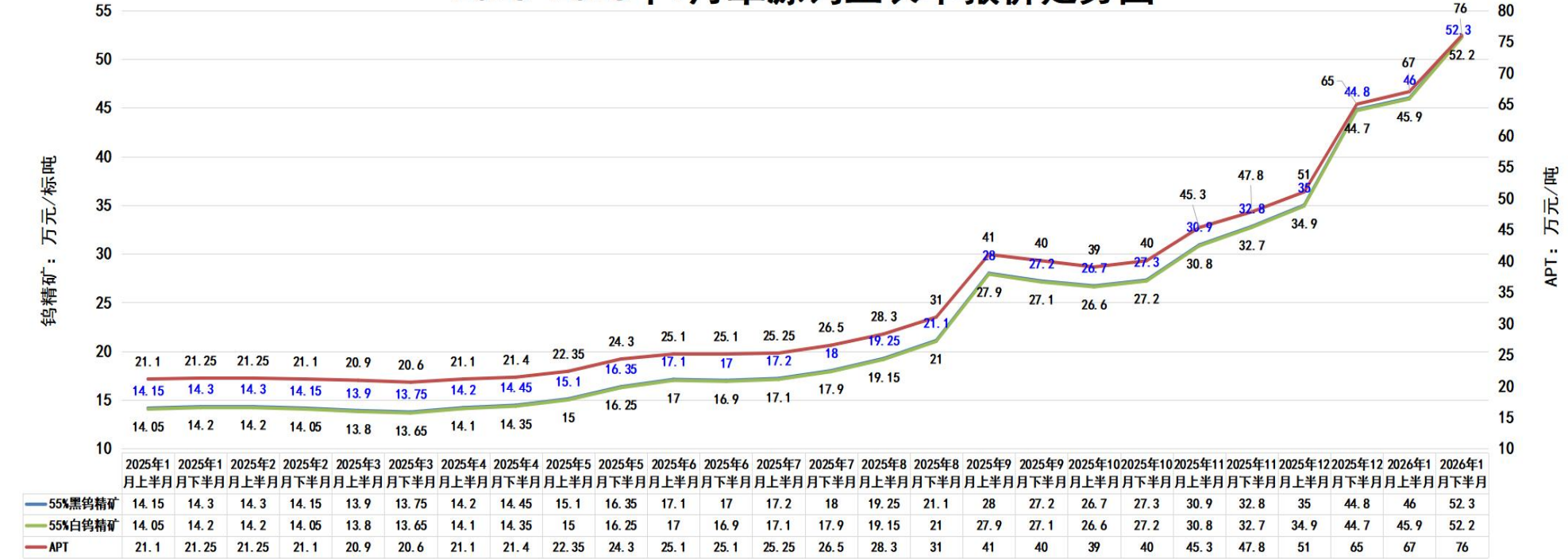


2025-2026年1月钨粉末价格走势

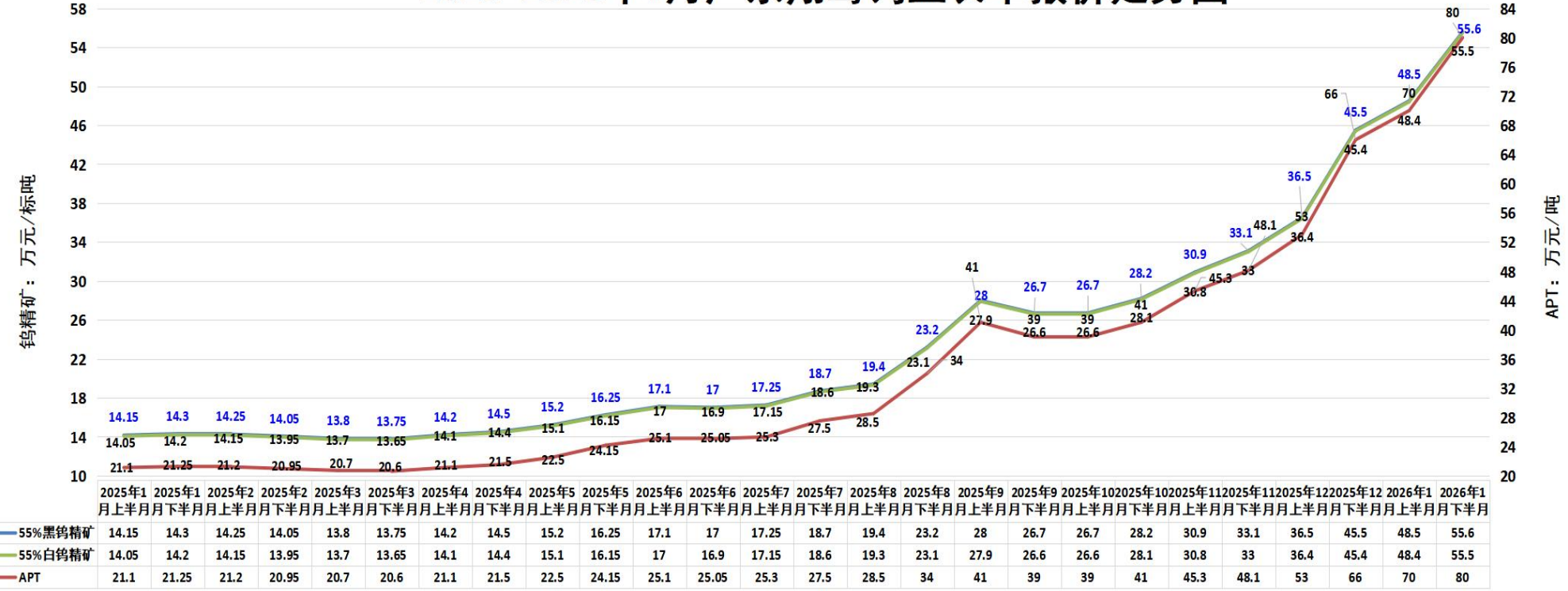


三、钨企长单价格对比走势图

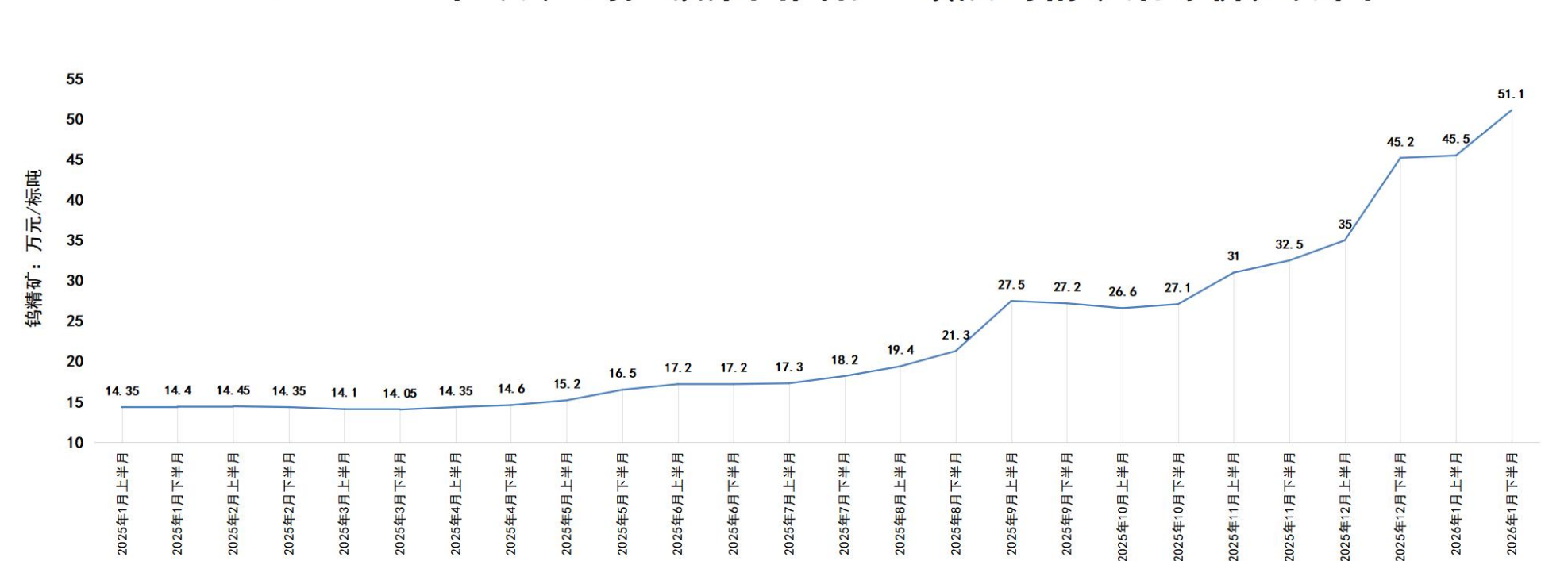
2025-2026年1月章源钨业长单报价走势图



2025-2026年1月广东翔鹭钨业长单报价走势图



2025-2026年1月江钨控股集团国标一级黑钨精矿指导价走势图



四、钨市场回顾及后市展望

行情回顾：本月钨市场呈现全面强势上行走势，各品类价格均实现大幅上涨。细分品类来看，55%黑钨精矿价格从 45.4万元/标吨攀升至58.4万元/标吨，单月累计涨幅达13万元/标吨；APT报价同步冲高，由66万元/吨涨至88万元/吨，单月累计上涨22万元/吨。钨系下游产品受成本端及市场情绪带动，完成全品类跟涨。受价格大幅上行影响，市场成交活跃度显著回落，现阶段厂商多采取一单一议的定价及成交模式。

钨精矿：2026年1月55%黑钨精矿价格在45.4-58.4万元/标吨区间运行，平均价为50.93万元/标吨，环比上涨27.1%。

APT：2026年1月APT价格在66-88万元/吨区间运行，平均价为75万元/吨，环比上涨26.8%。

碳化钨：2026年1月碳化钨价格在1020-1420元/公斤区间运行，平均价为1164元/公斤，环比上涨27.9%。

钨粉：2026年1月钨粉价格在1060-1470元/公斤区间运行，平均价为1213元/公斤，环比上涨28.1%。

硬质合金：2026年1月普通钴10棒材月均价在1203-1223元/公斤，中间值1213元/公斤；低风压钴6球齿月均价在1183-1203元/公斤，中间值1193元/公斤；常规辊环月均价在1153-1173元/公斤，中间值1163元/公斤；顶锤月均价在1223-1243元/公斤，中间值1233元/公斤。

后市展望：2月钨市场预计延续高位运行，1月价格大幅冲高后，成本端支撑仍存，但持续上行动力有所减弱，各品类价格或在当前高位区间波动。春节假期影响物流及市场成交节奏放缓，厂商仍以一单一议为主，整体交投活跃度难有明显回升，产业链维持高位格局。

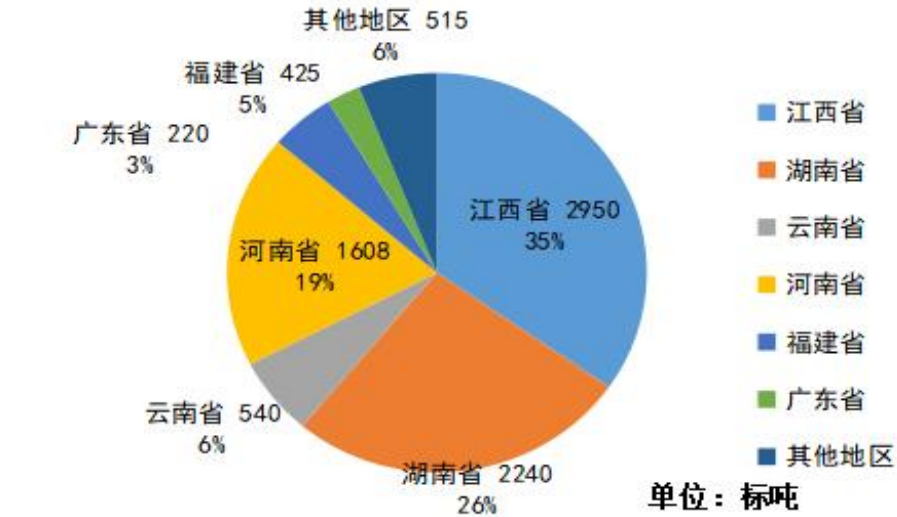
五、主要钨产品生产情况

5.1 2026年1月中国钨精矿生产情况

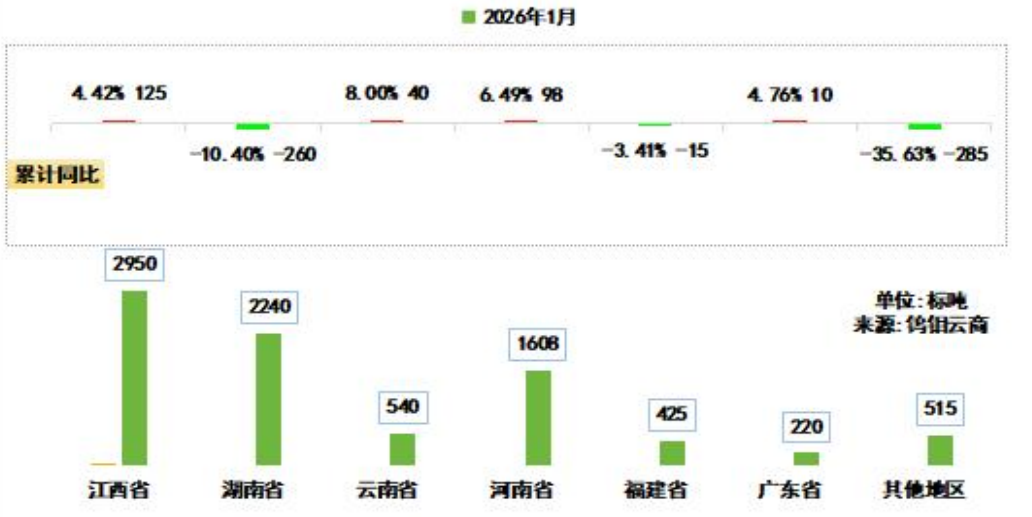
钨钼云商：2025-2026年1月份中国55黑钨精矿月产量与均价数据图 万元/标吨



钨钼云商：2026年1月钨精矿分地区产量及占比

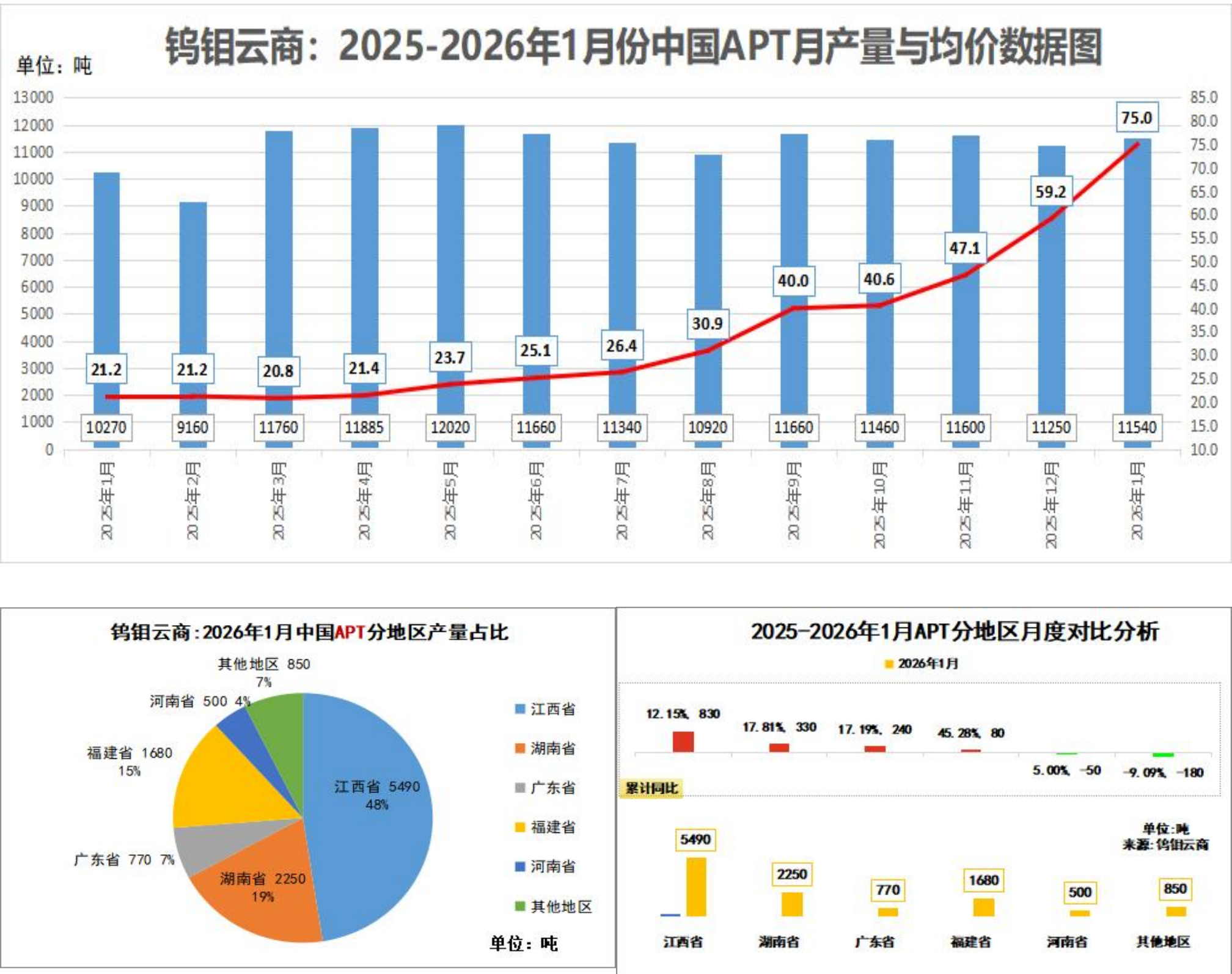


2025-2026年1月钨精矿分地区月度对比分析



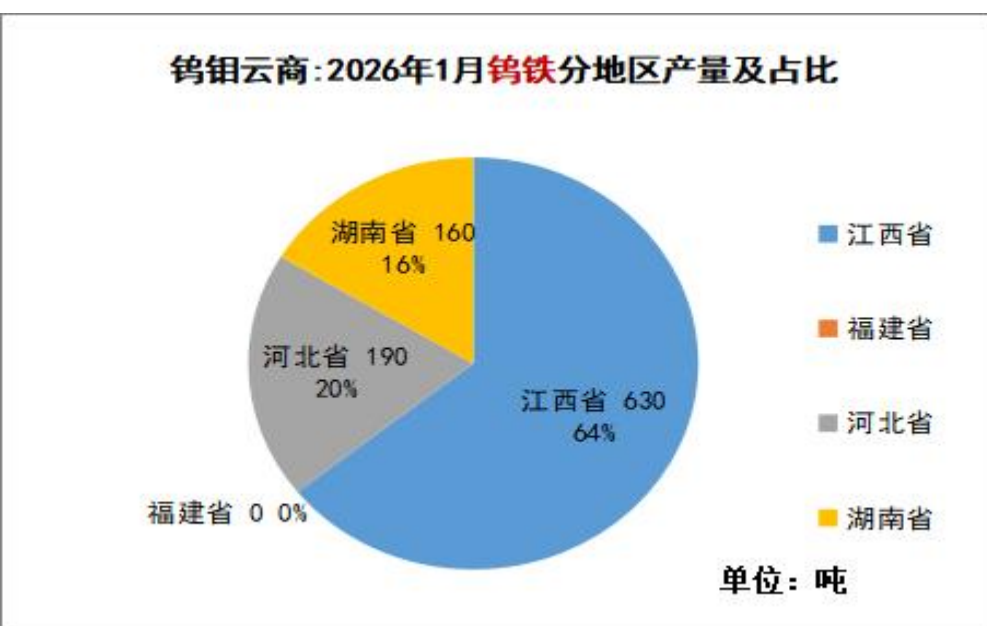
据统计，2026年1月份中国钨精矿生产量8498吨（标吨量，同下），环比减少1.36%，同比下降3.27%。本月江西、湖南主产区钨矿山受安全环保检查、设备常规检修等因素影响，产量出现小幅回落。据钨钼云商统计数据，55%黑钨精矿本月报价区间在45.4-58.4万元/标吨，涨幅13万元/标吨，环比上涨27.1%。

5.2 2026年1月中国APT生产情况



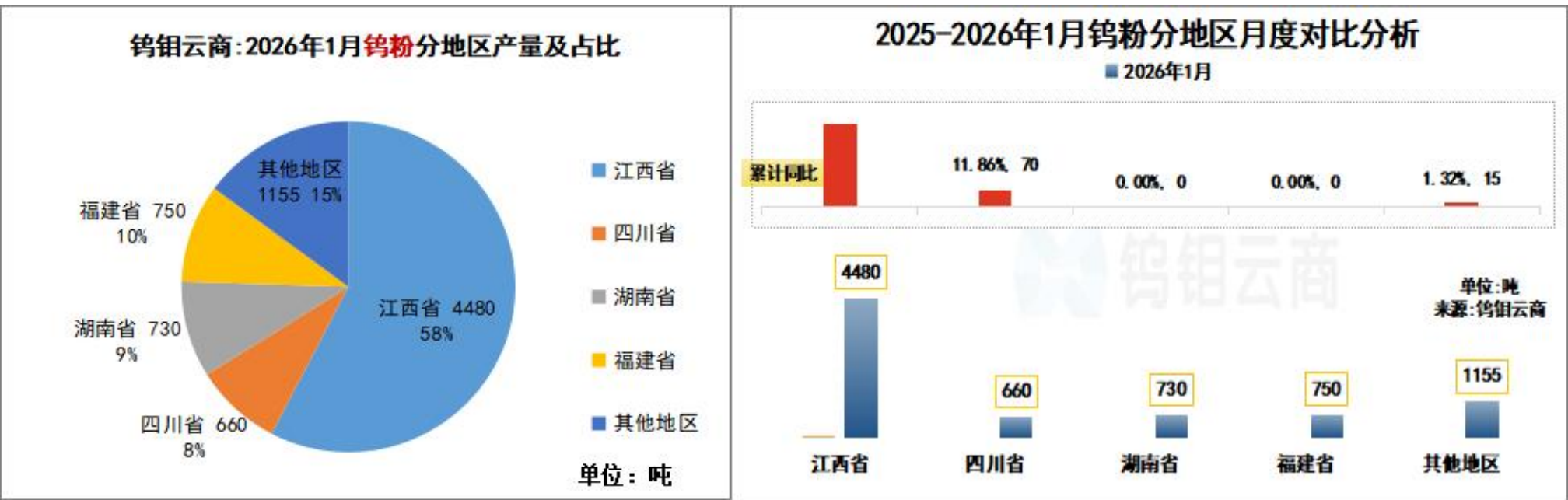
据统计，2026年1月份中国APT生产量11540吨（实物量，下同），环比下降2.58%，同比增加12.18%。江西、湖南地区前期检修的冶炼企业已恢复正常生产，叠加钨价大幅上涨的利好推动，本月冶炼产量实现回升。据钨钼云商统计，APT1月报价区间在66-88万元/吨，涨幅22万元/吨，环比上涨26.8%。

5.3 2026年1月中国钨铁生产情况



据统计，2026年1月份中国钨铁生产量980吨（实物量，同下），环比增加明显。钨铁厂商受成本上行影响产量出现不同程度下滑，不过受益于其他区域新厂投产带来的增量补充，本月钨铁整体产量较上月实现增长。据钨钼云商统计，国内80%钨铁1月报价区间64-84.5万元/吨，涨幅20.5万元/吨，环比上涨26.8%。

5.4 2026年1月中国钨粉生产情况



据统计，2026年1月份中国钨粉末生产量7775吨（实物量，同下），环比减少0.7%，同比增加0.32%。本月钨粉末生产保持平稳运行，产量整体稳定；受原料价格大幅上行传导影响，市场报价出现显著上涨。据钨钼云商统计，钨粉1月报价区间1060-1470元/公斤，涨幅410元/公斤，环比上涨28.1%，碳化钨1月报价区间1020-1420元/公斤，涨幅400元/公斤，环比上涨27.9%。

六、国内废钨料产品市场情况

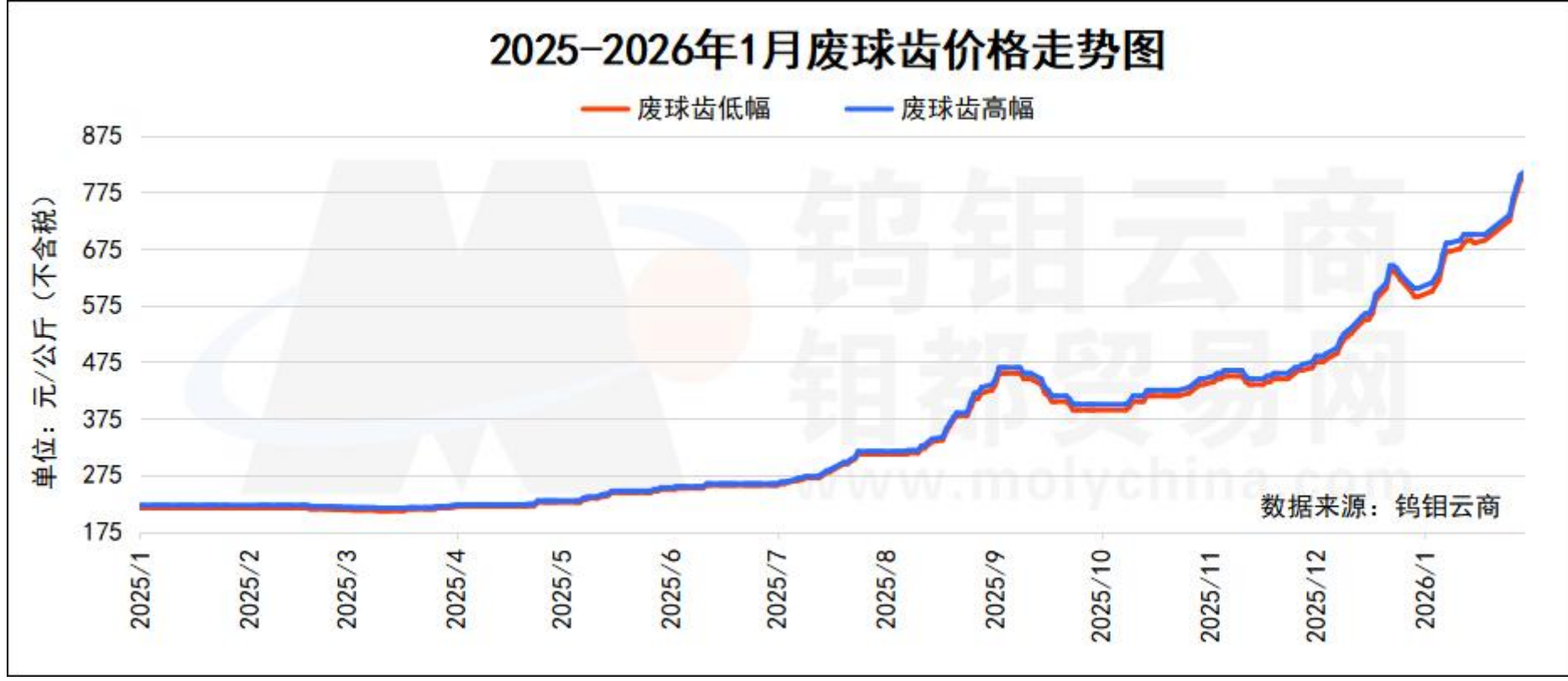
废钨市场行情综述：1月废钨市场走势强劲，价格全程呈持续走高态势。受原生钨精矿价格上行传导带动，废钨各品种报价同步攀升，持货商惜售心态浓厚，货源流通偏紧，市场交投始终保持活跃，全月行情稳居高位，月末最后一天出货量增多，但整体依旧维持强势运行格局。

6.1 2026年1月废棒材市场运行情况



分析：1月废棒材报价区间595-810元/公斤，环比上涨26.89%，同比上涨220%，涨幅215元/公斤。

6.2 2026年1月废球齿市场运行情况



分析：1月废球齿报价区间600-810元/公斤，环比上涨26.53%，同比上涨219.36%，涨幅210元。

6.3 2026年1月废磨削市场运行情况



分析：1月废磨削报价区间7.63-9.7元/公斤度（折金属钨），环比上涨26.9%，同比上涨238%，涨幅2.07元/公斤度。

6.4 2026年1月废纯钨市场运行情况



分析：1月废纯钨边角报价区间830-1050元/公斤，环比上涨24.09%，同比上涨209.92%，涨幅220元/公斤。

七、数字钨市

7.1. 2026年1月份主要钨产品月均价

据钨钼云商统计数据：2026年1月钨产品均价：65%黑钨精矿月均51.18-51.37万元，环比涨26.9%；55%黑钨精矿月均50.85-51.01万元，环比涨27.1%；25-30%白钨精矿月均7714-7747元，环比涨28.2%；APT月均74.45-75.55万元，环比涨26.8%；W70钨铁月均70.84-71.84万元，环比涨27.4%；W80钨铁月均72.6-73.79万元，环比涨26.8%；96%钨酸钠月均56.25-56.67万元，环比涨29.8%；中颗粒钨粉月均1200-1226元，环比涨28.1%；中颗粒碳化钨月均1151-1177元，环比涨27.9%。

7.2. 2025年钨进出口情况

2025年我国累计进口钨总量22769吨，同比增加41%；其中钨精矿进口20679吨，同比增加66%，钨酸钠进口1676吨，同比减少45%。

2025年我国累计出口钨总量14922吨，同比减少21%。其中三氧化钨出口1177吨，同比减少63%，APT出口283吨，同比减少64%，碳化钨出口2060吨，同比减少50%，钨铁出口2298吨，同比减少0.1%，钨粉出口1528吨，同比减少11%。

2025年中国钨进出口情况分析表（单位：实物吨）																
进口商品分类	1月	2月	3月	4月	5月	6月	7月	8月	9月	10月	11月	12月	12月 环比	2024全年	2025全年	全年 同比
钨进口总量	1284.15	1366.63	1063.55	1041.36	1388.91	2318.07	2387.38	2328.53	2255.43	2246.54	2213.53	2875.40	29.90%	16198.67	22769.49	40.56%
钨精矿	988.47	1060.77	854.02	876.79	1373.35	2152.37	2096.59	2184.98	2116.42	2108.58	2116.80	2749.97	29.91%	12429.50	20679.11	66.37%
三氧化钨	0.04	4.86	0.56	0.02	0.24	1.12	0.21	6.55	3.30	10.54	12.53	2.68	-78.61%	83.17	42.64	-48.73%
钨酸钠	236.94	277.76	196.03	144.32	6.33	151.25	196.38	132.13	124.32	62.32	46.54	101.67	118.47%	3027.76	1675.98	-44.65%
碳化钨	2.26	11.77	1.50	14.57	0.99	7.70	9.07	0.26	4.29	0.15	3.41	7.23	-	126.23	63.19	-49.94%
钨粉	2.60	4.06	8.44	1.39	3.08	3.44	1.65	0.73	3.26	3.34	0.59	2.40	310.60%	28.86	34.98	21.18%
钨丝	0.36	0.33	0.32	0.48	0.48	0.51	0.45	0.61	0.75	0.45	0.55	0.48	-12.09%	5.18	5.75	10.86%
锻轧钨	0.57	0.77	0.62	0.50	0.24	0.22	0.47	1.49	0.16	0.34	0.29	0.60	106.53%	11.96	6.27	-47.55%
其他钨制品	2.15	4.40	2.00	1.75	3.20	1.29	2.10	1.45	2.81	2.08	1.42	2.97	109.22%	27.94	27.63	-1.11%
整理发布：钨钼云商；数据来源：国家海关																

七、数字钨市

2025年中国钨出口情况分析表（单位：实物吨）																
出口商品分类	1月	2月	3月	4月	5月	6月	7月	8月	9月	10月	11月	12月	12月环比	2024全年	2025全年	全年同比
钨出口总量	1778.16	612.29	798.92	1365.07	1253.10	1245.92	1656.21	1778.64	1175.88	1024.76	992.78	1239.83	24.88%	18845.54	14921.56	-20.82%
钨酸	19.20	19.20	20.00	0.00	4.00	40.00	40.66	0.05	58.40	19.45	20.00	19.60	-2.00%	104.00	260.56	150.53%
三氧化钨	290.48	40.00	0.00	0.00	0.00	20.00	140.00	260.59	202.00	0.00	120.00	103.50	-13.75%	3189.96	1176.56	-63.12%
蓝色氧化钨B70	140.00	17.77	0.00	0.002	0.00	40.00	0.00	80.00	140.00	110.00	100.00	50.00	-50.00%	1275.36	677.77	-46.86%
仲钨酸铵	102.50	20.00	0.00	0.00	0.00	40.00	41.00	9.00	10.00	0.00	20.50	40.00	95.12%	782.41	283.00	-63.83%
偏钨酸铵	262.89	131.65	167.53	390.82	482.14	303.20	370.66	315.84	61.20	81.00	20.70	37.50	81.16%	1967.38	2625.12	33.43%
碳化钨	253.03	38.55	0.00	8.00	87.20	201.80	367.28	357.65	58.40	156.49	229.00	302.40	32.05%	4146.76	2059.79	-50.33%
钨铁	147.22	174.00	296.90	360.30	285.07	119.30	125.00	158.00	84.35	206.50	158.06	183.25	15.94%	2300.69	2297.95	-0.12%
钨粉	177.74	73.50	159.60	52.90	57.03	138.45	167.50	143.12	129.72	157.93	45.05	225.55	400.67%	1717.22	1528.10	-11.01%
未锻轧钨	141.88	46.00	93.08	406.00	239.38	210.20	188.09	285.50	195.27	109.03	97.50	99.80	2.36%	1145.86	2111.72	84.29%
钨丝	37.57	18.44	33.27	39.87	27.04	35.77	31.19	38.46	42.75	28.39	25.53	27.90	9.25%	351.60	386.16	9.83%
钨废碎料	100.00	4.50	2.00	26.87	25.00	40.70	40.73	22.40	23.00	28.57	56.48	51.70	-8.46%	580.63	421.95	-27.33%
锻轧钨	73.03	23.78	18.37	22.70	30.91	27.65	34.89	25.71	45.24	17.23	46.03	53.24	15.65%	794.79	418.77	-47.31%
其他钨制品	32.62	4.90	7.18	36.62	15.31	28.75	31.80	43.41	50.65	37.75	53.30	42.85	-19.60%	409.95	385.13	-6.05%
整理发布：钨钼云商；数据来源：国家海关																

7.3. 2025年中国汽车与挖掘机行业数据

2025年中国汽车和挖掘机行业均实现稳步增长，汽车产销与出口再创历史新高，新能源成为核心增长引擎；挖掘机内外销双增，出口量额齐升且占比接近内销，海外市场竞争力持续提升，两大行业均依托出口与产业升级实现发展突破。

据中国工程机械工业协会对挖掘机主要制造企业统计，2025年，挖掘机全年销量235257台，同比增长17%，产量379643台，同比增长16.6%，内外销市场均实现稳健增长，12月单月销量23095台，同比增长19.2%，行业景气度持续提升。

进出口方面：2025年中国挖掘机进出口整体呈“内外销双增长、出口占比近半”的格局，全年出口量 116739台，同比增长16.1%，略低于内销17.9%的增速；12月单月出口12764台，同比增长26.9%，显著高于当月内销10.9%的增速，出口动能持续增强。

中国汽车工业协会（中汽协）发布，2025年中国汽车产销分别完成3453.1万辆、3440万辆，同比增长10.4%、9.4%，产销量连续17年稳居全球第一，且连续三年保持3000万辆以上规模，超额完成年初销量目标。

出口方面：全年汽车出口709.8万辆，同比增长21.1%，成为行业增长主要推动力；其中新能源汽车出口261.5万辆，同比翻倍增长，传统燃料汽车出口448.3万辆，同比下降2%。剔除出口后，国内汽车销量2730.2万辆，与2017年基本持平，市场已进入存量阶段。

八、1月钨市讯息

8. 1. 政策相关

2026年1月1日起，《出口许可证管理货物目录（2026年）》正式实施，钨及钨制品纳入出口许可证管理，企业需提前申请许可证方可通关。

工信部2026年1月18日发布的《钨行业规范条件》，核心是将新建及改造钨矿山的开采回采率 $\geq 85\%$ 、选矿回收率 $\geq 82\%$ 设为硬性准入门槛，同时从多维度抬高行业门槛，推动钨矿采选向绿色高效转型。

两用物项出口管制升级（商务部、海关总署，2026-01）：对特定钨合金、高纯钨材及生产技术加强出口管制，新增对部分国家的定向管控，强化最终用户与最终用途核查，禁止用于军工及敏感领域。

8. 2. 美国内华达州Pine Crow-Defender钨矿勘探取得进展

1月5日，Great Western Mining Corporation PLC宣布，其在美国内华达州Pine Crow-Defender钨矿勘探项目完成了机器切割槽探取样工作，样品已送往实验室化验，结果预计于1月公布，该项目旨在满足美国对国内关键矿产安全供应的需求。

8. 3. 中钨高新与合肥综合性国家科学中心能源研究院共建“核聚变用高性能钨材料”联合实验室

1月12日，中钨高新与合肥综合性国家科学中心能源研究院举行“核聚变用高性能钨材料”联合实验室签约仪式。此次签约仪式由中钨高新党委委员、副总经理王社权与能源院常务副院长胡浩民签署共建协议，能源院首席科学家李建刚研究员，中钨高新总经理、党委副书记沈慧明和相关专家出席签约仪式中钨高新。

双方将以联合实验室为依托，整合优势资源，围绕核聚变用高品质钨材、球形钨粉及钨基合金粉末制备等关键技术开展联合攻关，加快推进高性能钨材料在核聚变领域的产业化与示范应用。

九、中国钨产品1月平均价表现

钨钼云商：2026年1月份主要钨产品平均价格									
主要产品	价格单位	2025年12月 平均价	2026年1月 平均价	2026年1月平均 价中间值	1月环比	2024年 平均价	2025年 平均价	2025年平均价 中间值	2025年均价 同比
W65黑钨精矿	万元/标吨	40.31-40.51	51.18-51.37	51.28	26.89%	13.62-13.7	21.67-21.78	21.73	59.04%
W55黑钨精矿	万元/标吨	40-40.15	50.85-51.01	50.93	27.09%	13.44-13.51	21.42-21.52	21.47	59.33%
23-25%白钨精矿	元/吨度	5987-6017	7681-7714	7698	28.25%	2026-2047	3276-3303	3290	61.53%
25-30%白钨精矿	元/吨度	6017-6047	7714-7747	7731	28.16%	2054-2073	3307-3335	3321	60.94%
APT(仲钨酸铵)	万元/吨	58.52-59.8	74.45-75.55	75	26.77%	20.12-20.28	31.53-31.97	31.75	57.18%
W70钨铁	万元/吨	55.51-56.46	70.84-71.84	71.34	27.43%	20.3-20.54	31.26-31.63	31.44	53.99%
W80钨铁	万元/吨	57.25-58.19	72.6-73.79	73.2	26.81%	21.01-21.26	31.94-32.36	32.15	52.12%
96%钨酸钠	万元/吨	43.3-43.73	56.25-56.67	56.46	29.75%	15.52-15.74	23.79-24.07	23.93	53.10%
钨粉	元/千克	938-956	1200-1226	1213	28.09%	302-306	485-492	488	60.69%
碳化钨	元/千克	901-919	1151-1177	1164	27.91%	297-300	472-479	476	59.30%
钴粉	元/千克	510-519	587-597	592	15.06%	189-196	309-319	314	63.12%
棒材(钴10)	元/千克	945-965	1203-1223	1213	27.02%	340-376	512-538	525	46.65%
球齿(钴6)	元/千克	926-946	1183-1203	1193	27.46%	329-344	503-518	511	51.71%
顶锤 (Φ≤190mm)	元/千克	965-985	1223-1243	1233	26.46%	353-373	531-545	538	48.41%
辊环(YGR45)	元/千克	897-917	1153-1173	1163	28.22%	329-342	499-513	506	50.82%
废钨屑/丝	元/千克	718-728	894-910	902	24.76%	259-264	408-415	412	57.36%
废钨块/片	元/千克	738-748	914-930	922	24.09%	268-273	421-428	425	56.93%
废磨削(不含税)	元/公斤度	6.71-6.82	8.5-8.67	8.59	26.90%	2.36-2.4	3.7-3.75	3.73	56.51%
废合金棒(不含税)	元/千克	543-554	690-702	696	26.89%	202-206	318-325	322	57.60%
中国主港口APT	美元/吨度	912-975	1177-1268	1223	29.57%	322-333	473-494	484	47.63%
数据来源：钨钼云商									

- 报告完 -

报告说明：

- 1. 钨精矿、APT、钨粉、钨铁生产量为不完全统计，半年度、年度数据将会修正。
- 2. 钨及硬质合金产品价格为市场抽样统计，仅用作行情参考研究。
- 3. 本报告数据为钨钼云商对固定样本按月度周期连续统计，我们力求数据的全面、保证数据的连续。
- 4. 本报告结论和观点均为就以上统计数据的结论分析和市场探讨，仅供会员单位交流参考，不作为直接投资或操作建议，任何据此操作可能产生的风险钨钼云商概不承担责任。