

钼市月报-2026 年 1 月

声明：

本报告内容除注明出处外其余均为钼都贸易网原创，如需引用或转载任何内容，须注明出处为钼都贸易网，且不得进行任何有悖原意的删改。钼都贸易网保留对任何侵权行为进行法律追究的权利。钼都贸易网力求数据更精准、更全面，对于数据统计中无法避免的误差尽力缩小但不能保证为零，所有分析预测内容仅供参考交流，不作为任何投资决策依据，据此操作风险自担。联

系人：王振宇 13592685017

目录

一：2026 年 1 月钼市场总结	3
二：2026 年 1 月中国钼生产消费情况	3
三：2026 年 2 月钼市展望	3
四：2026 年 1 月加权平均价	4
五：2026 年 1 月原料市场总结	5
5.1，钼原料市场总结	5
5.2，钼精矿生产情况	6
六：2026 年 1 月钼铁市场总结	7
6.1，钼铁市场总结	7
6.2，钼铁钢招情况	7
七：2026 年 1 月钼化工市场总结	8
7.1，钼化工市场总结	8
7.2，钼酸铵生产情况	8
八：2026 年 1 月钼制品市场总结	9
8.1，钼制品市场总结	9
8.2，钼制品生产情况	9
九：2026 年 1 月废钼市场总结	10
十：2026 年 1 月国际钼市场总结	10
十一：2026 年 1 月份钼产品月均价	11
十二：2025 年进出口数据	12
十三：2025 年 11 月份国外钼产量数据	15
十四：2026 年 1 月份钼产品价格走势图	16

一：2026 年 1 月钼市场总结

1 月国内外钼价格稳中偏强，上半月成交活跃，下半月供应偏紧、推动价格小幅上涨，进口氧化钼窗口持续开启，进口相对积极。

1 月初钼精矿在 4000 元左右达成批量成交，下旬在需求推动下钼精矿价格有所上涨，月末涨至 4070 元左右。同期钼铁价格 25.5 万元左右，至月末主流价涨至 26-26.5 万元。

1 月份钼化工及制品市场价格主要受原料推动，价格逐步上涨，中下旬刚需采购逐渐增多，市场平稳运行。至月末钼酸铵价格涨至 25.5 万以上，钼粉价格涨至 47.5 万以上。

1 月份国际钼市场受中国钼市场推动表现上涨，以亚洲港口交易为主。氧化钼成交价自初期 22.5 美元涨至月末 23.8 美元，月涨幅 5.78%。

二：2026 年 1 月中国钼生产消费情况

钨钼云商：2026年1月份中国钼生产消费量统计表						
分产品	2025年12月	2026年1月	1月环比	2024年全年	2025年全年	2025年同比
钼精矿生产总量	25940	27360	5.47%	307395	304611	-0.91%
钼铁钢招总量	14302	14234	-0.48%	148392	156714	5.61%
钼酸铵生产总量	4280	5250	22.66%	57800	57350	-0.78%
钼粉生产总量	1600	1990	24.38%	22400	22460	0.27%
炼钢钼条生产总量	444	555	25.00%	6318	5845	-7.49%
单位：实物吨；数据统计：钨钼云商/钼都贸易网。 钼酸铵含一级四钼、二钼酸铵。						

据钼都贸易网统计，2026 年 1 月份钼精矿生产总量约 2.74 万吨，环比增加 5.5%；钼铁钢招量约 1.42 万吨，环比略减；钼酸铵生产量约 5250 吨，环比增加 22.7%；钼粉生产量约 2290 吨，环比大增 43%；炼钢钼条生产量约 555 吨，环比增加约 25%。

三：2026 年 2 月钼市展望

供需方面：钼精矿春节期间预计总体平稳，钼铁消费量预计环比略降但幅度不大。

价格方面：预计 2 月份中国钼价格整体偏强，但波动空间有限。2 月中旬重点关注国际市场在中国休市期间是否存在异常波动。

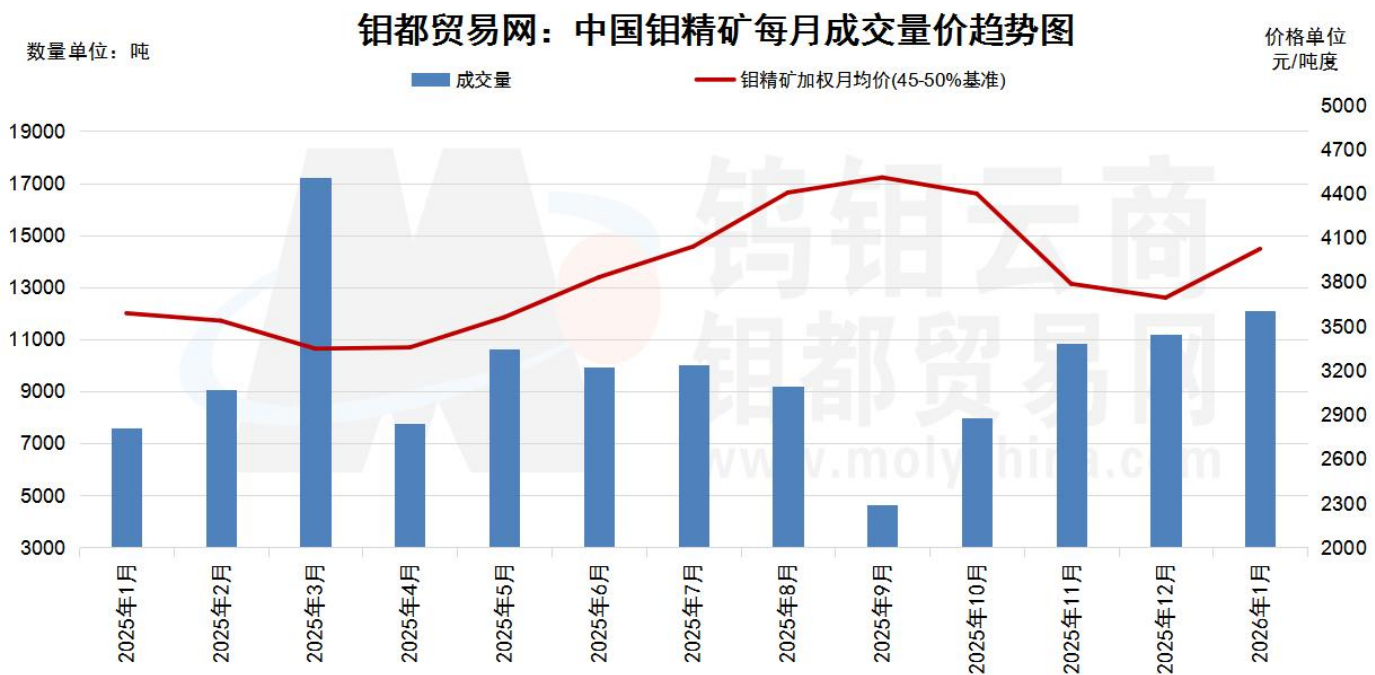
四：2026 年 1 月加权平均价

据钼都贸易网统计数据显示：

钼都贸易网：2026年1月钼精矿加权平均价								
统计月份	成交笔数	环比	成交量(实物吨)	环比	加权平均价(元/吨度)	环比	网站报价(元/吨度)	环比
2026年1月	110		12060		4024		4015	
		▲		▲		▲8.96%		▲8.75%
2025年12月	95		11180		3693		3692	

说明：统计中国市场35%以上钼精矿现货市场成交数据，价格均按照45%基准价汇总。

2026 年 1 月份钼精矿加权月均价约 4024 元 (45-50%基准现汇价)，较上月环比上涨 9%。中国 市场 35%以上钼精矿成交总量约 1.2 万吨(上月为 11180 吨)，环比增加 7.9%。



2026 年 1 月份钼铁钢招加权月均价约 25.64 万元 (60%基准承兑价)，环比下降 9.6%。中国市 场样本钢厂招标钼铁总量约 1.42 万吨(上月为 1.44 万吨)，环比略减。

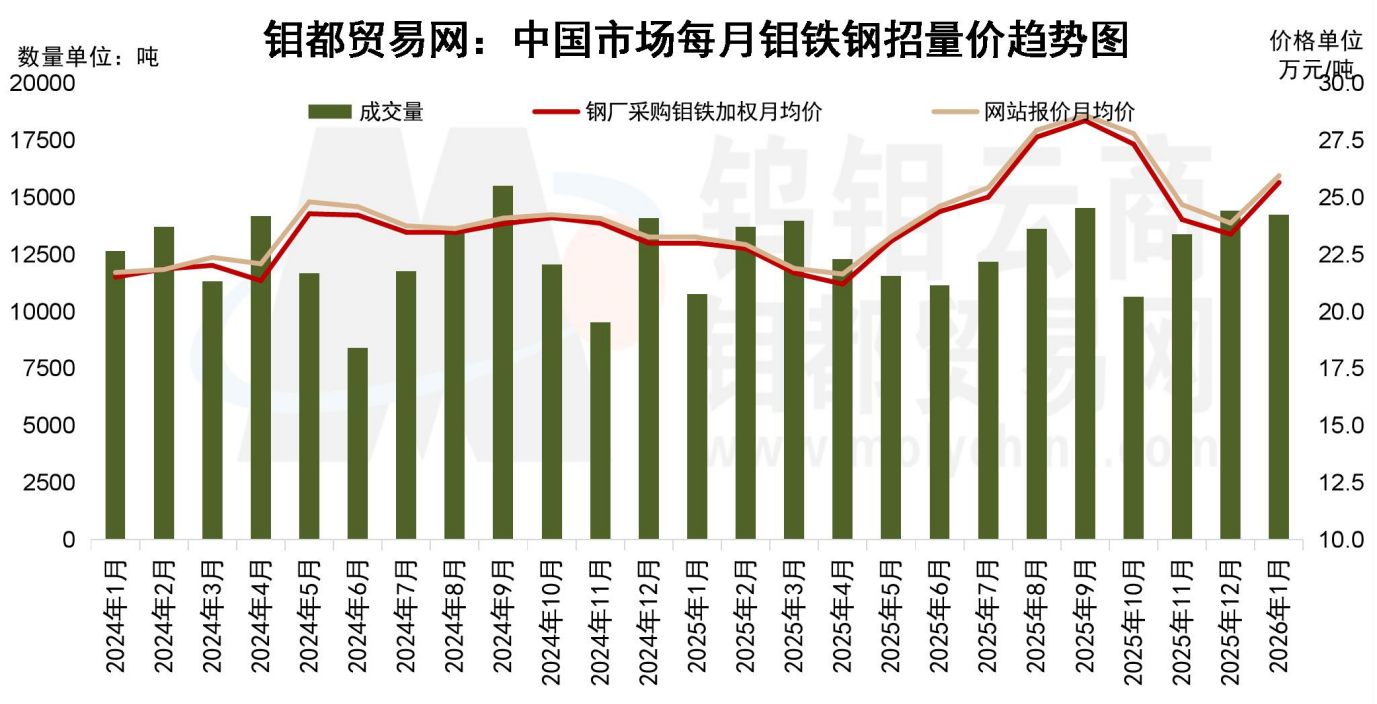
五：2026 年 1 月原料市场总结

5.1，钼原料市场总结

1 月末钼精矿市场稳中偏强、价格小幅上涨。据统计，本周前几日钼精矿在 4000-4050 元达成部分成交，周四钼矿山成交价涨至 4070 元、贸易市场在 4050-4080 元达成多笔成交。氧化钼市场跟随原料整体上涨，国内氧化钼在 4130-4160 元左右达成部分成交，进口氧化钼在 23.5-23.8 美元达成部分成交（折进口含税价约 4080-4140 元）。

据钼都贸易网统计，本周钼精矿现货市场成交总量约 1200 吨，加权平均价约 4054 元/吨度（45-50%基准现款价）。

1 月截至目前钼精矿现货市场成交量约 1.2 万吨，加权平均价约 4024 元/吨度（45-50%基准现款价）。

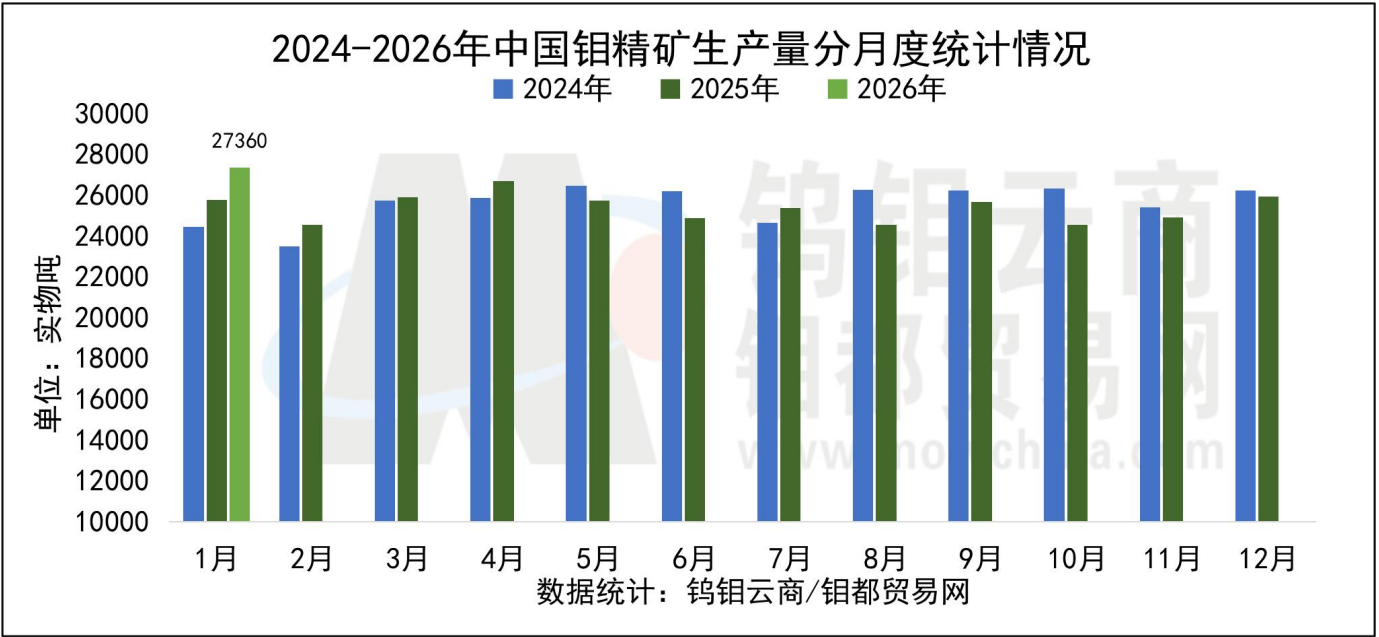


5.2，钼精矿生产情况

1 月份钼精矿生产总量约 2.73 万吨，环比增加 5.47%。其中栾川地区产能逐步恢复。其他地区主要钼矿山生产基本稳定。

钨钼云商：2026年1月份钼精矿分地区生产量统计表						
分地区	2025年12月	2026年1月	1月环比	2024年全年	2025年全年	2025年同比
钼精矿生产总量	25940	27360	5.47%	307395	304611	-0.91%
河南	6235	7660	22.85%	89360	87016	-2.62%
内蒙古	4350	4300	-1.15%	46645	45235	-3.02%
黑龙江	3000	2800	-6.67%	36700	33800	-7.90%
陕西	2970	3000	1.01%	37070	35780	-3.48%
西藏	2830	3030	7.07%	28430	31830	11.96%
吉林	2840	2910	2.46%	25580	29860	16.73%
江西	830	830	-	9520	9940	4.41%
河北	895	840	-6.15%	8900	7545	-15.22%
其他地区	1990	1990	-	25190	23605	-6.29%

单位：实物吨；数据统计：钨钼云商/钼都贸易网。



六：2026 年 1 月钼铁市场总结

6.1，钼铁市场总结

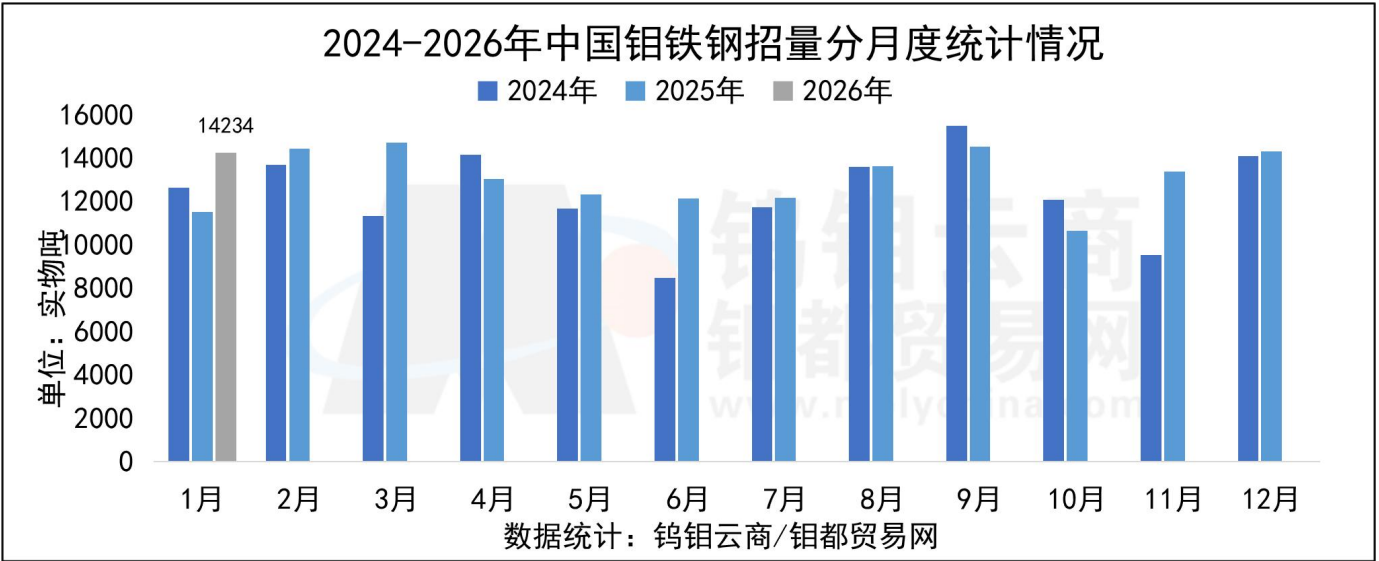
1 月份钼铁需求表现持续强势。部分钢企频繁入场，在春节前备货稳健需求下，原料供应偏紧推动钼铁价格稳中向上。月初钼铁价格在 25.5 万元左右，至月末主流价涨至 26-26.5 万元。

6.2，钼铁钢招情况

钼都贸易网统计数据显示：1 月钼铁钢招总量约 1.42 万吨、环比略减，加权平均价约 25.64 万元/吨(60%基准承兑价)、环比涨 9.6%。

钨钼云商：2026年1月份钼铁国内钢招量每月统计表						
分钢厂	2025年12月	2026年1月	1月环比	2024年全年	2025年全年	2025年同比
钼铁钢招总量	14302	14234	-0.48%	148392	156714	5.61%
青山集团	3776	3520	-6.78%	36934	40546	9.78%
山西太钢	1560	1620	3.85%	17393	20420	17.40%
中信泰富集团	1680	1680	-	16010	21780	36.04%
宝钢股份	660	720	9.09%	6955	5706	-17.96%
江苏浦项	930	600	-35.48%	11020	9000	-18.33%
振石东特	240	0	-100.00%	4740	3450	-27.22%
河钢集团	390	840	115.38%	3545	7005	97.60%
山钢集团	210	210	-	4230	1890	-55.32%
华菱湘钢	570	180	-68.42%	3270	4530	38.53%
华菱衡钢	120	210	75.00%	3330	2520	-24.32%
华菱涟钢	60	30	-50.00%	630	450	-28.57%
南钢集团	130	360	176.92%	1980	2470	24.75%
沙钢股份	340	270	-20.59%	2460	2560	4.07%
沙钢抚顺	360	330	-8.33%	2040	1860	-8.82%
沙钢大连	270	270	-	3300	3180	-3.64%
鞍钢股份	220	600	172.73%	2831	3507	23.88%
鞍钢攀钢	159	192	20.75%	1122	1218	8.56%
其他样本钢企	2627	2602	-0.95%	26602	24622	-7.44%

数据统计：钨钼云商/钼都贸易网，单位：实物吨，本数据为不完全统计。



七：2026 年 1 月钼化工市场总结

7.1，钼化工市场总结

1 月份钼化工产品月初快速上涨至 25 万，中旬涨幅放缓，下旬平稳运行。

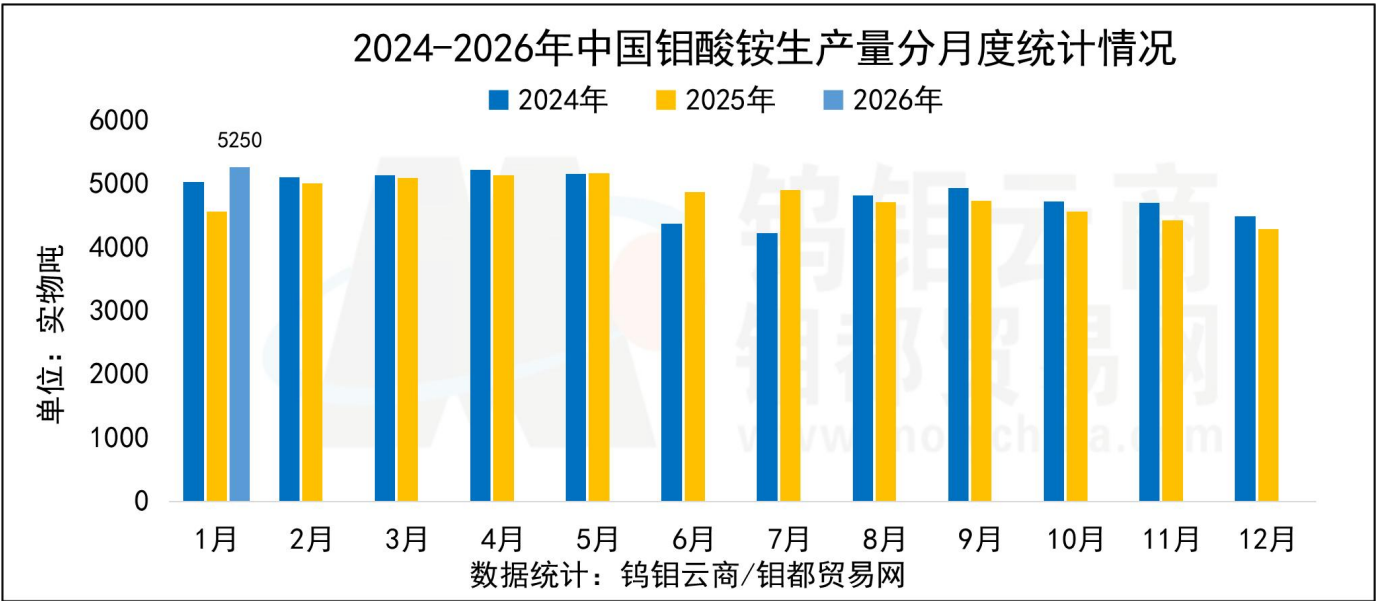
钼酸铵月初市场价在 24 万元，中旬跳涨至 25-25.5 万元之间，并在 25-25.3 万元达成批量成交；高纯三氧化钼企业报价由 29 万跳涨至 31 万元附近后平稳运行，本月高纯在 30-30.5 万元附近集中成交；钼酸钠当前因原料供应紧缺，企业报价在 17.8-18.2 万元之间，月涨幅约 8000 元；钼酸报价由月初 3780-3800 元附近涨至 4000 元上方，当前钼酸持货商惜售情绪较浓，月涨幅约 250 元左右。

7.2，钼酸铵生产情况

据钼都贸易网统计，钼酸铵全月生产总量约 5250 吨，环比增加 22.66%。

钨钼云商：2026年1月份钼酸铵分地区生产量统计表						
分地区	2025年12月	2026年1月	1月环比	2024年全年	2025年全年	2025年同比
钼酸铵生产总量	4280	5250	22.66%	57800	57350	-0.78%
四川省	1500	1500	-	17500	18000	2.86%
陕西省	1250	1340	7.20%	19390	17740	-8.51%
辽宁省	1150	1950	69.57%	15160	16750	10.49%
江苏省	160	90	-43.75%	1500	1700	13.33%
其他地区	220	370	68.18%	4250	3160	-25.65%

单位：实物吨；本统计含一级四钼酸铵、二钼酸铵
数据统计：钨钼云商/钼都贸易网。



八：2026 年 1 月钼制品市场总结

8.1，钼制品市场总结

本月国内钼深加工产品在原料支撑下大幅度跳涨。

本月钼粉市场报价由 45 万上涨至 48-49 万元附近，本月钼粉在 460 元附近达成批量成交后，价格跳涨，下旬钼粉在 475-485 元之间达成批量成交后保持平稳；炼钢钼 2 条市场报价由 45 万元涨至 48 万元附近，涨幅约 3 万元；钼板坯市场报价由 46 万涨至 49 万元，钼电极市场报价由 490 元涨至 520 元附近，钼顶头市场报价区间 510 元/公斤附近。

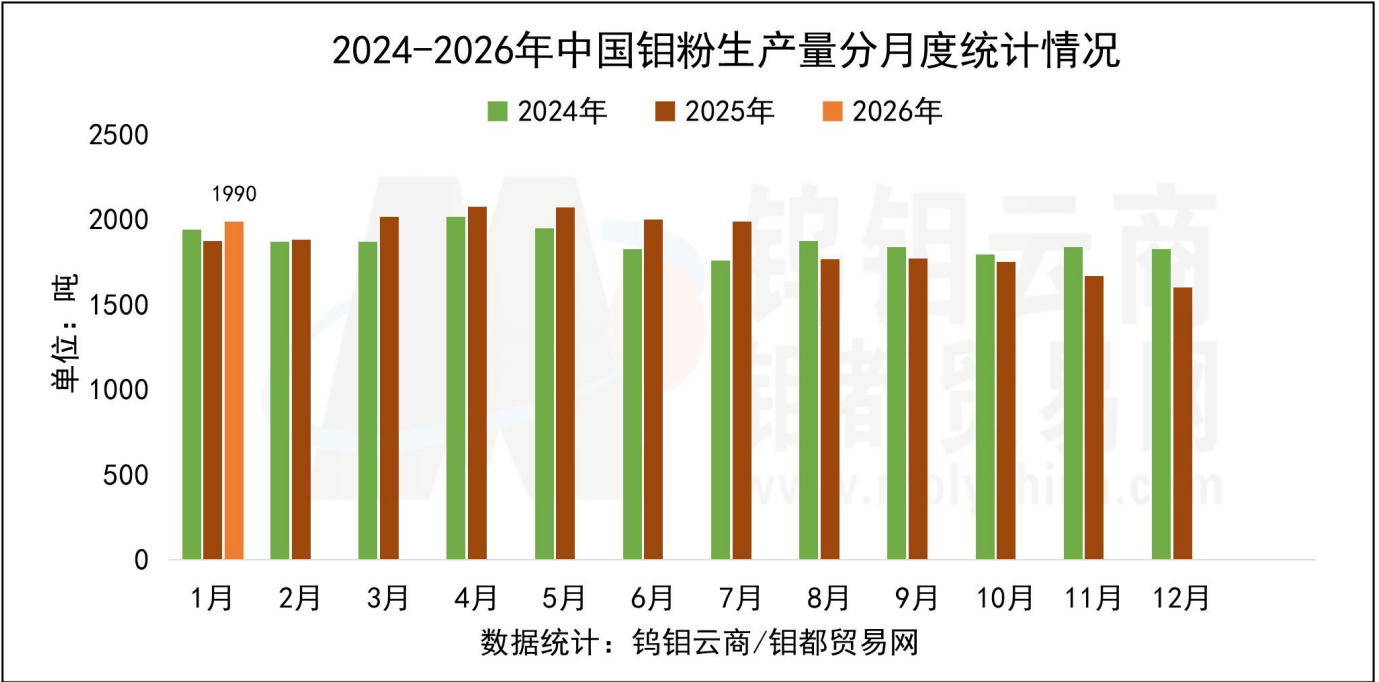
本月小结：1 月钼制品随原料跳涨，中旬开始成交逐渐增多。

8.2，钼制品生产情况

生产量表现：1 月份国内钼粉生产总量约 2290 吨，环比大增 43. 13%。1 月份炼钢钼条生产总量约 555 吨，环比增加 25%。

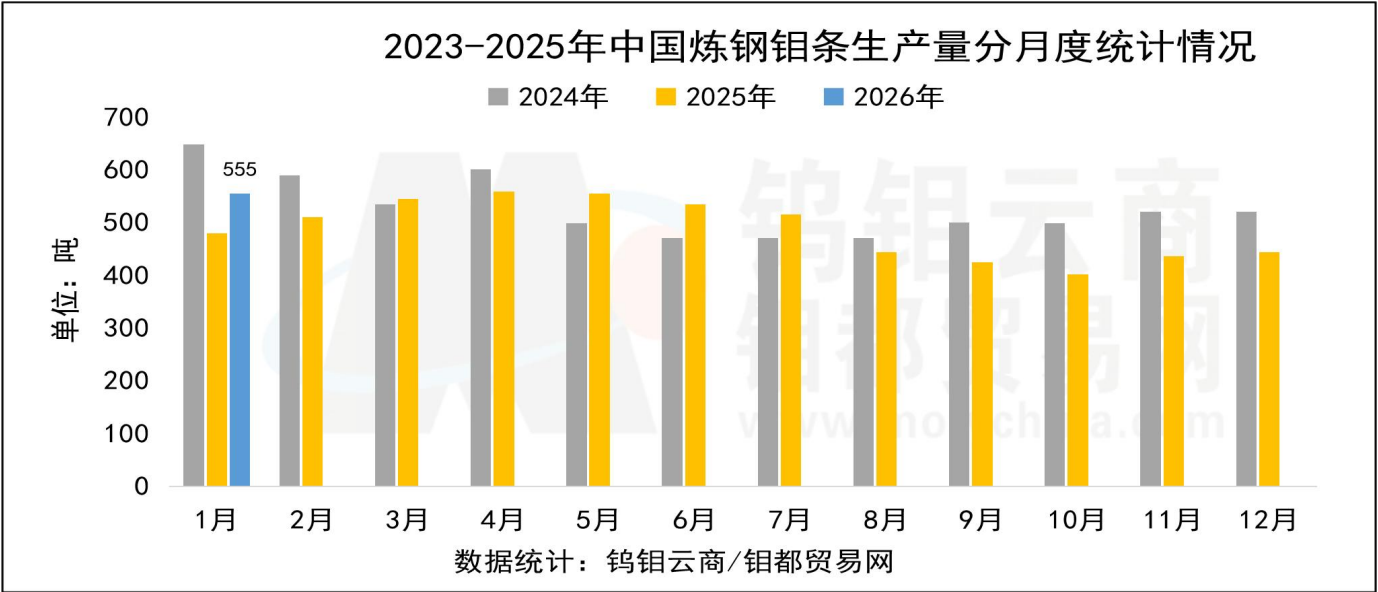
钨钼云商：2026年1月份钼粉分地区生产量统计表						
分地区	2025年12月	2026年1月	1月环比	2024年全年	2025年全年	2025年同比
钼粉生产总量	1600	1990	24.38%	22400	22460	0.27%
陕西省	420	500	19.05%	6350	6000	-5.51%
四川省	510	550	7.84%	6590	6485	-1.59%
辽宁省	100	280	180.00%	2000	2055	2.75%
江苏省	170	175	2.94%	2235	2085	-6.71%
河南省	270	330	22.22%	1805	3885	115.24%
其他地区	50	55	10.00%	3420	1090	-68.13%

单位：吨；数据统计：钨钼云商/钼都贸易网。



钨钼云商：2026年1月份炼钢钼条分地区生产量统计表						
分地区	2025年12月	2026年1月	1月环比	2024年全年	2025年全年	2025年同比
炼钢钼条生产总量	444	555	25.00%	6318	5845	-7.49%
陕西	135	135	-	2115	1825	-13.71%
四川	75	80	6.67%	1080	1025	-5.09%
江苏	60	35	-41.67%	565	443	-21.59%
河南	85	175	105.88%	1153	1170	1.47%
辽宁	55	100	81.82%	675	968	43.41%
其他	34	30	-11.76%	405	414	2.22%

单位：吨；数据统计：钨钼云商/钼都贸易网。



九：2026 年 1 月废钼市场总结

2026 年 1 月份废纯钼市场询盘逐步增多，价格上涨。

价格表现：1 月份废钼边角由 420 元涨至 450 元上方，月初废钼边角在 430-440 元之间达成部分成交，下旬废钼边角供应偏紧，部分成交价在 450-455 元之间；废钼丝/屑报价由 400 元涨至 430 元上方，月涨幅约 3 万元/吨。

十：2026 年 1 月国际钼市场总结

2026 年 1 月份国际钼价受中国钼市场推动表现上涨。月初氧化钼位于 22.5 美元，月末涨至 23.8 美元，月涨幅 5.78%。月初欧洲钼铁位于 52.65 美元，月末涨至 55.5 美元，月涨幅 5.4%。市场成交方面，氧化钼以亚洲港口交易为主，中国企业进口相对积极，氧化钼进口含税价长期处于略低于中国水平。

参照当期汇率分析，1 月末国际氧化钼 23.8 美元折中国进口含税价在 4140 元左右、略低于中国市场价格；欧洲钼铁 55.7 美元左右折中国出口价约 23.2 万元、折中国进口含税价约 26.6 万元、进出口窗口均关闭。

十一：2026 年 1 月份钼产品月均价

钼都贸易网：2026年1月主要钼产品平均价									
主要钼产品	价格单位	2025年12月 平均价	2026年1月 平均价	2026年1月 平均价中间值	1月环比	2024年 平均价	2025年 平均价	2025年均价 中间值	2025年均价 同比
35-40%钼精矿	元/吨度	3617-3647	3940-3970	3955	8.9%	3521-3551	3770-3800	3785	7.0%
40-45%钼精矿	元/吨度	3647-3677	3970-4000	3985	8.8%	3551-3580	3800-3829	3815	7.0%
45-50%钼精矿	元/吨度	3677-3707	4000-4030	4015	8.7%	3580-3610	3829-3859	3844	6.9%
50-55%钼精矿	元/吨度	3707-3737	4030-4060	4045	8.7%	3610-3639	3859-3889	3874	6.9%
55%以上钼精矿	元/吨度	3737-3767	4060-4090	4075	8.6%	3639-3669	3889-3919	3904	6.8%
高溶氧化钼	元/吨度	3807-3837	4129-4160	4145	8.4%	3721-3751	3959-3989	3974	6.4%
冶金氧化钼	元/吨度	3777-3807	4100-4130	4115	8.5%	3691-3721	3930-3960	3945	6.4%
化工氧化钼	元/吨度	3737-3767	4060-4090	4075	8.6%	3629-3659	3880-3910	3895	6.9%
钼铁 (60%)	万元/吨	23.48-24.25	25.52-26.35	25.9	8.7%	23.08-23.62	24.39-24.94	24.67	5.6%
国际氧化钼 (57%)	美元/磅	21.41-21.58	21.4-21.56	21.5	-0.1%	21.21-21.4	22.06-22.26	22.16	4.0%
欧洲钼铁 (65%)	美元/千克	51.44-51.71	51.4-51.7	51.6	0.0%	50.09-50.51	52.12-52.4	52.26	3.9%
二钼酸铵	万元/吨	23.28-23.48	25.27-25.47	25.4	8.5%	22.59-22.8	23.71-23.91	23.81	4.9%
一级四钼酸铵	万元/吨	23.08-23.28	25.07-25.27	25.2	8.6%	22.33-22.53	23.51-23.69	23.60	5.2%
一级七钼酸铵	万元/吨	23.48-23.78	25.47-25.77	25.6	8.4%	22.82-23.12	23.92-24.22	24.07	4.8%
高纯三氧化钼	万元/吨	28.06-28.26	30.62-30.82	30.7	9.1%	27.11-27.4	28.62-28.84	28.73	5.4%
二级七钼酸铵	万元/吨	23.28-23.48	25.27-25.47	25.4	8.5%	22.42-22.62	23.68-23.88	23.78	5.6%
98%钼酸钠	万元/吨	16.78-17.2	17.77-18.27	18.0	6.1%	16.39-16.89	17.15-17.56	17.36	4.3%
钼酸	元/吨度	3673-3713	3994-4030	4012	8.6%	3554-3574	3804-3825	3815	7.0%
一级钼粉	万元/吨	43.54-44.65	47.58-48.58	48.1	9.0%	42.82-43.54	44.05-44.9	44.48	3.0%
炼钢钼条Mo-1	万元/吨	44.04-45	48.08-48.58	48.3	8.6%	44.32-44.82	44.94-45.73	45.34	1.7%
炼钢钼条Mo-2	万元/吨	43.54-44.04	47.58-48.08	47.8	9.2%	43.32-43.82	44.24-44.81	44.53	2.2%
废钼丝/屑	元/千克	381-390	416-426	421	9.2%	356-374	377-387	382	4.7%
废钼块/片	元/千克	406-415	441-451	446	8.6%	391-404	406-415	411	3.4%
数据来源：钨钼云商/钼都贸易网									

十二：2025 年进出口数据

2025 年 12 月中国进口钼总量 10349 吨(实物吨、下同)环比增 29%，出口钼总量 1974 吨环比减 3.4%；12 月钼净进口 8374.5 吨。

12 月进口钼精矿 6452 吨环比增 15.8%、进口氧化钼 2827 吨环比增 106%；12 月出口氧化钼 679 吨环比减 9.5%、出口钼铁 697.5 吨环比增 1.5%、出口高纯三氧化钼 168.5 吨环比增 183.4%；出口未锻轧钼 101.7 吨环比减 5.4%；

2025 年全年累计进出口情况：

2025 年全年累计进口钼 92071 吨同比增 16.6%，累计出口钼 32162 吨同比减 24.4%；2025 年全年钼净进口 59909 吨。

2025年中国钼进口情况分析表（单位：实物吨）																
进口商品分类	1月	2月	3月	4月	5月	6月	7月	8月	9月	10月	11月	12月	12月环比	2025年全年	2024年全年	全年同比
钼进口总量	7268.66	6507.13	7553.41	8345.85	4982.40	6480.06	6657.68	6138.71	10288.20	9498.40	8001.90	10348.92	29.33%	92071.33	78947.35	16.62%
钼原料进口总量	5808.05	5797.83	6295.49	7325.55	4605.07	5597.68	5792.10	5256.51	9080.97	8207.93	6944.23	9278.79	33.62%	79990.19	66480.11	20.32%
氧化钼	347.88	540.00	1293.50	1862.37	1194.00	876.00	560.00	835.60	2963.00	2860.08	1372.09	2826.89	106.03%	17531.41	6450.12	171.80%
钼精矿	5460.17	5257.83	5001.99	5463.18	3411.07	4721.68	5232.10	4420.91	6117.97	5347.85	5572.14	6451.90	15.79%	62458.78	60029.99	4.05%
钼化工进口总量	440.33	451.11	403.17	275.48	306.05	848.67	546.97	139.83	353.22	320.94	286.07	296.59	3.68%	4668.43	4162.53	12.15%
高纯三氧化钼	86.63	80.89	220.34	24.54	177.02	380.31	274.93	86.77	149.76	231.83	159.97	113.85	-28.83%	1986.84	1800.58	10.34%
钼酸铵	150.50	276.00	117.00	166.00	108.00	327.00	246.02	3.03	160.00	5.04	120.06	120.05	-0.01%	1798.71	1114.85	61.34%
其他钼酸盐	203.20	94.22	65.83	84.93	21.03	141.36	26.02	50.04	43.46	84.07	6.03	62.69	938.98%	882.88	1247.10	-29.21%
钼铁进口总量	1006.26	228.00	837.00	705.20	45.00	0.00	295.00	717.90	824.50	943.00	740.50	740.00	-0.07%	7082.35	7963.45	-11.06%
钼制品进口总量	14.03	30.19	17.75	39.63	26.27	33.71	23.62	24.47	29.52	26.54	31.11	33.54	7.80%	330.36	341.26	-3.19%
钼粉	0.26	0.42	0.31	0.03	0.75	0.25	0.81	0.20	0.50	0.83	0.12	0.50	322.88%	4.98	4.74	4.96%
未锻轧钼	0.00	0.54	0.00	10.00	0.00	3.00	0.00	0.00	1.16	0.00	2.35	1.97	-16.32%	19.02	0.01	-
锻轧钼	10.21	26.29	14.19	21.73	18.78	22.30	15.44	16.73	23.77	20.29	23.75	25.19	6.04%	238.66	274.58	-13.08%
钼丝	1.18	1.28	1.43	4.07	4.94	6.88	5.99	5.85	2.99	4.58	3.06	3.99	30.25%	46.24	42.65	8.43%
其他钼制品	2.38	1.66	1.82	3.80	1.80	1.29	1.37	1.69	1.11	0.84	1.83	1.90	3.78%	21.47	19.28	11.34%
整理发布：钨钼云商/钨都贸易网；数据来源：国家海关																

2025年中国钼出口情况分析表（单位：实物吨）																
出口商品分类	1月	2月	3月	4月	5月	6月	7月	8月	9月	10月	11月	12月	12月环比	2025年全年	2024年全年	全年同比
钼出口总量	3532.38	2979.07	3023.83	3975.61	3955.67	1753.98	2001.64	2304.72	2312.18	2305.07	2043.62	1974.38	-3.39%	32162.14	42520.11	-24.36%
钼原料出口总量	1778.12	2263.67	1629.17	2412.79	2795.01	984.57	1514.22	1260.83	1100.09	1116.10	967.63	769.48	-20.48%	18591.66	23941.34	-22.34%
氧化钼	1072.57	1230.21	1270.00	1337.03	1688.27	576.52	1056.79	923.15	628.28	999.36	749.87	678.70	-9.49%	12210.75	14118.69	-13.51%
钼精矿	705.55	1033.46	359.16	1075.76	1106.74	408.06	457.43	337.67	471.81	116.73	217.77	90.78	-58.31%	6380.91	9822.65	-35.04%
钼化工出口总量	223.44	175.53	391.81	226.35	230.99	322.57	113.49	117.08	124.29	89.26	94.71	227.29	139.98%	2336.80	3780.75	-38.19%
高纯三氧化钼	181.03	111.80	315.56	164.63	191.74	229.12	87.81	80.04	108.14	45.70	59.46	168.50	183.39%	1743.52	2923.02	-40.35%
钼酸铵	22.56	30.60	25.33	36.61	15.31	58.79	5.90	18.23	8.80	20.01	4.64	36.89	694.42%	283.67	496.21	-42.83%
其他钼酸盐	19.85	33.13	50.91	25.11	23.95	34.66	19.78	18.80	7.36	23.56	30.61	21.90	-28.44%	309.61	361.52	-14.36%
钼铁出口总量	974.80	260.00	413.95	853.40	588.50	47.00	0.50	462.80	758.95	786.10	687.00	697.50	1.53%	6530.50	8122.90	-19.60%
钼制品出口总量	556.03	279.87	588.90	483.07	341.17	399.84	373.43	464.02	328.85	313.61	291.28	280.11	-4.81%	4703.18	6675.12	-29.54%
钼粉	6.61	0.00	0.00	0.00	2.00	3.00	3.03	62.25	1.00	1.00	0.00	4.11	-	83.00	287.71	-71.15%
未锻轧钼	112.26	132.66	268.74	209.00	153.80	157.52	145.53	181.68	143.15	157.55	107.56	101.73	-5.42%	1871.18	2602.32	-28.10%
锻轧钼	169.08	23.14	23.94	36.96	50.08	30.93	28.34	25.76	12.02	28.09	25.37	21.98	-13.36%	475.67	914.07	-47.96%
钼丝	21.74	16.61	28.69	30.90	20.20	39.91	27.04	25.17	26.96	19.99	18.07	19.90	10.11%	295.18	289.73	1.88%
钼废碎料	231.06	90.64	252.76	187.96	90.08	142.27	127.11	120.73	94.50	57.37	88.59	83.52	-5.73%	1566.59	2342.78	-33.13%
其他钼制品	15.27	16.83	14.77	18.26	25.01	26.20	42.39	48.43	51.23	49.61	54.69	48.88	-10.63%	411.56	238.52	72.55%
整理发布：钨钼云商/钨都贸易网；数据来源：国家海关																

近两年中国钼进出口情况：

据国家海关发布、钼都贸易网统计，2025 年中国进口钼总量约 9.2 万吨、同比增加 16.62%，出口钼总量约 3.22 万吨、同比减少 24.36%。

2025 年中国净进口钼总量约 6 万吨，同比大增 64.46%，补充中国钼供应缺口，中国钼市场供需平衡。

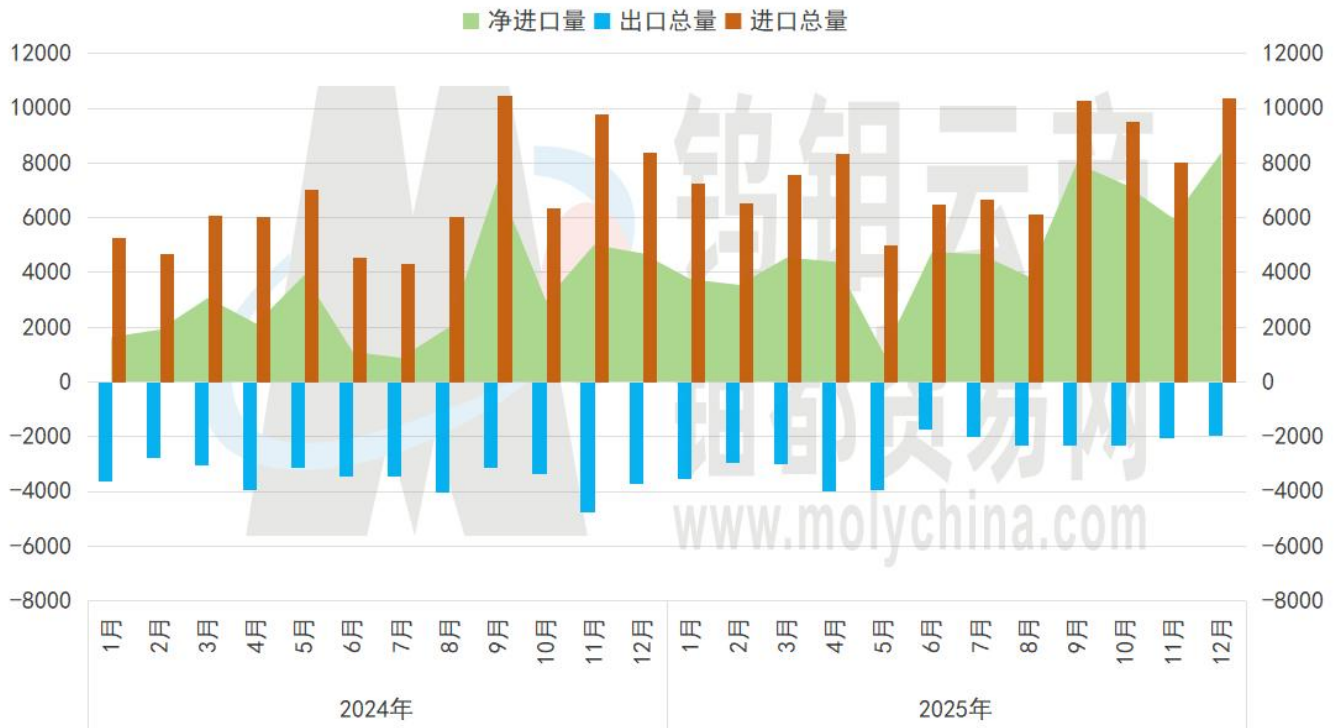
2024-2025年中国钼进出口情况分析表			
实物吨	净进口量对比		
产品/对比	2024年	2025年	同比
全年钼总量	36427	59909	64.46%
钼原料合计	42539	61399	44.34%
氧化钼	(7669)	5321	出口转为进口
钼精矿	50207	56078	11.69%
钼化工合计	382	2332	510.71%
高纯三氧化钼	(1122)	243	出口转为进口
钼酸铵	619	1515	144.90%
其他钼酸盐	886	573	-35.27%
钼铁	(159)	552	出口转为进口
钼制品合计	(6334)	(4373)	-30.96%
钼粉	(283)	(78)	-72.42%
未锻轧钼	(2602)	(1852)	-28.83%
锻轧钼	(639)	(237)	-62.94%
钼丝	(247)	(249)	0.75%
钼废碎料	(2343)	(1567)	-33.13%
其他钼制品	(219)	(390)	77.93%
整理发布：钨钼云商/钼都贸易网；数据来源：国家海关			

数据显示：2025 年钼精矿、氧化钼两大钼原料合计进口量约 8 万吨、同比增加 20.32%，合计出口量约 1.86 万吨、同比下降 22.34%，两大钼原料合计净进口量约 6.14 万吨、同比增加 44.34%。

数据显示：2025 年主要钼化工产品合计进口量 4668 吨、同比增加 12.15%，合计出口量 2337 吨、同比减少 38.19%，合计净进口量 2332 吨，同比大增 510%。

数据显示：2025 年钼粉及钼制品合计出口量 4703 吨、同比减少 29.54%。其中未锻轧钼净出口量 1852 吨、同比减少 28.83%。钼废碎料净出口量 1567 吨、同比减少 33.13%。

2024-2025年中国钼进出口量月度变化(实物吨)

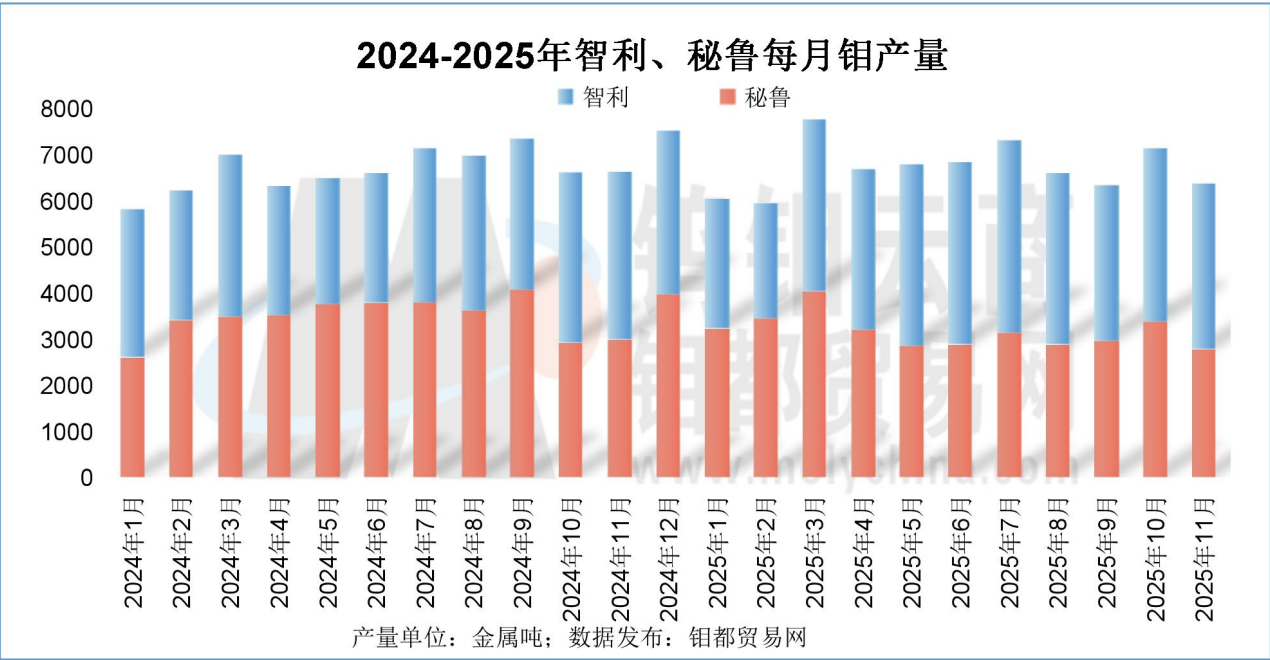


分月度统计数据显示：

钼精矿、氧化钼两大钼原料 12 月份净进口量约 8509 吨、为近两年最高月份，9 月份、10 月份、11 月份两大钼原料净进口量分别为约 7980 吨、约 7091 吨、约 5977 吨。

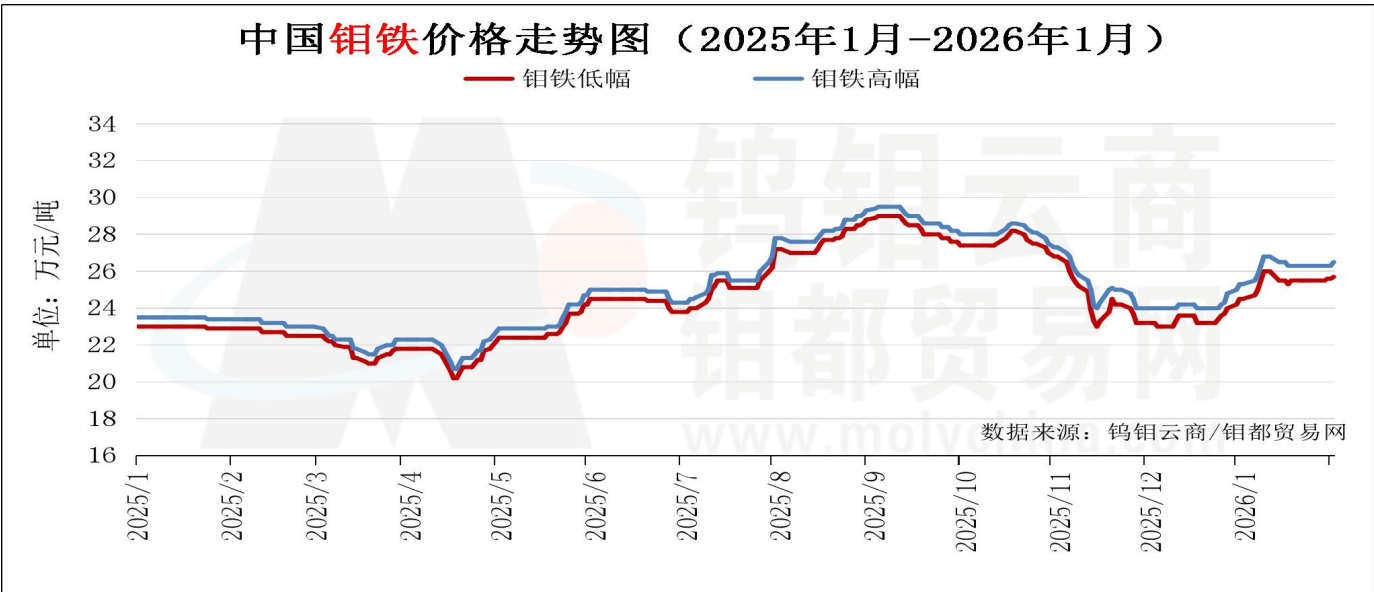
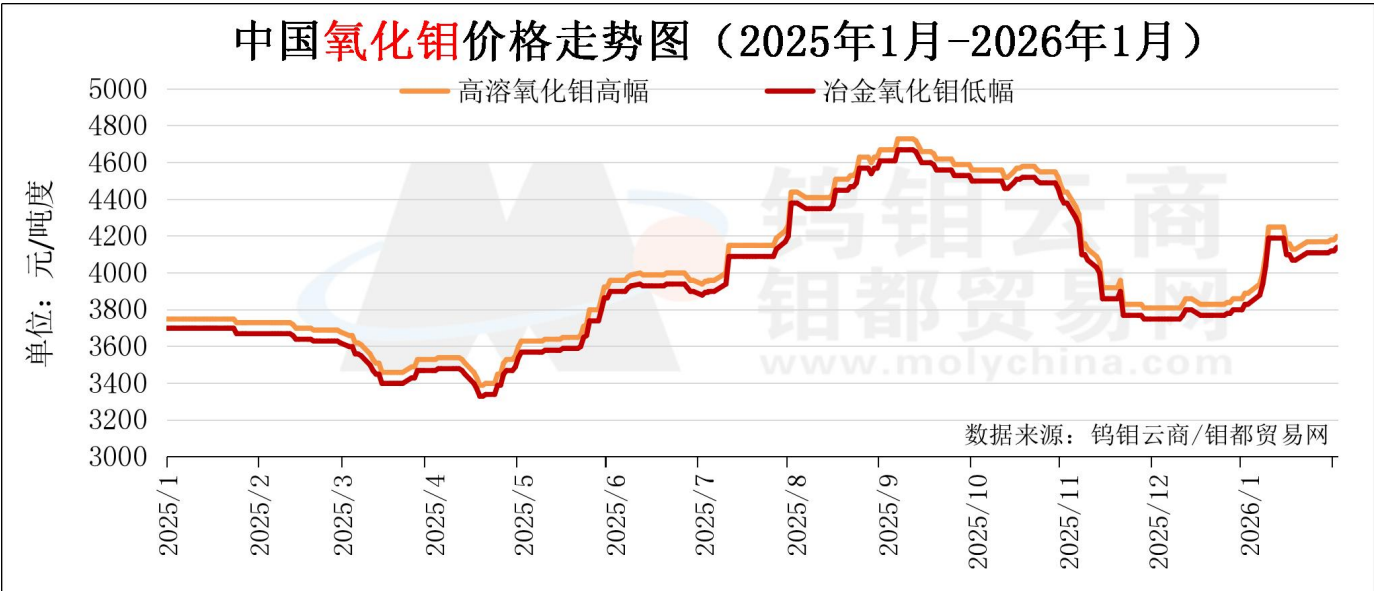
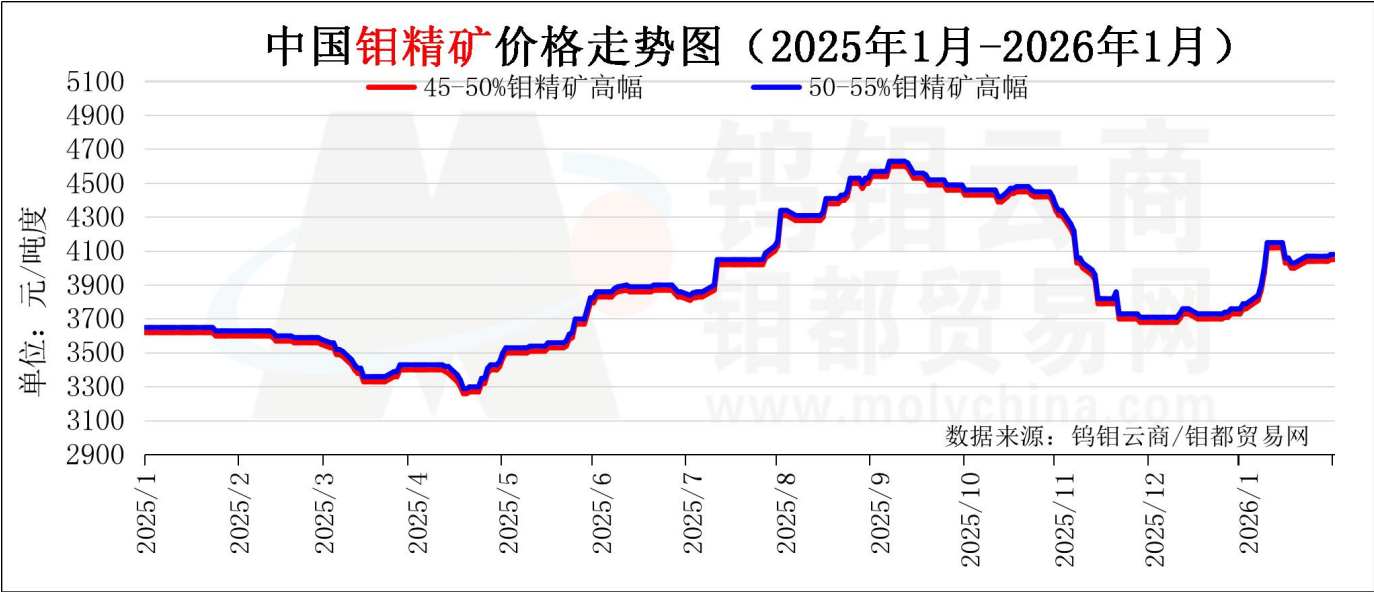
十三：2025 年 11 月份国外钼产量数据

钨钼云商：智利、秘鲁每月钼产量数据（截至2025年11月）						
地区	2025年11月	2025年10月	环比	2025年1-11月总产量	2024年1-11月总产量	同比
智利	3607	3755	-3.93%	39054	35202	10.94%
秘鲁	2773	3381	-17.99%	34794	37967	-8.36%
合计	6380	7135	-10.59%	73848	73169	0.93%
单位：金属吨；整理发布：钼都贸易网						

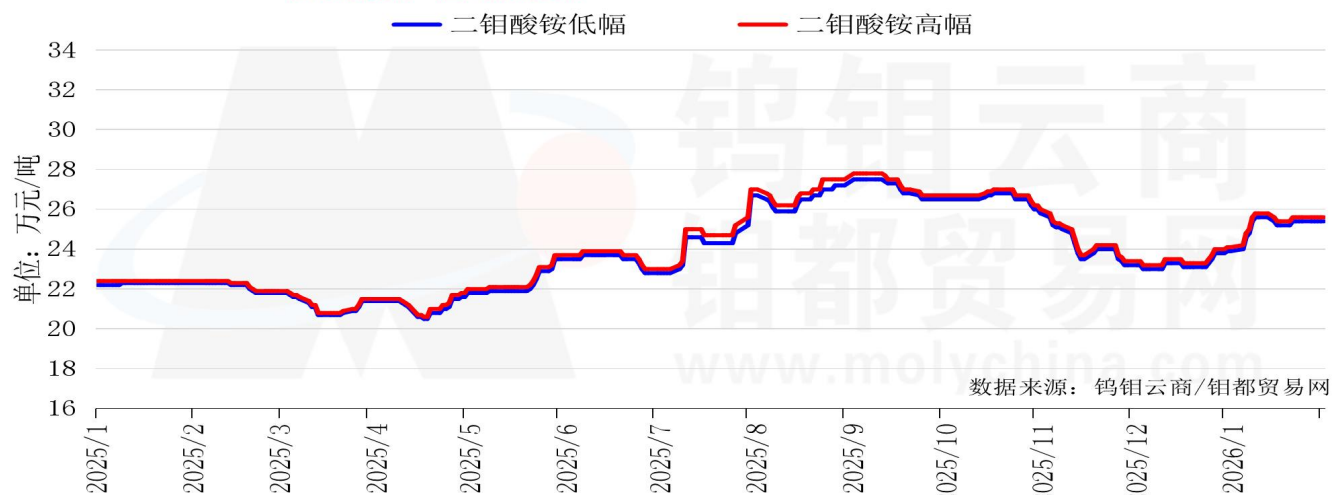


如需了解更多钼数据，请联系董子郁17603799728

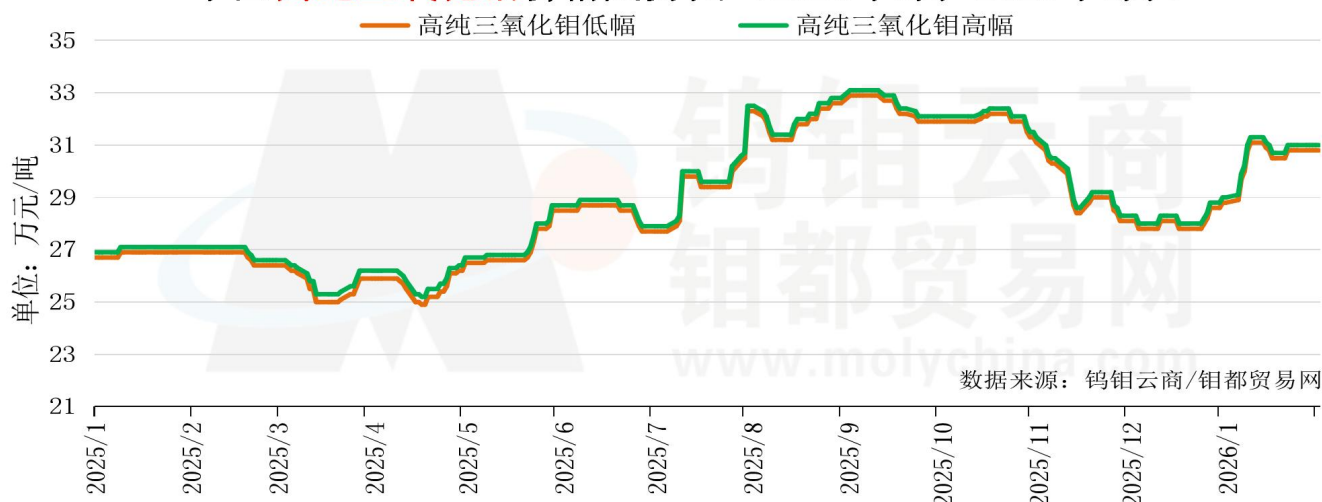
十四：2026 年 1 月份钼产品价格走势图



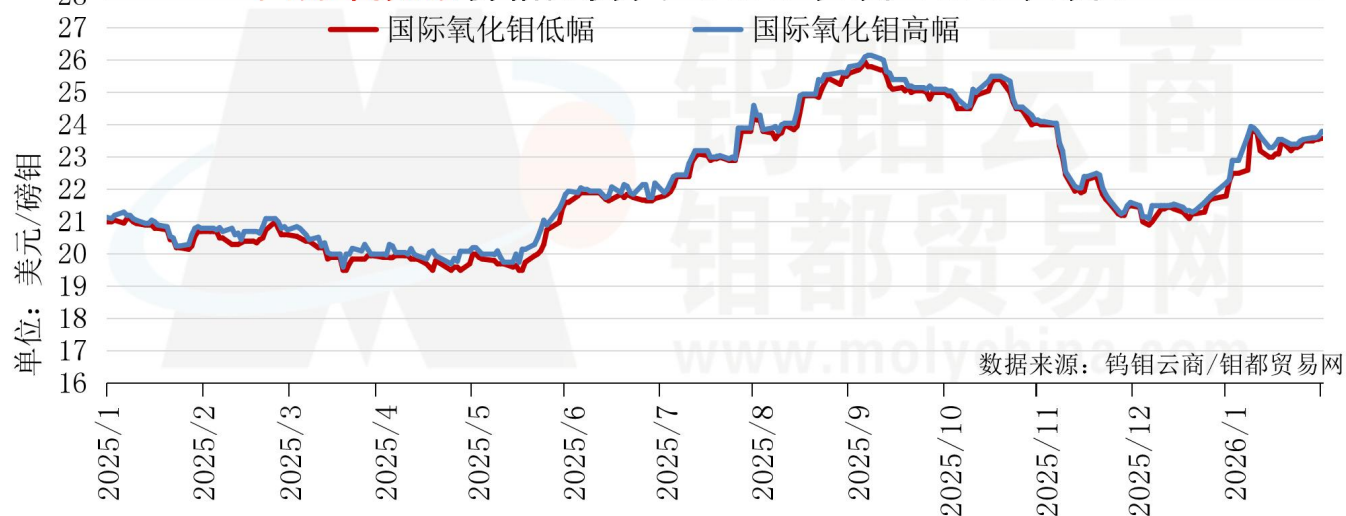
中国二钼酸铵、四钼酸铵价格走势图（2025年1月-2026年1月）



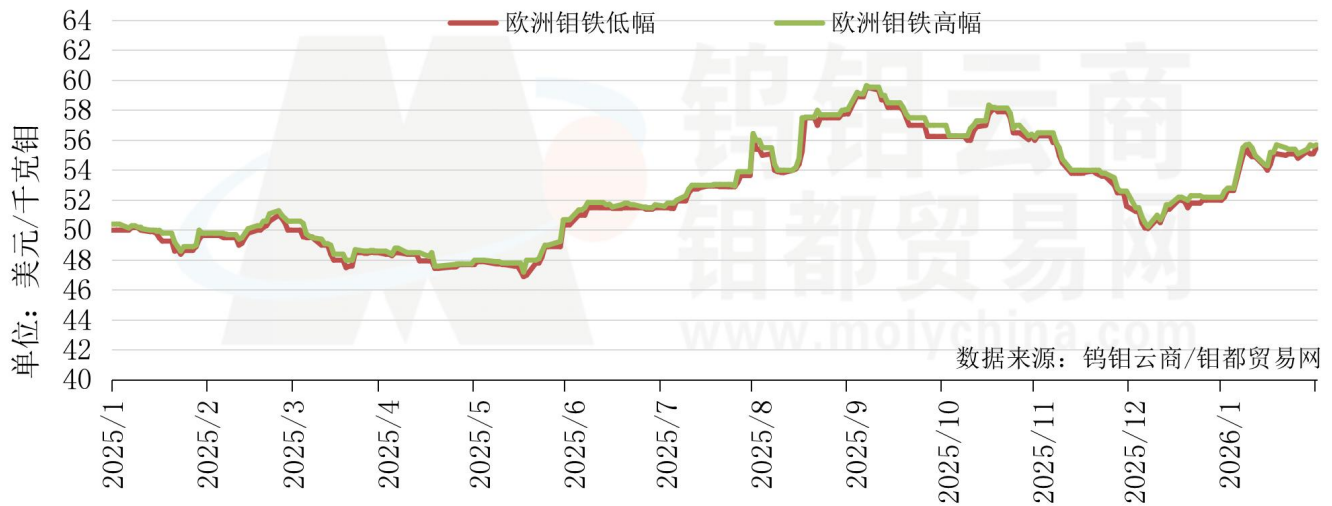
中国高纯三氧化钼价格走势图（2025年1月-2026年1月）



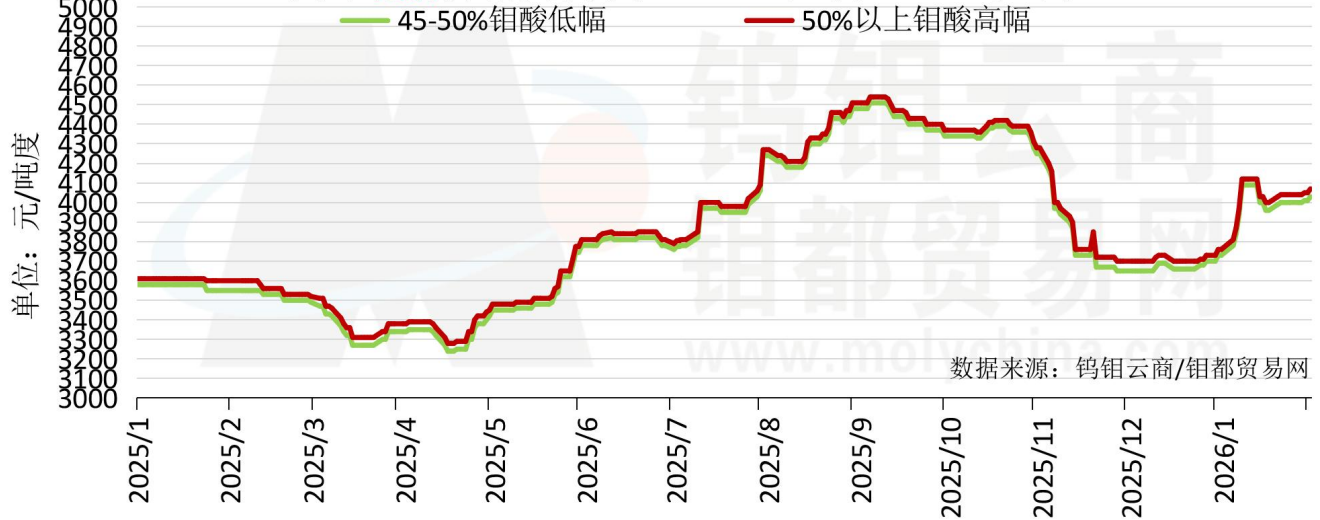
国际氧化钼价格走势图（2025年1月-2026年1月）



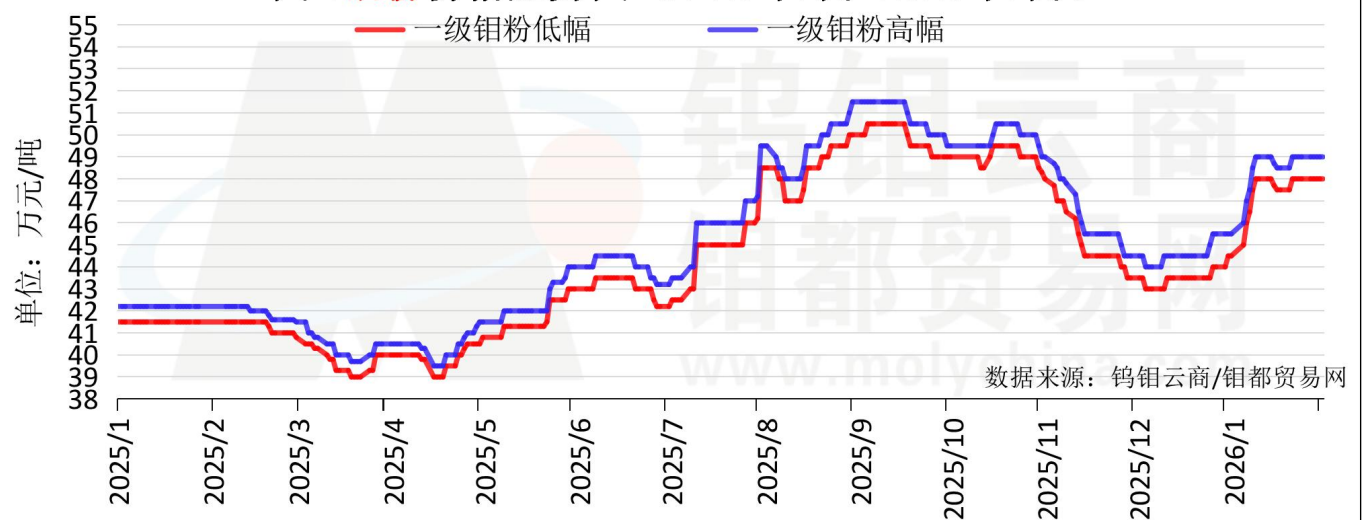
欧洲钼铁价格走势图（2025年1月-2026年1月）



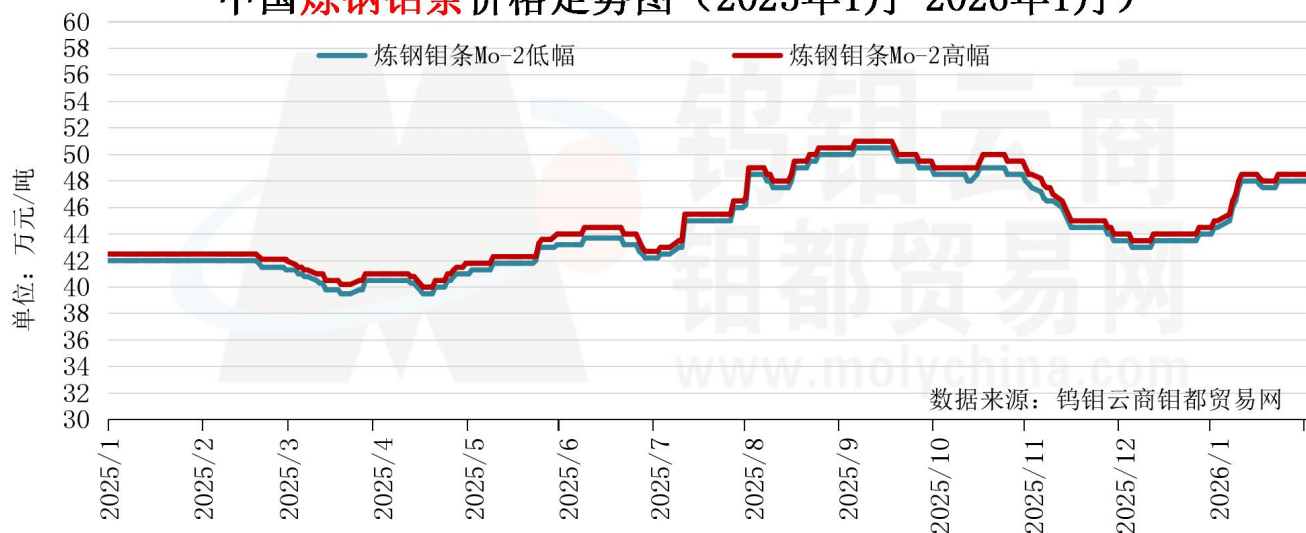
中国钼酸价格走势图（2025年1月-2026年1月）



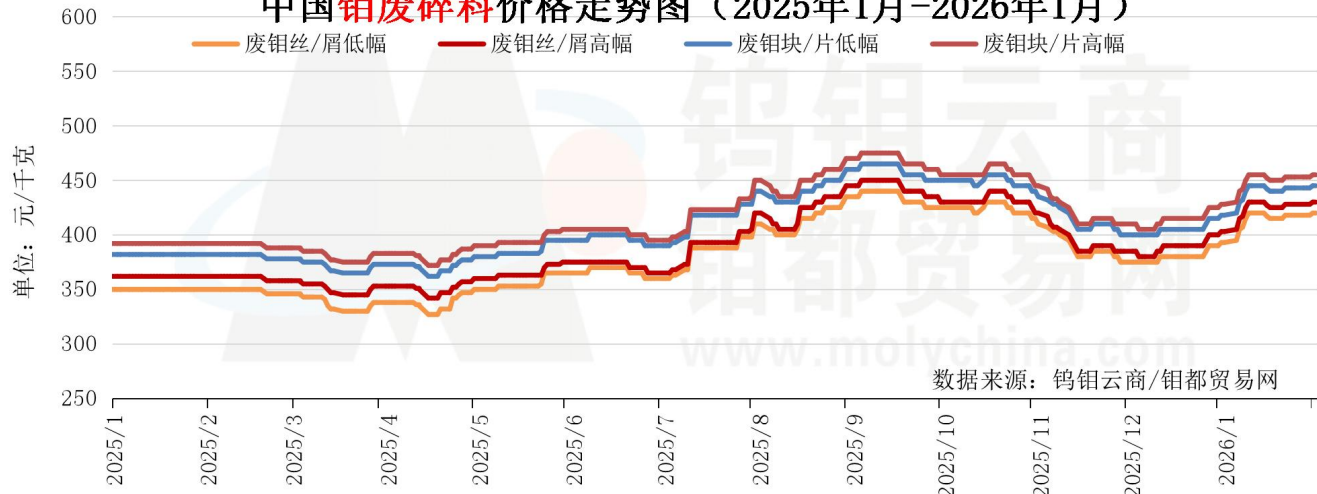
中国钼粉价格走势图（2025年1月-2026年1月）



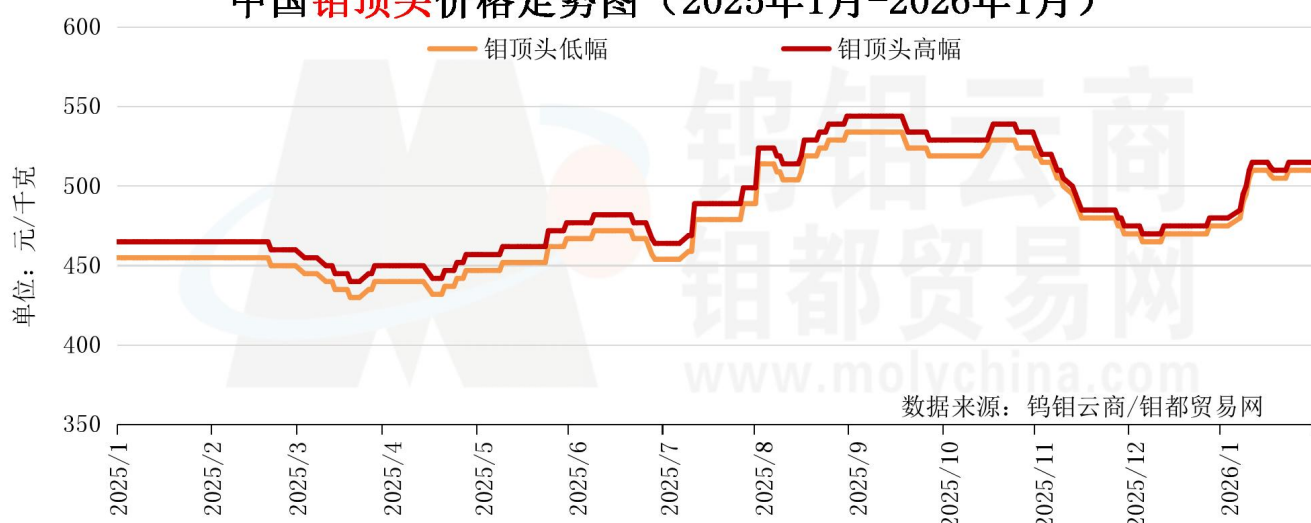
中国**炼钢钼条**价格走势（2025年1月-2026年1月）



中国**钼废碎料**价格走势（2025年1月-2026年1月）



中国**钼顶头**价格走势（2025年1月-2026年1月）



报告说明：

- 1，钼铁消费量中样本钢企招标数据为钢厂公开招标数据（含固定长单量）。
- 2，本报告数据为钨钼云商对固定样本按月度周期连续统计，我们力求数据的全面、保证数据的连续。
- 3，本报告结论和观点均为就以上统计数据的结论分析和市场探讨，仅供会员单位交流参考，不作为直接投资或操作建议，任何据此操作可能产生的风险钨钼云商概不承担责任。

版权声明：

本报告中的所有图片、表格及文字内容的版权归钨钼云商/钼都贸易网所有。任何个人、机构、组织在对报告中的资料进行引用、复制、转载、摘编或以其他任何方式使用上述内容时，均需注明该等资料来源于钨钼云商/钼都贸易网。

联系人：王振宇 13592685017（微信同号）