

钼市月报-2025 年 12 月

声明：

本报告内容除注明出处外其余均为钼都贸易网原创，如需引用或转载任何内容，须注明出处为钼都贸易网，且不得进行任何有悖原意的删改。钼都贸易网保留对任何侵权行为进行法律追究的权利。钼都贸易网力求数据更精准、更全面，对于数据统计中无法避免的误差尽力缩小但不能保证为零，所有分析预测内容仅供参考交流，不作为任何投资决策依据，据此操作风险自担。

联系人：王振宇 13592685017

目录

一：2025 年 12 月钼市场总结	3
二：2025 年 12 月中国钼生产消费情况	3
三：2025 年 12 月钼市展望	3
四：2025 年 12 月加权平均价	4
五：2025 年 12 月原料市场总结	5
5.1，钼原料市场总结	5
5.2，钼精矿生产情况	5
六：2025 年 12 月钼铁市场总结	6
6.1，钼铁市场总结	6
6.2，钼铁钢招情况	6
七：2025 年 12 月钼化工市场总结	7
7.1，钼化工市场总结	7
7.2，钼酸铵生产情况	7
八：2025 年 12 月钼制品市场总结	7
8.1，钼制品市场总结	8
8.2，钼制品生产情况	8
九：2025 年 12 月废钼市场总结	9
十：2025 年 12 月国际钼市场总结	9
十一：2025 年 12 月份钼产品月均价	10
十二：11 月进出口数据	11
十三：2025 年 10 月份国外钼产量数据	12
十四：2025 年 12 月份钼产品价格走势图	13

一：2025 年 12 月钼市场总结

12 月国内外钼价格先跌后涨，上半月整体平稳、波动较小，下半月触底回升、持续上涨，尤其元旦前一周钼市强势上涨，引起全球高度关注。

12 月上旬钼精矿价格僵持在 3650 元左右，中旬卖盘减少、价格逐步坚挺，下旬钼精矿成交价逐步涨至 3700 元以上，至 12 月末大涨至 3850-3900 元。同期钼铁价格中旬最低跌至 23.2 万元，下旬持续上涨回升，至月末涨至 25 万元以上。

12 月份钼化工及制品市场价格主要受原料推动，呈现出上半月僵持盘整、下半月触底回升的变化，至 12 月末钼酸铵价格涨至 24 万以上，钼粉价格涨至 45 万以上。

12 月份国际钼市场上半月表现僵持、窄幅拉锯，下旬受中国推动亚洲地区氧化钼价格坚定上涨。氧化钼成交价自初期 21.1-21.5 美元涨至月末 22.3-22.9 美元。

二：2025 年 12 月中国钼生产消费情况

钨钼云商：2025年中国钼生产消费量统计表															
分产品	1月	2月	3月	4月	5月	6月	7月	8月	9月	10月	11月	12月	12月环比	2025年全年	累计同比
钼精矿生产总量	25785	24560	25900	26695	25740	24890	25370	24555	25685	24570	24921	25940	4.09%	304611	-0.91%
钼铁钢招总量	11502	14437	14702	13045	12310	12127	12155	13612	14522	10642	13358	14302	7.07%	156714	5.61%
钼酸铵生产总量	4550	5000	5080	5125	5160	4860	4895	4700	4720	4560	4420	4280	-3.17%	57350	-0.78%
钼粉生产总量	1875	1880	2015	2075	2070	2000	1990	1765	1770	1750	1670	1600	-4.19%	22460	0.27%
炼钢钼条生产总量	479	510	544	559	554	534	515	444	425	401	436	444	1.83%	5845	-7.49%
单位：实物吨；数据统计：钨钼云商/钼都贸易网。 钼酸铵含一级四钼、二钼酸铵。（对前期数据有修正）															

据钼都贸易网统计，2025 年 12 月份钼精矿生产总量约 2.6 万吨，环比增加 4%；钼铁钢招量约 1.43 万吨，环比增 7.7%；钼酸铵生产量约 4280 吨，环比减少 3.17%；钼粉生产量约 1600 吨，环比减少 4.19%；炼钢钼条生产量约 440 吨，环比增加约 1.8%。

据钼都贸易网统计，2025 年全年钼精矿生产总量约 30.5 万吨，同比减少 0.9%；钼铁钢招总量约 15.67 万吨，同比增加 5.61%；钼酸铵生产总量约 5.7 万吨，同比减少 0.78%；钼粉生产总量约 2.25 万吨，同比增加 0.27%；炼钢钼条生产总量约 5800 吨，同比减 7.49%。

三：2026 年 1 月钼市展望

供需方面：1 月份栾川地区钼矿生产逐步恢复，春节前后部分地区钼矿产量预计略有下降，整体钼精矿供应 1-2 月份预计保持缓慢增加态势。钼铁钢厂备货需求预计 1 月份保持稳健趋势，并存在进一步增加空间。

价格方面：预计 1 月上半月钼价格延续 2025 年末偏强趋势，存在继续上涨空间。1 月下半月关注春节备货持续表现及钼矿山和前期库存出货量对价格的影响程度。

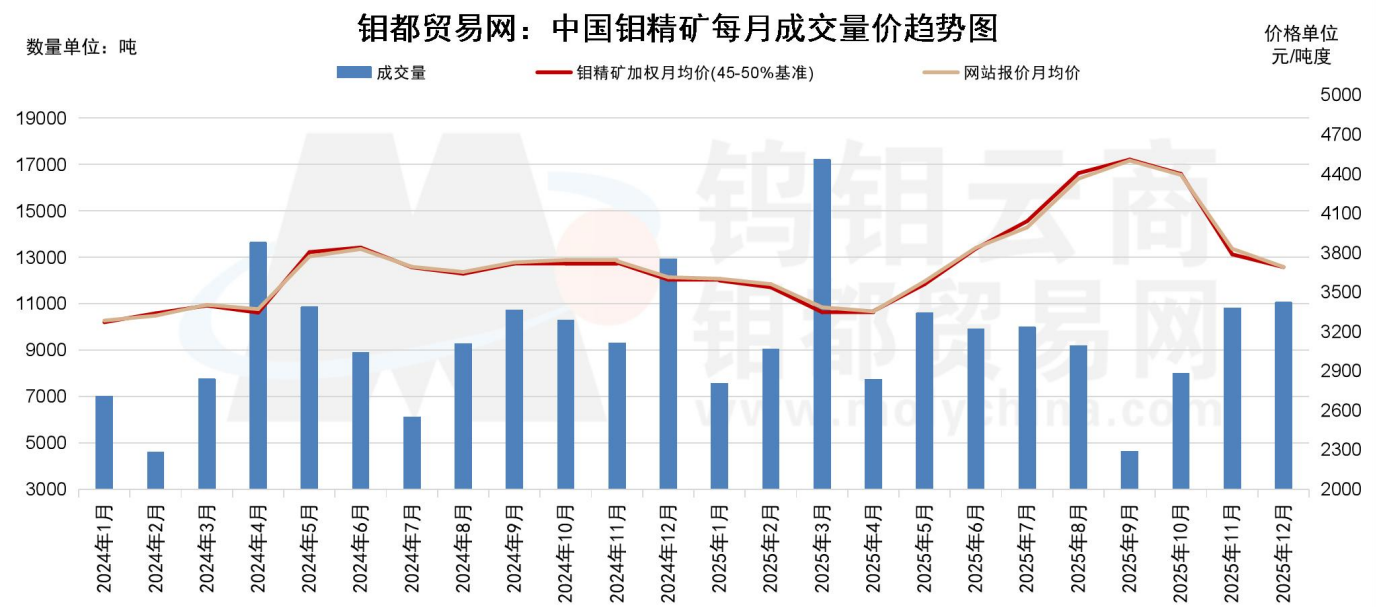
四：2025 年 12 月加权平均价

据钼都贸易网统计数据显示：

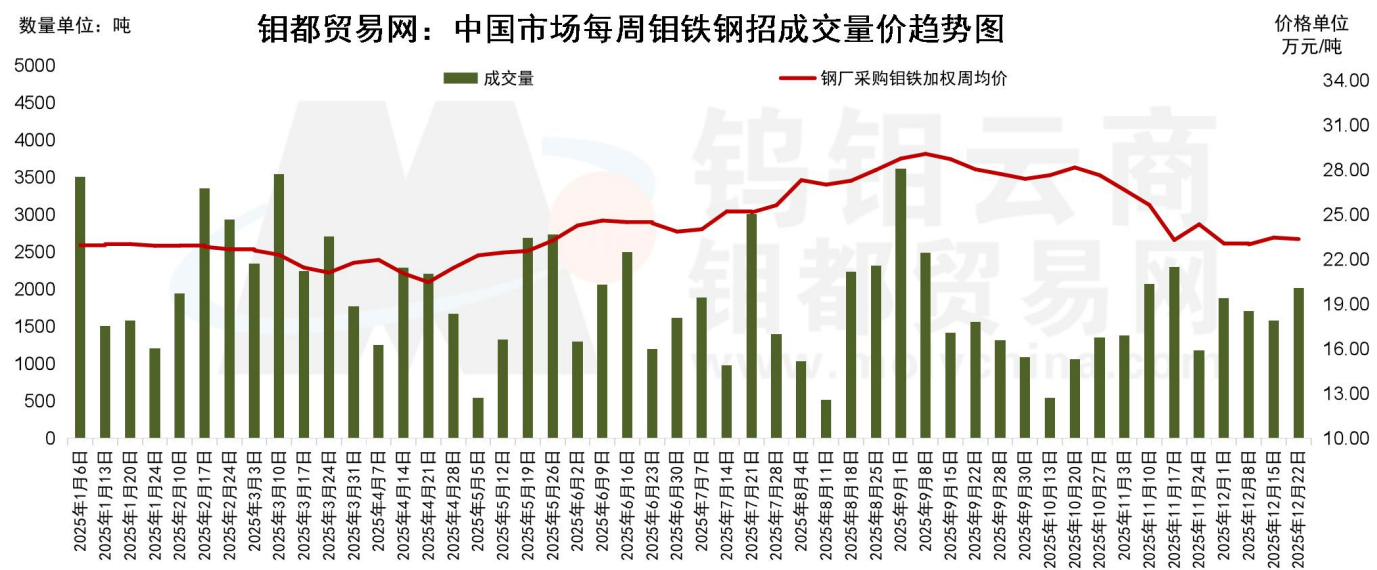
钼都贸易网：2025年12月钼精矿加权平均价								
统计月份	成交笔数	环比	成交量(实物吨)	环比	加权平均价(元/吨度)	环比	网站报价(元/吨度)	环比
2025年12月	93	▲	11052	▲	3691	▼2.55%	3692	▼3.60%
2025年11月	89		10809		3787		3830	

说明：统计中国市场35%以上钼精矿现货市场成交数据，价格均按照45%基准价汇总。

2025 年 12 月份钼精矿加权月均价约 3691 元(45-50%基准现汇价)，较上月环比下降 2. 55%。中国 市场 35%以上钼精矿成交总量约 1. 1 万吨(上月为 10809 吨)，环比略增。



2025 年 12 月份钼铁钢招加权月均价约 23. 37 万元(60%基准承兑价)，环比下降 2. 67%。中国市 场样本钢厂招标钼铁总量约 1. 44 万吨(上月为 13358 吨)，环比略增。



五：2025 年 12 月原料市场总结

5.1，钼原料市场总结

12 月份钼精矿市场价格修复，月初矿山销售积极性增强，上半月成交 7000 余吨，在钢需推动下钼精矿持货商低价惜售情绪增强，叠加下旬国外圣诞假期供应减少，推动钼价从 3600 元附近涨至 3900 元水平。

据钼都贸易网统计，12 月份钼精矿生产总量约 2.6 万吨，环比增加 4%；2025 年钼精矿生产总量约 30.5 万吨，同比略减。

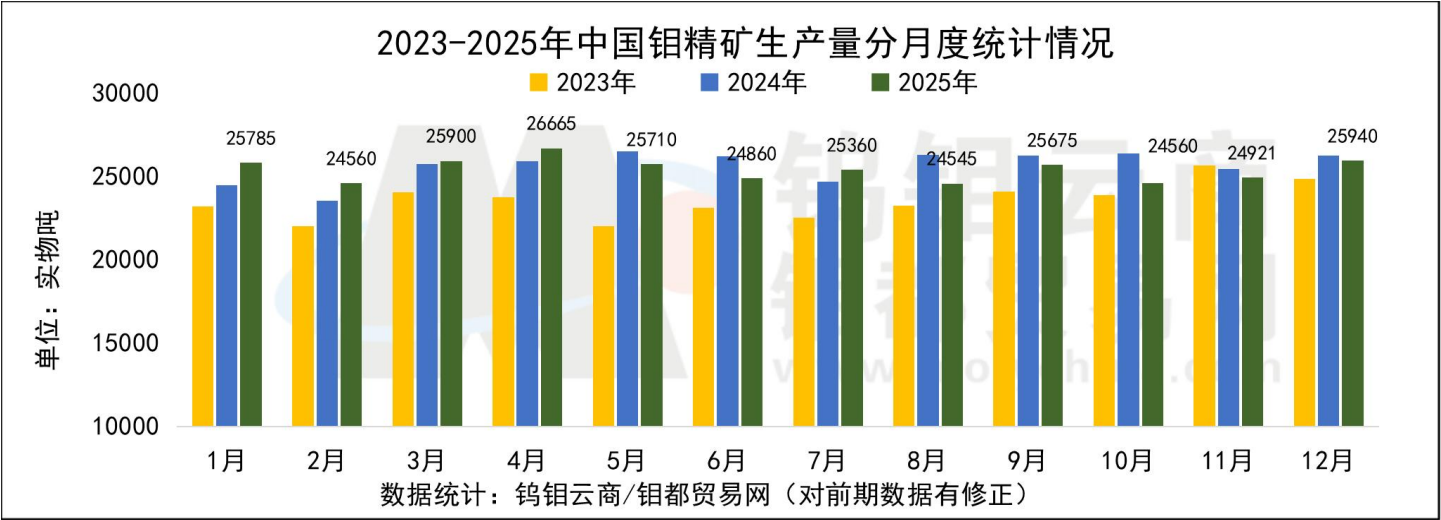
钼都贸易网统计数据显示：12 月份钼精矿现货市场成交总量约 1.1 万吨，加权平均价 3691 元/吨度(45-50%基准现款价)。

5.2，钼精矿生产情况

12 月份钼精矿生产总量约 2.6 万吨，环比 11 月份有所恢复。其中栾川地区多个选厂 10 月下旬至 11 月中旬停产，11 月下旬复工，12 月下旬再次停产。其他地区主要钼矿山生产基本稳定。

钨钼云商：2025年钼精矿分地区生产量统计表															
分地区	1月	2月	3月	4月	5月	6月	7月	8月	9月	10月	11月	12月	12月环比	2025年全年	累计同比
钼精矿生产总量	25785	24560	25900	26695	25740	24890	25370	24555	25685	24570	24921	25940	4.09%	304611	-0.91%
河南	7400	7420	7670	7950	7810	7920	7800	7440	7460	6260	5651	6235	10.33%	87016	-2.62%
内蒙古	4170	4170	3950	4165	3600	3600	3200	2330	3100	4430	4170	4350	4.32%	45235	-3.02%
黑龙江	3100	2200	3100	3100	3100	2200	3100	3100	3000	1900	2900	3000	3.45%	33800	-7.90%
陕西	3000	3000	2940	3150	3050	3000	3000	2940	2960	2800	2970	2970	-	35780	-3.48%
西藏	2580	2580	2630	2690	2690	2630	2630	2530	2680	2630	2730	2830	3.66%	31830	11.96%
吉林	2230	2210	2310	2310	2180	2230	2330	2780	2830	2830	2780	2840	2.16%	29860	16.73%
江西	830	830	810	830	830	830	830	830	830	830	830	830	-	9940	4.41%
河北	500	500	460	520	500	420	420	715	815	900	900	895	-0.56%	7545	-15.22%
其他地区	1975	1650	2030	1980	1980	2060	2060	1890	2010	1990	1990	1990	-	23605	-6.29%
单位：实物吨；数据统计：钨钼云商/钼都贸易网。（对前期数据有修正）															

2025 年全年中国钼精矿生产量约 30.5 万吨，同比下降 0.9%。



六：2025 年 12 月钼铁市场总结

6.1，钼铁市场总结

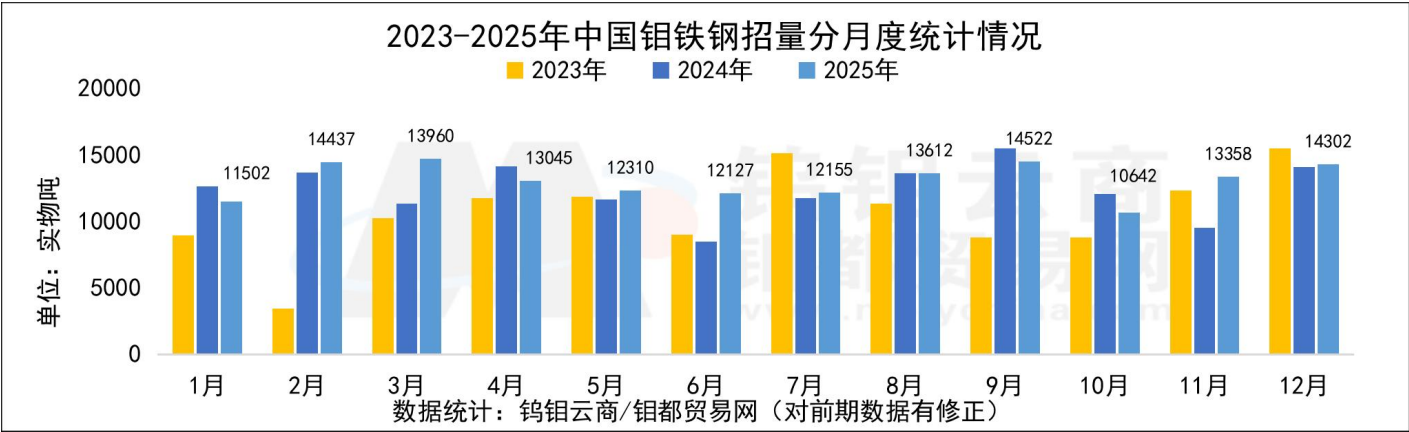
年末钼铁需求表现持续强势。青山、太钢等大型钢厂多次进场，部分钢企频繁入场，在稳健需求下，叠加年末原料紧张推动钼铁价格大幅上涨。钢厂招标开标水平从月初 22.8 万元大涨至月末 24.5 万元左右，月涨幅 7.5%。

6.2，钼铁钢招情况

钼都贸易网统计数据显示：12 月钼铁钢招总量约 1.43 万吨，加权平均价约 23.4 万元/吨 (60% 基准承兑价)。2025 年钼铁钢招总量约 15.67 万吨，同比增幅约 5.7%。

钨钼云商：2025年钼铁国内钢招量每月统计表															
分钢厂	1月	2月	3月	4月	5月	6月	7月	8月	9月	10月	11月	12月	12月环比	2025年全年	累计同比
钼铁钢招总量	11502	14437	14702	13045	12310	12127	12155	13612	14522	10642	13358	14302	7.07%	156714	5.61%
青山集团	2630	4056	5144	2496	3004	3156	2896	3808	3152	2464	3964	3776	-4.74%	40546	9.78%
山西太钢	2010	2190	1200	2280	1920	1560	1530	1770	1530	1440	1430	1560	9.09%	20420	17.40%
中信泰富集团	1950	2280	1890	1860	1800	1680	1460	1650	1840	1920	1770	1680	-5.08%	21780	36.04%
宝钢股份	0	60	1035	465	570	330	846	270	510	450	510	660	29.41%	5706	-17.96%
江苏浦项	650	700	1020	570	750	900	660	900	960	660	300	930	-	9000	-18.33%
振石东特	390	480	300	270	180	300	30	240	510	90	420	240	-42.86%	3450	-27.22%
河钢集团	260	300	330	630	590	720	1020	800	1070	535	360	390	8.33%	7005	97.60%
山钢集团	100	160	240	180	105	165	130	60	210	180	150	210	40.00%	1890	-55.32%
华菱湘钢	360	420	330	540	360	300	390	330	270	240	420	570	35.71%	4530	38.53%
华菱衡钢	300	240	480	360	0	270	300	150	90	90	120	120	-	2520	-24.32%
华菱涟钢	0	30	0	60	0	0	150	0	90	60	0	60	-	450	-28.57%
南钢集团	420	330	120	120	330	90	390	180	180	120	60	130	116.67%	2470	24.75%
沙钢股份	210	330	330	0	30	240	180	210	300	90	300	340	13.33%	2560	4.07%
沙钢抚顺	90	120	60	60	90	60	0	210	210	270	330	360	9.09%	1860	-8.82%
沙钢大连	240	360	120	480	240	210	360	360	360	30	150	270	80.00%	3180	-3.64%
鞍钢股份	220	210	370	339	365	365	150	150	784	4	330	220	-33.33%	3507	23.88%
鞍钢攀钢	90	33	90	90	33	126	189	156	60	126	66	159	140.91%	1218	8.56%
其他样本钢企	1582	2138	1643	2245	1943	1655	1474	2368	2396	1873	2678	2627	-1.90%	24622	-7.44%

数据统计：钨钼云商/钼都贸易网，单位：实物吨，本数据为不完全统计。（对前期数据有修正）



七：2025 年 12 月钼化工市场总结

7.1，钼化工市场总结

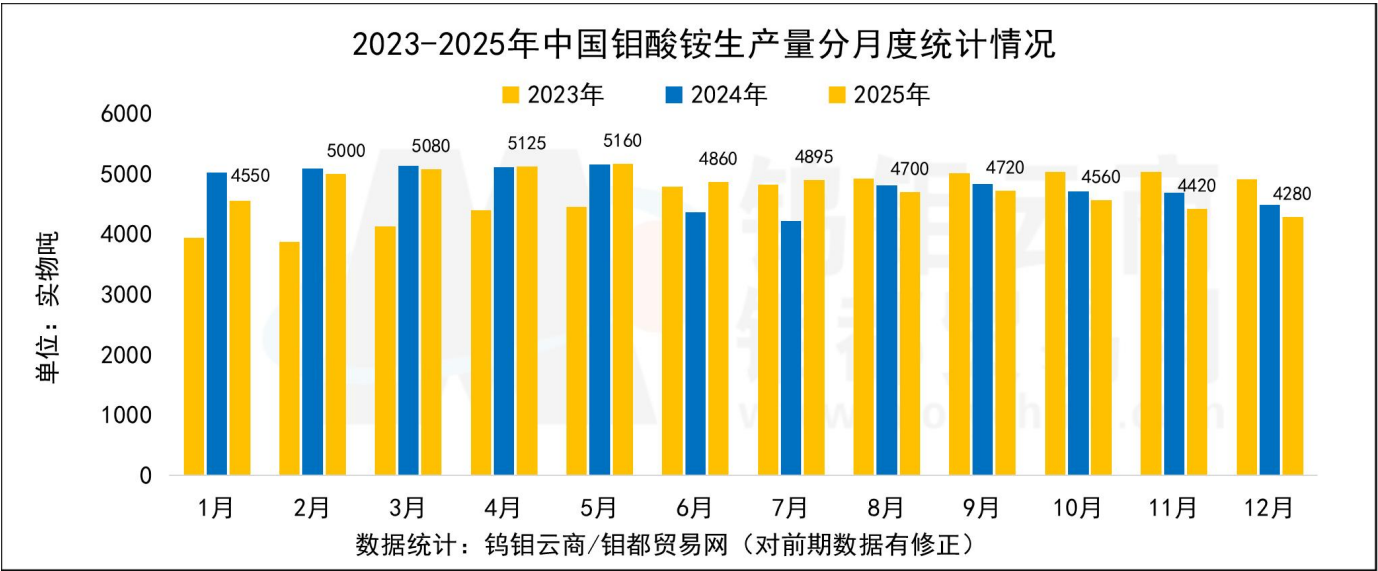
12 月份钼化工产品呈现震荡上行趋势，月末因现货偏紧价格持续上涨。

钼酸铵报价由月初 23 万逐步上涨至 24 万元，涨幅约 1 万元，当前钼酸铵在 24 万元达成部分成交，多企业暂停报价；高纯三氧化钼企业报价跟涨至 28.8-29 万附近，涨幅约 1 万元；钼酸钠当前因原料供应紧缺，现货偏紧，企业捂盘惜售情绪较浓，钼酸钠市场报价在 17.5 万元附近；钼酸报价由月初 3650 元附近涨至 3750 元上方，受天气管控和成本限制，钼酸捂盘惜售较多，供应偏紧。

7.2，钼酸铵生产情况

据钼都贸易网统计，钼酸铵全月生产总量约 4280 吨。2025 年钼酸铵生产总量约 5.74 万吨实物量，同比减少 0.78%。

钨钼云商：2025年份钼酸铵分地区生产量统计表																
分地区	1月	2月	3月	4月	5月	6月	7月	8月	9月	10月	11月	12月	12月 环比	2025年全年	累计同比	
钼酸铵生产总量	4550	5000	5080	5125	5160	4860	4895	4700	4720	4560	4420	4280	-3.17%	57350	-0.78%	
四川省	1450	1650	1500	1500	1500	1500	1500	1500	1500	1500	1400	1500	7.14%	18000	2.86%	
陕西省	1440	1490	1610	1550	1590	1490	1530	1450	1490	1450	1400	1250	-10.71%	17740	-8.51%	
辽宁省	1250	1450	1550	1650	1650	1450	1450	1350	1350	1300	1150	1150	-	16750	10.49%	
江苏省	150	130	140	140	140	140	140	130	140	140	150	160	6.67%	1700	13.33%	
其他地区	260	280	280	285	280	280	275	270	240	170	320	220	-31.25%	3160	-25.65%	
单位：实物吨；本统计含一级四钼酸铵、二钼酸铵 数据统计：钨钼云商/钼都贸易网。（对前期数据有修正）																



八：2025 年 12 月钼制品市场总结

8.1，钼制品市场总结

本月国内钼深加工产品呈现上涨趋势，价涨量缩。

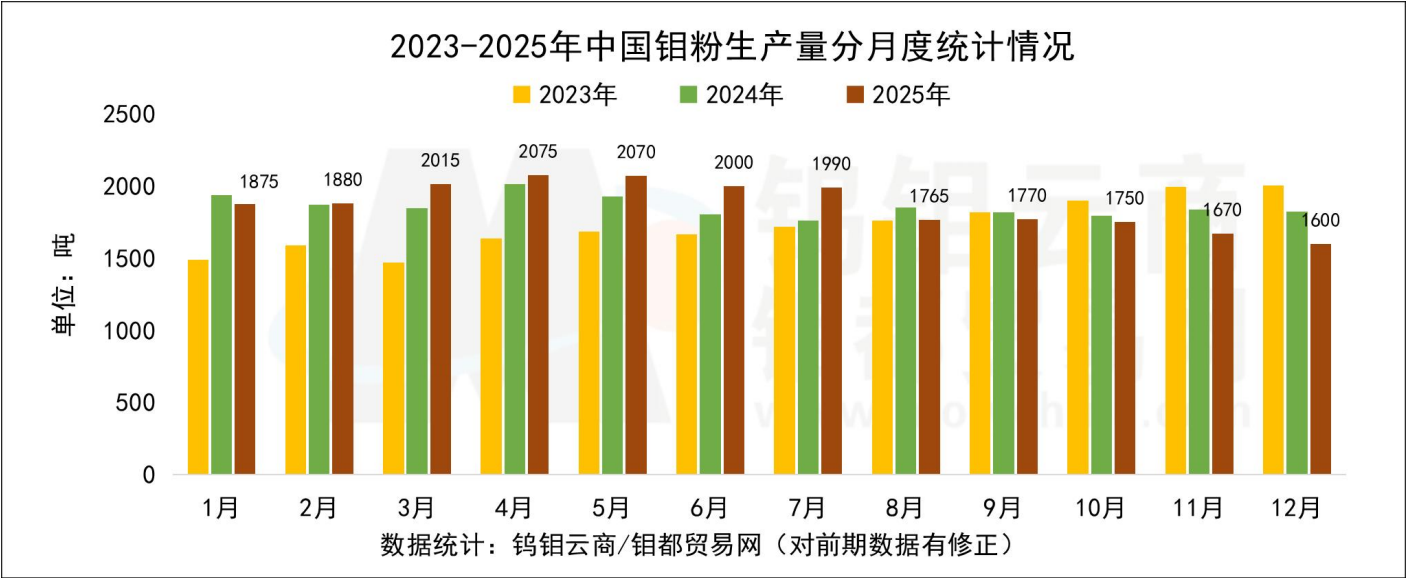
本月钼粉市场报价由 43.5 万上涨至 45 万元上方，本月钼粉在 440 元附近达成批量成交后，价格持续上涨，月末在 445-450 元附近达成少量成交、局部成交略高；炼钢钼 2 条市场报价由 44 万元涨至 45 万元附近，涨幅约 1 万元；钼板坯市场报价由于 45 万涨至 46 万元，钼电极市场报价由 480 元涨至 490 元附近，钼顶头市场报价区间 470-510 元/公斤。

本月小结：12 月钼粉及深加工产品市场在成本支撑下上涨惜售，12 月中旬采购较集中，月末成交清淡。

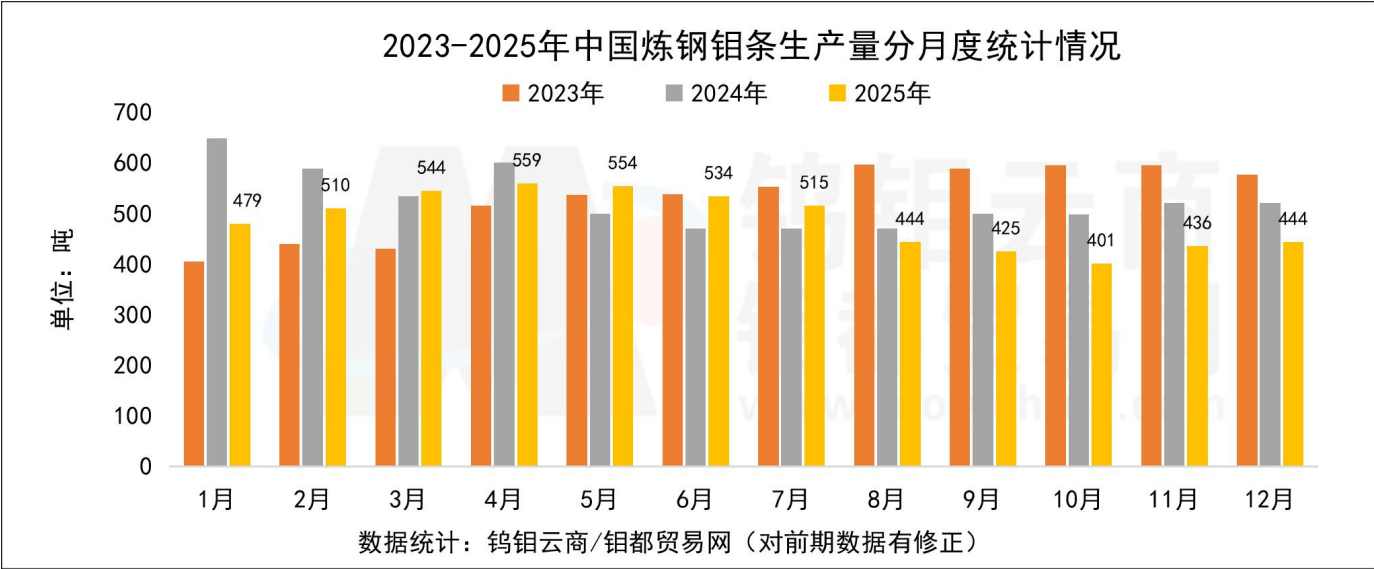
8.2，钼制品生产情况

生产量表现：12 月份国内钼粉生产总量约 1600 吨，2025 年 1-12 月份钼粉生产总量约 2.25 万吨，同比增加 0.27%。12 月份炼钢钼条生产总量约 440 吨，2025 年 1-12 月份炼钢钼条生产总量约 5845 吨，同比减 7.49%。

钨钼云商：2025年钼粉分地区生产量统计表															
分地区	1月	2月	3月	4月	5月	6月	7月	8月	9月	10月	11月	12月	12月 环比	2025年全年	累计同比
钼粉生产总量	1875	1880	2015	2075	2070	2000	1990	1765	1770	1750	1670	1600	-4.19%	22460	0.27%
陕西省	520	500	530	560	570	580	580	410	430	480	420	420	-	6000	-5.51%
四川省	510	605	600	550	540	540	570	510	550	500	500	510	2.00%	6485	-1.59%
辽宁省	160	150	180	210	200	195	160	190	180	180	150	100	-33.33%	2055	2.75%
江苏省	165	170	175	170	170	170	175	180	195	180	165	170	3.03%	2085	-6.71%
河南省	135	130	165	155	150	135	120	95	65	80	95	60	-36.84%	1385	-23.27%
其他地区	285	315	355	330	360	310	315	300	270	230	260	260	-	3590	4.97%
单位：吨；数据统计：钨钼云商/钼都贸易网。（对前期数据有修正）															



钨钼云商：2025年炼钢钼条分地区生产量统计表															
分地区	1月	2月	3月	4月	5月	6月	7月	8月	9月	10月	11月	12月	12月 环比	2025年全年	累计同比
炼钢钼条生产总量	479	510	544	559	554	534	515	444	425	401	436	444	1.83%	5845	-7.49%
陕西	160	140	185	190	165	155	160	135	135	130	135	135	-	1825	-13.71%
四川	60	90	100	100	95	90	95	85	80	75	80	75	-6.25%	1025	-5.09%
江苏	50	40	30	40	30	30	35	35	35	30	28	60	114.29%	443	-21.59%
河南	135	130	120	105	125	115	75	60	65	65	90	85	-5.56%	1170	1.47%
辽宁	50	70	60	90	105	110	115	95	75	68	75	55	-26.67%	968	43.41%
其他	24	40	49	34	34	34	35	34	35	33	28	34	21.43%	414	2.22%
单位：吨；数据统计：钨钼云商/钼都贸易网。（对前期数据有修正）															



九：2025 年 12 月废钼市场总结

2025 年 12 月份废纯钼市场呈现平稳后持续上涨的局面。

价格表现：12 月份废钼边角由 400 元涨至 420 元附近，近期废钼边角成交价在 425 元上方，持货商惜售；废钼丝/屑含报价由月初 380 元涨至 400 元上方。

本月小结：废钼市场现货供应偏紧，在钼粉的支撑下，持货商捂盘惜售待涨。

十：2025 年 12 月国际钼市场总结

2025 年 12 月份国际钼价整体上涨，氧化钼上半月围绕 21-21.5 美元拉锯，下半月逐步涨至 22 美元以上，并在 22.2-22.3 美元展开部分成交。钼铁市场上半月自 51.5 美元回落至最低 50.1 美元，下半月逐步回升至 52.6 美元。12 月下旬西方进入假期阶段、交投平静，亚洲市场受现货卖盘减少、中国情绪带动所影响，氧化钼保持强势上涨。

参照当期汇率分析，12 月末当前国际氧化钼 22.3 美元折中国进口含税价在 3900 元左右；欧洲钼铁 52.6 美元左右折中国出口价约 22.1 万元、折中国进口含税价约 25 万元。

2025 年 12 月国际氧化钼月均价约 21.5 美元，环比 12 月份下跌 3.4%。12 月欧洲钼铁月均价约 51.6 美元，环比下跌 4.5%。

十一：2025 年 12 月份钼产品月均价

钼都贸易网：2025年主要钼产品平均价										
主要钼产品	价格单位	2025年9月 平均价	2025年10月 平均价	2025年11月 平均价	2025年12月 平均价	2025年12月 平均价中间值	12月环比	2024年均价 中间值	2025年均价 中间值	2025年均价 同比
35-40%钼精矿	元/吨度	4426-4456	4317-4347	3755-3785	3617-3647	3632	-3.7%	3536	3785	7.0%
40-45%钼精矿	元/吨度	4456-4486	4347-4377	3785-3815	3647-3677	3662	-3.6%	3566	3815	7.0%
45-50%钼精矿	元/吨度	4486-4516	4377-4407	3815-3845	3677-3707	3692	-3.6%	3595	3844	6.9%
50-55%钼精矿	元/吨度	4516-4546	4407-4437	3845-3875	3707-3737	3722	-3.6%	3625	3874	6.9%
55%以上钼精矿	元/吨度	4546-4576	4437-4467	3875-3905	3737-3767	3752	-3.5%	3654	3904	6.8%
高溶氧化钼	元/吨度	4616-4646	4507-4537	3945-3975	3807-3837	3822	-3.5%	3736	3974	6.4%
冶金氧化钼	元/吨度	4586-4616	4477-4507	3915-3945	3777-3807	3792	-3.5%	3706	3945	6.4%
化工氧化钼	元/吨度	4536-4566	4427-4457	3870-3900	3737-3767	3752	-3.4%	3644	3895	6.9%
钼铁(60%)	万元/吨	28.3-28.85	27.52-28.04	24.27-25.06	23.48-24.25	23.87	-3.2%	23.35	24.66	5.6%
二钼酸铵	万元/吨	27.03-27.27	26.5-26.7	24.15-24.35	23.28-23.48	23.38	-3.6%	22.70	23.81	4.9%
一级四钼酸铵	万元/吨	26.83-27.03	26.3-26.5	23.95-24.15	23.08-23.28	23.18	-3.6%	22.43	23.60	5.2%
一级七钼酸铵	万元/吨	27.23-27.53	26.7-27	24.35-24.65	23.48-23.78	23.63	-3.6%	22.97	24.07	4.8%
高纯三氧化钼	万元/吨	32.43-32.63	31.88-32.08	29.18-29.38	28.06-28.26	28.16	-3.8%	27.26	28.73	5.4%
二级四钼酸铵	万元/吨	26.53-26.73	26-26.2	23.65-23.85	22.78-22.98	22.88	-3.7%	22.12	23.34	5.5%
二级七钼酸铵	万元/吨	27.03-27.23	26.5-26.7	24.15-24.35	23.28-23.48	23.38	-3.6%	22.52	23.78	5.6%
98%钼酸钠	万元/吨	19.37-19.77	18.94-19.34	17.38-17.78	16.78-17.2	16.99	-3.4%	16.64	17.36	4.3%
钼酸	元/吨度	4430-4460	4345-4375	3799-3838	3673-3713	3693	-3.3%	3564	3815	7.0%
一级钼粉	万元/吨	49.83-50.8	49.02-49.92	45.15-46.17	43.54-44.65	44.10	-3.4%	43.18	44.48	3.0%
二级钼粉	万元/吨	49.23-49.85	48.42-49.42	44.64-45.15	43.04-43.57	43.31	-3.5%	42.18	43.70	3.6%
钼板坯	万元/吨	50.87-51.37	50.02-50.92	46.15-47.15	44.5-45.5	45.00	-3.5%	44.57	45.62	2.4%
拉丝钼条	万元/吨	51.83-53.13	51.02-52.36	47.15-48.45	45.5-46.8	46.15	-3.5%	46.07	47.01	2.0%
炼钢钼条Mo-1	万元/吨	50.33-50.83	49.52-50.42	45.65-46.65	44.04-45	44.52	-3.5%	44.57	45.34	1.7%
炼钢钼条Mo-2	万元/吨	49.78-50.28	48.52-49.42	45.05-45.65	43.54-44.04	43.79	-3.4%	43.57	44.5	2.2%
废钼丝/屑	元/千克	433-443	423-432	388-394	381-390	386	-1.4%	365	382	4.7%
废钼块/片	元/千克	458-468	448-457	413-419	406-415	411	-1.3%	398	411	3.4%
数据来源：钨钼云商/钼都贸易网（因12月31日国际钼价格尚未结束，国际钼12月均价及2025年均价为预估数值。）										

十二：11 月进出口数据

2025 年 11 月中国进口钼总量 8002 吨(实物吨、下同) 环比减 15.8%，出口钼总量 2044 吨环比减 11.3%；11 月钼净进口 5958 吨。

11 月进口钼精矿 5572 吨环比增 4.2%，进口氧化钼 1372 吨环比大减 52%。11 月出口氧化钼 750 吨环比减 25%，出口高纯三氧化钼 59.5 吨环比增 30.1%，出口未锻轧钼 107.6 吨环比减 31.7%，出口钼废碎料 88.6 吨环比增 54.4%；

2025 年 1-11 月累计进出口情况：

1-11 月累计进口钼 81722 吨同比增 15.8%，累计出口钼 30188 吨同比减 22.2%；1-11 月钼净进口总量 51535 吨。

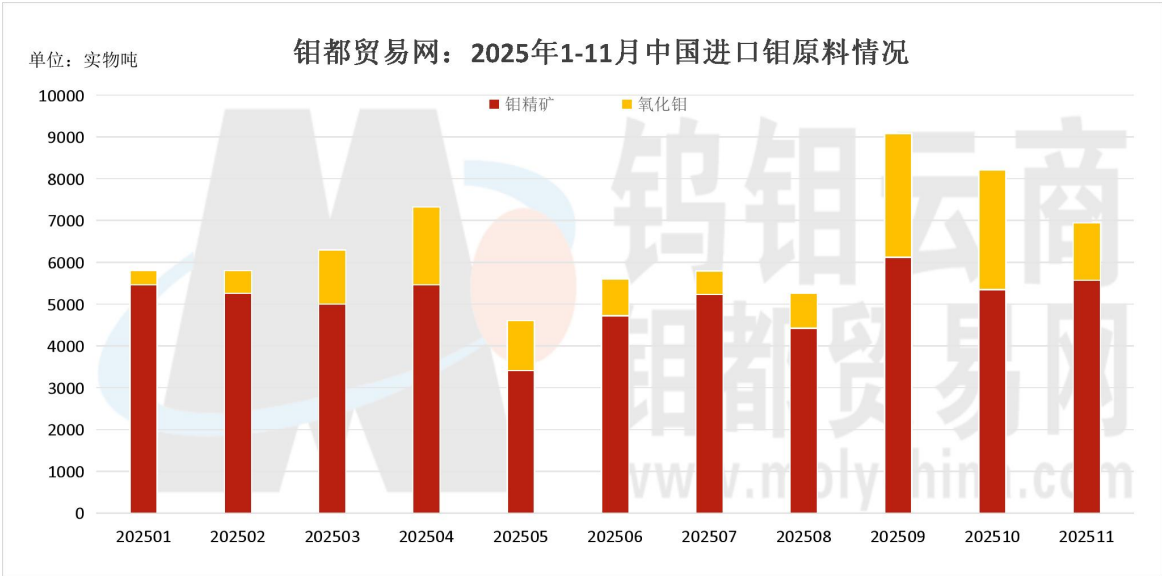
2025年1-11月中国钼进口情况分析表（单位：实物吨）															
进口商品分类	1月	2月	3月	4月	5月	6月	7月	8月	9月	10月	11月	11月 环比	2025年1-11月	去年1-11月	累计同比
钼进口总量	7268.66	6507.13	7553.41	8345.85	4982.40	6480.06	6657.68	6138.71	10288.20	9498.40	8001.90	-15.76%	81722.41	70548.43	15.84%
钼原料进口总量	5808.05	5797.83	6295.49	7325.55	4605.07	5597.68	5792.10	5256.51	9080.97	8207.93	6944.23	-15.40%	70711.40	58855.20	20.14%
氧化钼	347.88	540.00	1293.50	1862.37	1194.00	876.00	560.00	835.60	2963.00	2860.08	1372.09	-52.03%	14704.52	5870.12	150.50%
钼精矿	5460.17	5257.83	5001.99	5463.18	3411.07	4721.68	5232.10	4420.91	6117.97	5347.85	5572.14	4.19%	56006.88	52985.08	5.70%
钼化工进口总量	440.33	451.11	403.17	275.48	306.05	848.67	546.97	139.83	353.22	320.94	286.07	-10.87%	4371.83	3883.70	12.57%
高纯三氧化钼	86.63	80.89	220.34	24.54	177.02	380.31	274.93	86.77	149.76	231.83	159.97	-31.00%	1872.99	1670.41	12.13%
钼酸铵	150.50	276.00	117.00	166.00	108.00	327.00	246.02	3.03	160.00	5.04	120.06	-	1678.66	1038.85	61.59%
其他钼酸盐	203.20	94.22	65.83	84.93	21.03	141.36	26.02	50.04	43.46	84.07	6.03	-92.82%	820.19	1174.44	-30.16%
钼铁进口总量	1006.26	228.00	837.00	705.20	45.00	0.00	295.00	717.90	824.50	943.00	740.50	-21.47%	6342.35	7499.25	-15.43%
钼制品进口总量	14.03	30.19	17.75	39.63	26.27	33.71	23.62	24.47	29.52	26.54	31.11	17.24%	296.82	310.27	-4.33%
钼粉	0.26	0.42	0.31	0.03	0.75	0.25	0.81	0.20	0.50	0.83	0.12	-85.78%	4.48	4.23	5.92%
未锻轧钼	0.00	0.54	0.00	10.00	0.00	3.00	0.00	0.00	1.16	0.00	2.35	-	17.05	0.01	-
锻轧钼	10.21	26.29	14.19	21.73	18.78	22.30	15.44	16.73	23.77	20.29	23.75	17.08%	213.48	248.88	-14.22%
钼丝	1.18	1.28	1.43	4.07	4.94	6.88	5.99	5.85	2.99	4.58	3.06	-33.15%	42.25	39.97	5.71%
其他钼制品	2.38	1.66	1.82	3.80	1.80	1.29	1.37	1.69	1.11	0.84	1.83	117.64%	19.57	17.19	13.85%
整理发布：钨钼云商/钼都贸易网；数据来源：国家海关															

2025年1-11月中国钼出口情况分析表（单位：实物吨）															
出口商品分类	1月	2月	3月	4月	5月	6月	7月	8月	9月	10月	11月	11月 环比	2025年1-11月	去年1-11月	累计同比
钼出口总量	3532.38	2979.07	3023.83	3975.61	3955.67	1753.98	2001.64	2304.72	2312.18	2305.07	2043.62	-11.34%	30187.77	38803.78	-22.20%
钼原料出口总量	1778.12	2263.67	1629.17	2412.79	2795.01	984.57	1514.22	1260.83	1100.09	1116.10	967.63	-13.30%	17822.19	21617.66	-17.56%
氧化钼	1072.57	1230.21	1270.00	1337.03	1688.27	576.52	1056.79	923.15	628.28	999.36	749.87	-24.97%	11532.05	12721.75	-9.35%
钼精矿	705.55	1033.46	359.16	1075.76	1106.74	408.06	457.43	337.67	471.81	116.73	217.77	86.55%	6290.13	8895.92	-29.29%
钼化工出口总量	223.44	175.53	391.81	226.35	230.99	322.57	113.49	117.08	124.29	89.26	94.71	6.10%	2109.51	3496.92	-39.68%
高纯三氧化钼	181.03	111.80	315.56	164.63	191.74	229.12	87.81	80.04	108.14	45.70	59.46	30.10%	1575.02	2674.07	-41.10%
钼酸铵	22.56	30.60	25.33	36.61	15.31	58.79	5.90	18.23	8.80	20.01	4.64	-76.79%	246.79	476.41	-48.20%
其他钼酸盐	19.85	33.13	50.91	25.11	23.95	34.66	19.78	18.80	7.36	23.56	30.61	29.94%	287.70	346.45	-16.96%
钼铁出口总量	974.80	260.00	413.95	853.40	588.50	47.00	0.50	462.80	758.95	786.10	687.00	-12.61%	5833.00	7635.35	-23.61%
钼制品出口总量	556.03	279.87	588.90	483.07	341.17	399.84	373.43	464.02	328.85	313.61	294.28	-6.16%	4423.07	6053.85	-26.94%
钼粉	6.61	0.00	0.00	0.00	2.00	3.00	3.03	62.25	1.00	1.00	0.00	-	78.89	260.35	-69.70%
未锻轧钼	112.26	132.66	268.74	209.00	153.80	157.52	145.53	181.68	143.15	157.55	107.56	-31.73%	1769.45	2442.82	-27.57%
锻轧钼	169.08	23.14	23.94	36.96	50.08	30.93	28.34	25.76	12.02	28.09	25.37	-9.69%	453.69	841.59	-46.09%
钼丝	21.74	16.61	28.69	30.90	20.20	39.91	27.04	25.17	26.96	19.99	18.07	-9.59%	275.28	265.33	3.75%
钼废碎料	231.06	90.64	252.76	187.96	90.08	142.27	127.11	120.73	94.50	57.37	88.59	54.44%	1483.07	2016.39	-26.45%
其他钼制品	15.27	16.83	14.77	18.26	25.01	26.20	42.39	48.43	51.23	49.61	54.69	10.23%	362.68	227.37	59.51%
整理发布：钨钼云商/钼都贸易网；数据来源：国家海关															

11 月钼原料进出口情况分析：

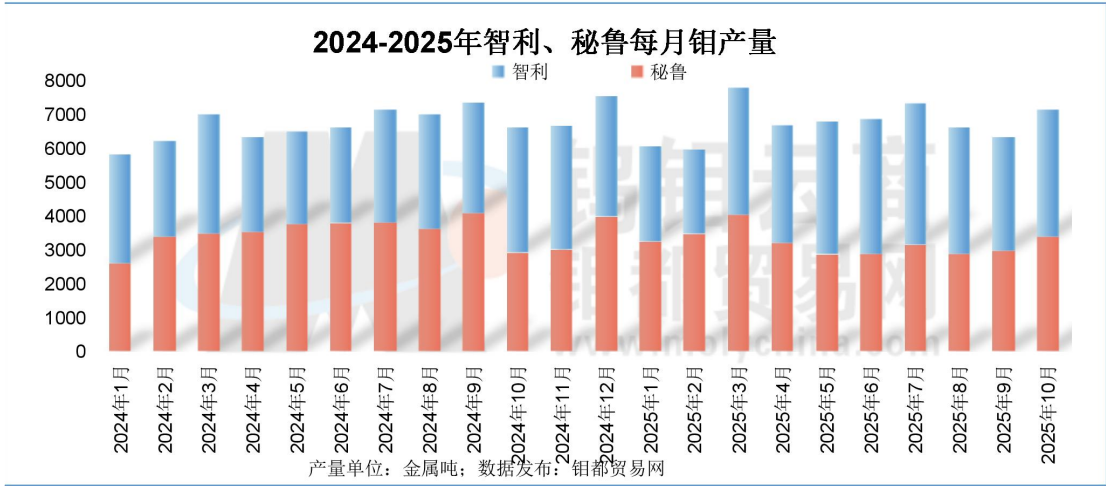
2025 年 11 月份中国进口氧化钼 1372 吨、钼精矿 5572 吨，进口钼原料总量 6944 吨，环比 10 月减少 15.4%。2025 年 11 月份中国出口氧化钼 750 吨、钼精矿 218 吨，出口钼原料总量 978 吨，环比 10 月增加 13.3%。2025 年 11 月份净进口钼原料 5966 吨。

11 月份钼原料进口数量进一步回落，对 12 月份亚洲港口氧化钼及钼精矿市场产生影响，对 12 月份钼价格止跌反弹并持续回升形成了一定支撑。



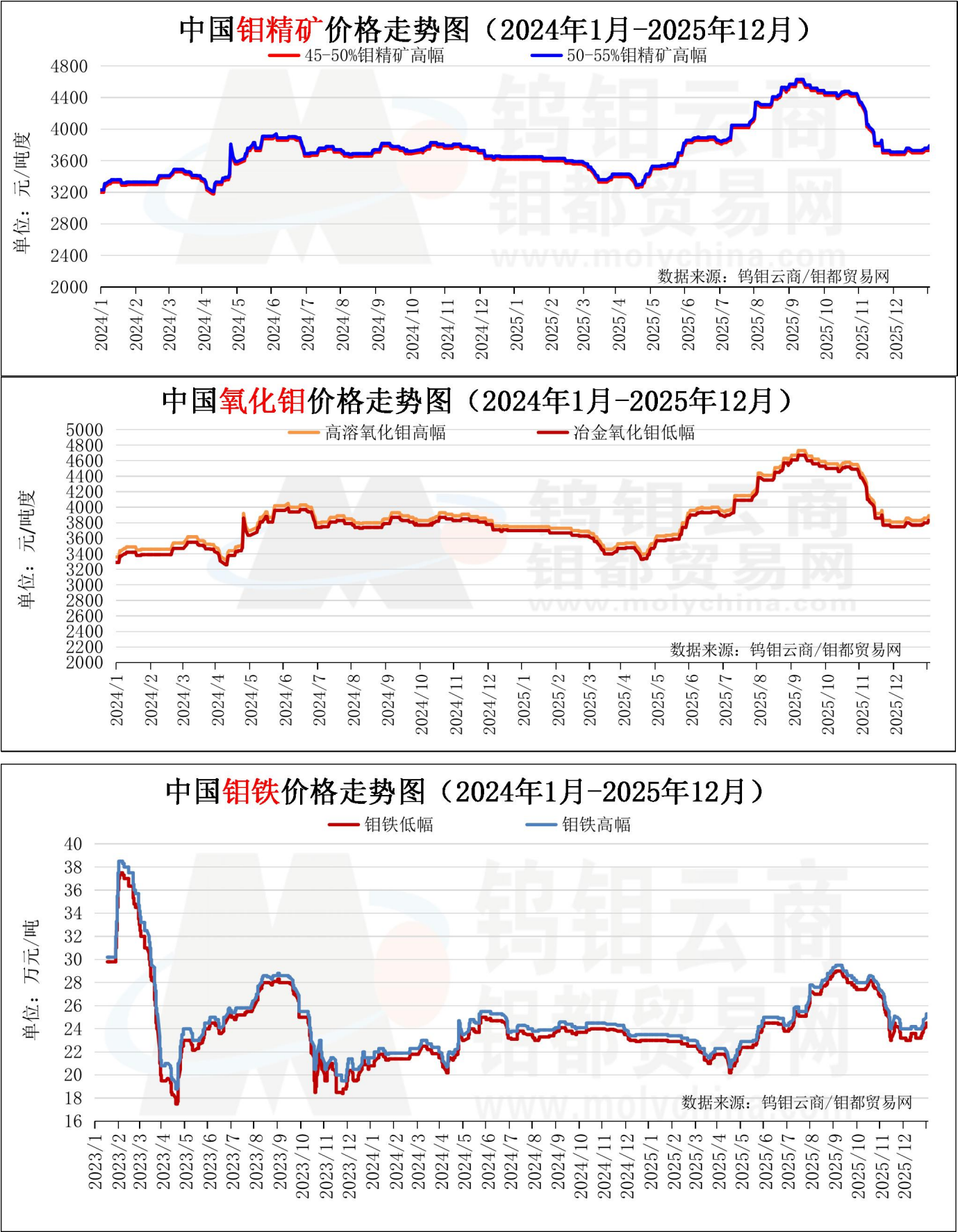
十三：2025 年 10 月份国外钼产量数据

钨钼云商：智利、秘鲁每月钼产量数据（截至2025年10月）						
地区	2025年10月	2025年9月	环比	2025年1-10月总产量	2024年1-10月总产量	同比
智利	3755	3365	11.59%	35447	31410	12.85%
秘鲁	3381	2972	13.76%	32022	34976	-8.45%
合计	7135	6337	12.61%	67469	66386	1.63%
单位：金属吨；整理发布：钼都贸易网						

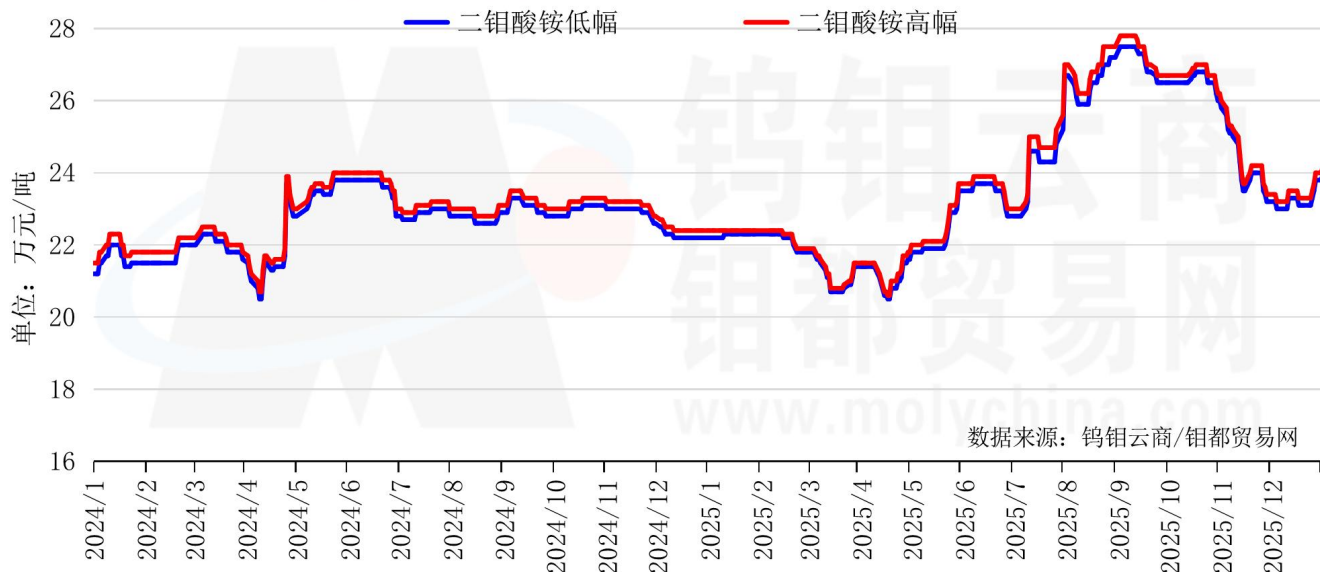


如需了解更多钼数据，请联系董子郁17603799728

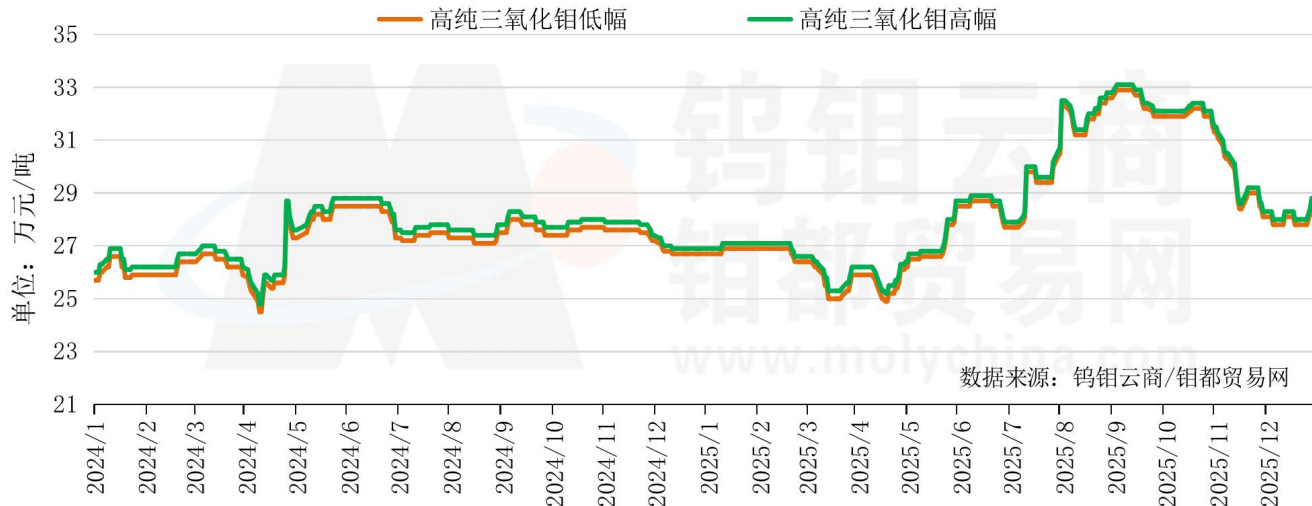
十四：2025 年 12 月份钼产品价格走势图



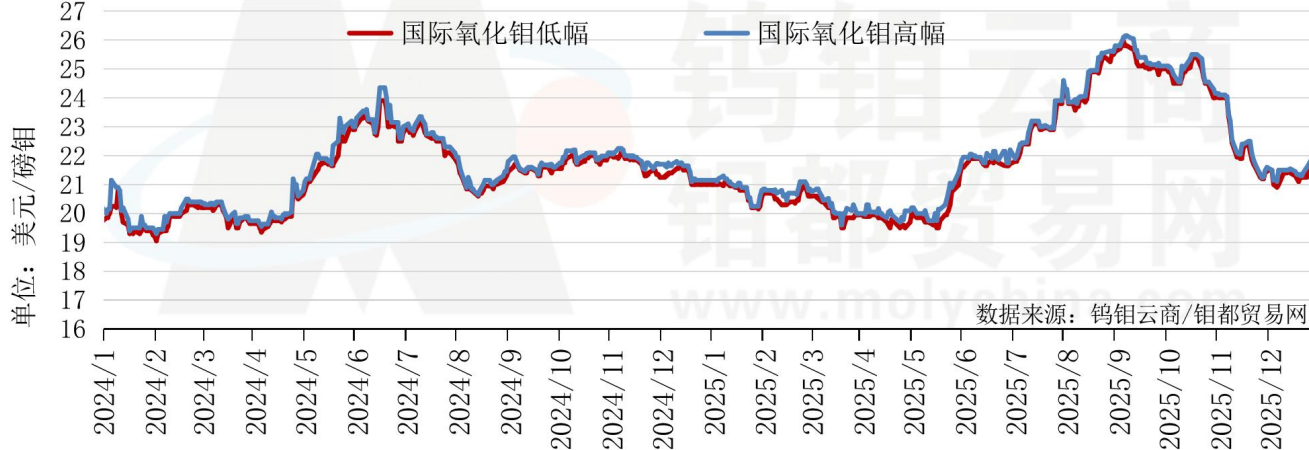
中国二钨酸铵、四钨酸铵价格走势图（2024年1月-2025年12月）



中国高纯三氧化钨价格走势图（2024年1月-2025年12月）



国际氧化钨价格走势图（2024年1月-2025年12月）



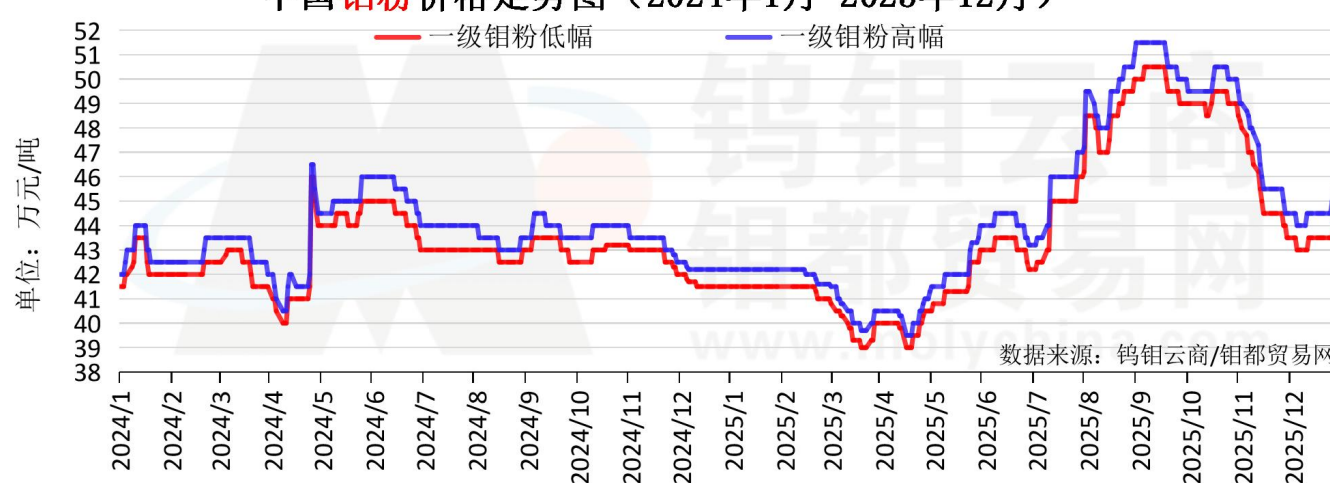
欧洲钼铁价格走势图（2024年1月-2025年12月）

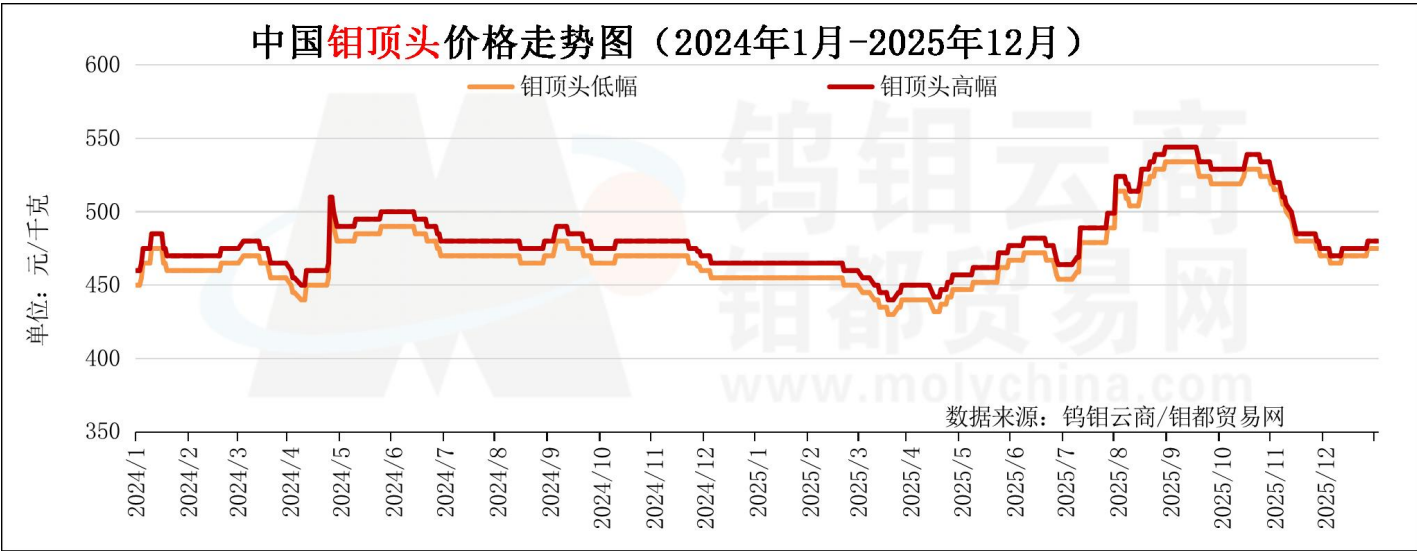
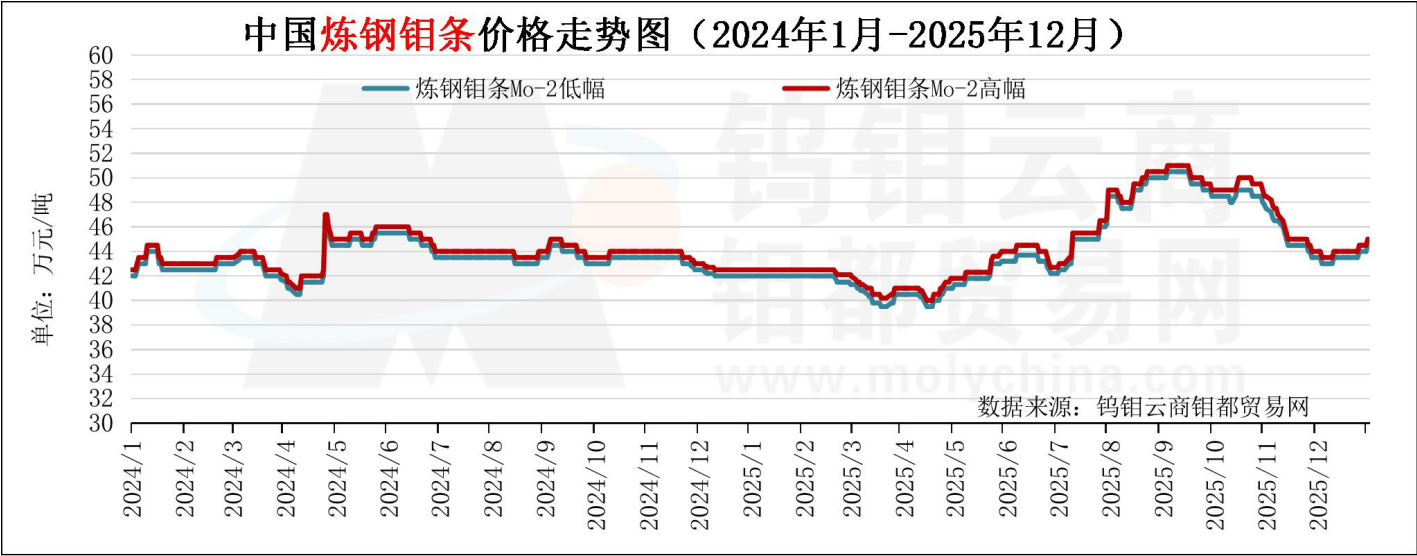
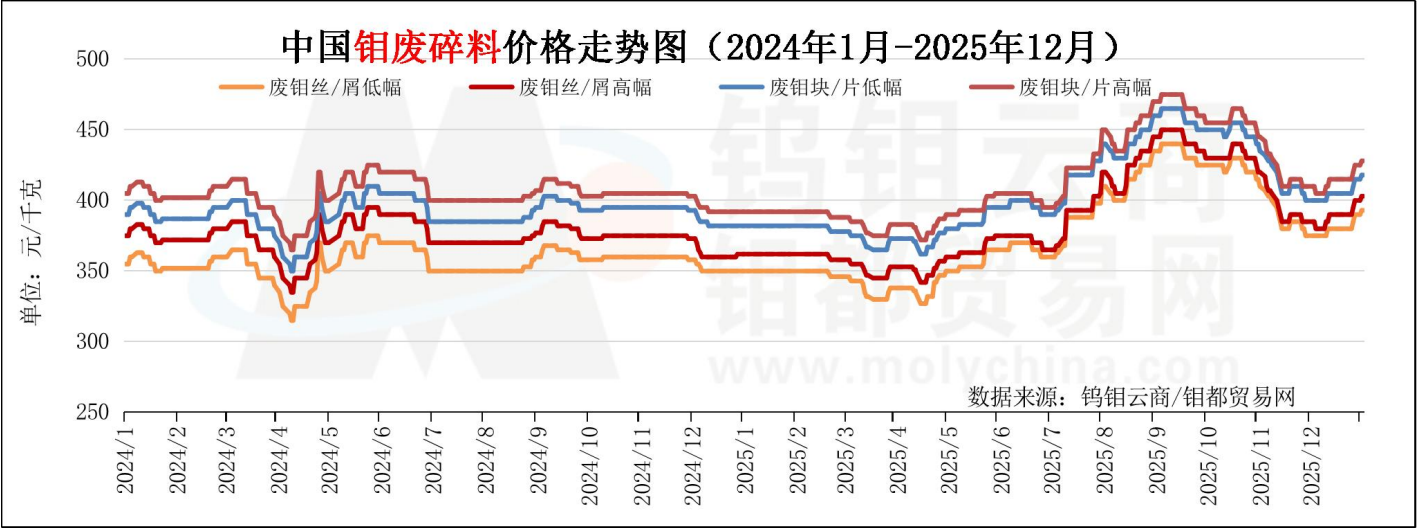


中国钼酸价格走势图（2024年1月-2025年12月）



中国钼粉价格走势图（2024年1月-2025年12月）





报告说明：

- 1，钼铁消费量中样本钢企招标数据为钢厂公开招标数据（含固定长单量）。
- 2，本报告数据为钨钼云商对固定样本按月度周期连续统计，我们力求数据的全面、保证数据的连续。
- 3，本报告结论和观点均为就以上统计数据的结论分析和市场探讨，仅供会员单位交流参考，不作为直接投资或操作建议，任何据此操作可能产生的风险钨钼云商概不承担责任。

版权声明：

本报告中的所有图片、表格及文字内容的版权归钨钼云商/钼都贸易网所有。任何个人、机构、组织在对报告中的资料进行引用、复制、转载、摘编或以其他任何方式使用上述内容时，均需注明该等资料来源于钨钼云商/钼都贸易网。

联系人：王振宇 13592685017（微信同号）