



钨钼云商

www.molychina.com

中国钨市场分析报告 (2025年5月)

白金会员内参报告
2025年 第 5 期

咨询交流：耿志强13526952128（微信同号）

一、2025年5月钨市场简报

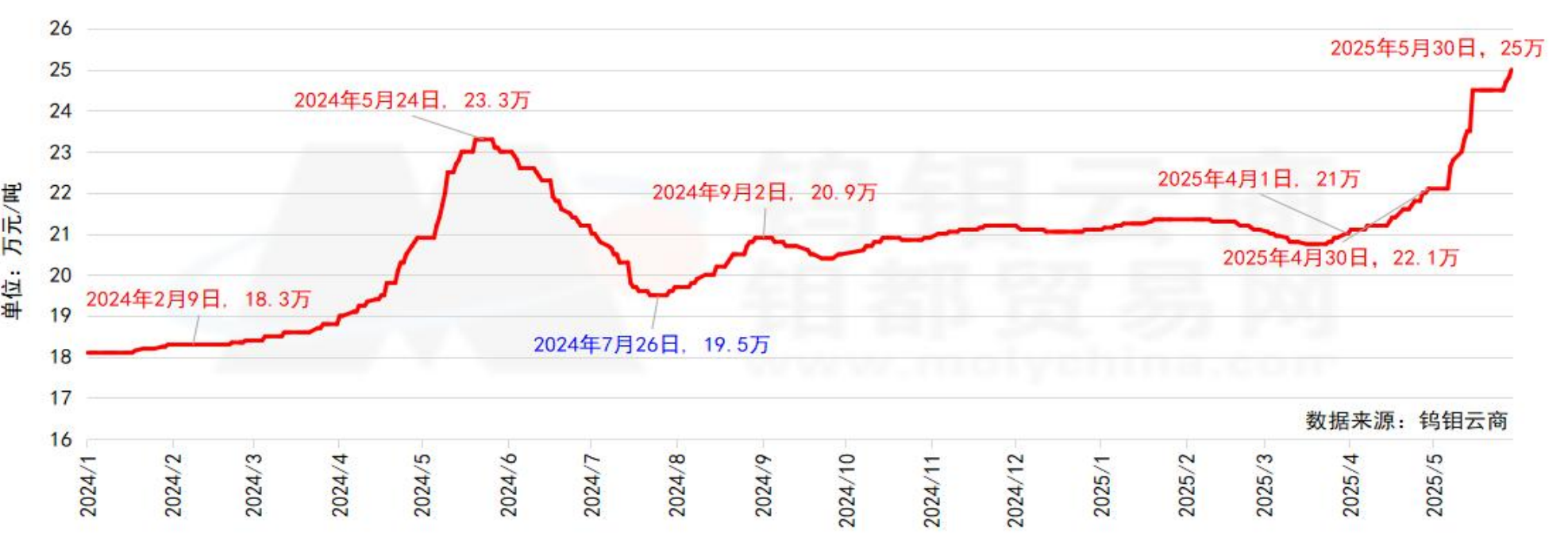
| 钨钼云商发布：2025年5月钨市场简报 | | | | | | | |
|---------------------|---|-------|---------------|---------|--------|-----------------|--------|
| 5月 钨市回顾 | 行情回顾：5月钨市场价格呈现出显著的上涨态势。月初，钨价延续前期涨势快速上行，月中受部分获利盘了结及下游企业高价采购谨慎影响，价格出现阶段性回落，钨市场在僵持一段时间后，再次启动上涨行情，60%钨精矿成交价格突破17万元/标吨，APT散货成交价格突破25万元/吨，再次刷新历史高点。 | | | | | | |
| 钨 平 均 价 | 主要产品 | 单位 | 5月均价 (中间价) | 环比 | 同比 | 1-5月均价 (中间价) | 同比 |
| | W55黑钨精矿 | 万元/标吨 | 15.95 | 11.38% | 5.73% | 14.52 | 11.51% |
| | W55白钨精矿 | 万元/标吨 | 15.90 | 11.46% | 6.11% | 14.46 | 11.90% |
| | 28-32%白钨精矿 | 元/吨度 | 2473 | 11.95% | 8.13% | 2244.40 | 13.30% |
| | APT(仲钨酸铵) | 万元/吨 | 23.73 | 11.10% | 5.58% | 21.66 | 11.67% |
| | W70钨铁 | 万元/吨 | 24.45 | 10.09% | 8.38% | 22.36 | 16.53% |
| | 钨粉 | 元/公斤 | 351 | 9.70% | 3.70% | 323.20 | 10.91% |
| | 碳化钨 | 元/公斤 | 346 | 9.86% | 5.18% | 318.20 | 11.30% |
| | 钴粉 | 元/公斤 | 265 | -3.28% | 31.19% | 222.10 | 9.84% |
| 硬质合金 均价 | 棒材(钴10) | 元/公斤 | 387 | 8.40% | 1.31% | 361.80 | 4.09% |
| | 球齿(钴6) | 元/公斤 | 370 | 8.50% | 4.52% | 346.20 | 7.85% |
| | 顶锤(Φ≤190mm) | 元/公斤 | 387 | 7.20% | 0.00% | 365.60 | 3.72% |
| | 辊环(YGR45) | 元/公斤 | 367 | 7.62% | 4.26% | 345.60 | 7.76% |
| 废钨 均价 | 废纯钨块/片 | 元/公斤 | 328 | 8.99% | 11.97% | 302.50 | 18.21% |
| | 废磨削(5钴不含税) | 元/公斤度 | 2.82 | 9.51% | 8% | 2.60 | 14.15% |
| | 废合金棒材(不含税) | 元/公斤 | 240 | 8.13% | 10.37% | 221.80 | 12.70% |
| 钨 生 产 量 | 主要产品 | 单位 | 5月统计 | 环比 | 同比 | 1-5月累计统计 | 同比 |
| | APT | 吨 | 12020 | 1.14% | 15.69% | 55095 | 7.44% |
| | 钨粉末 | 吨 | 6915 | -5.98% | -9.78% | 35220 | -0.01% |
| | 钨铁 | 吨 | 1050 | -22.22% | 13.51% | 4775 | 10.66% |
| 6月预测 | 后市展望：6月上旬钨市场价格或将在供应收紧、需求成交、政策影响以及市场预期和资金推动等多因素共同作用下，延续上涨态势，且存在较大可能再次突破成交高点。但需注意，市场不确定因素也可能影响价格走势。市场参与者应密切关注市场动态，谨慎应对价格波动带来的机遇与挑战。 | | | | | | |

二、主要钨产品价格走势

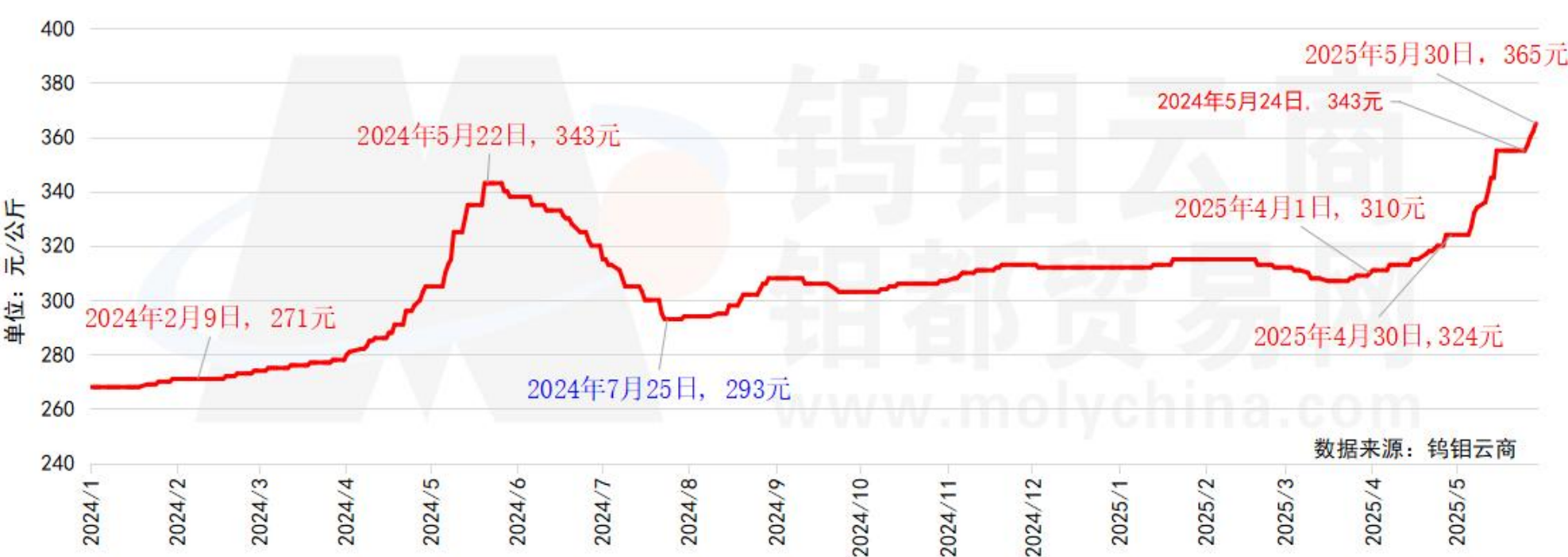
2024-2025年5月55%黑钨精矿价格走势



2024-2025年5月中国APT价格走势

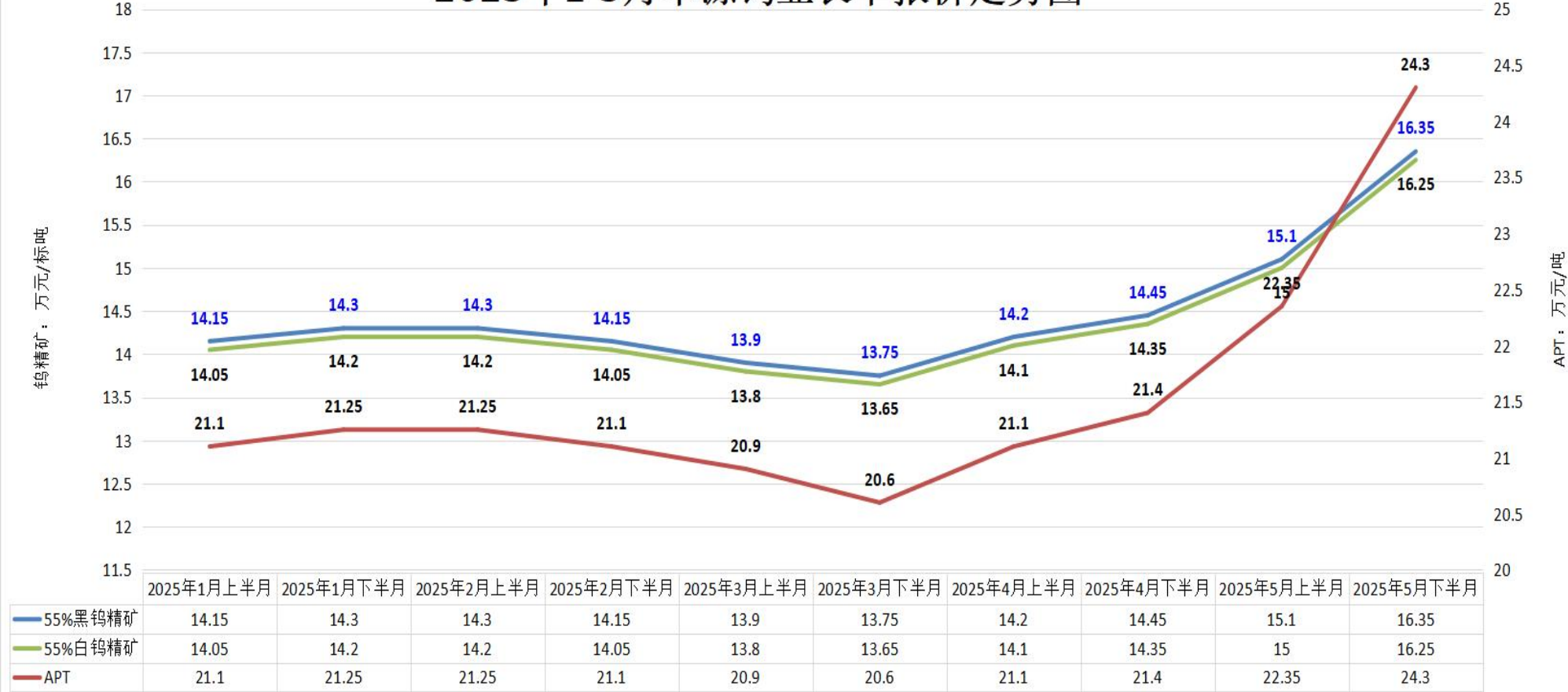


2024-2025年5月中国中颗粒碳化钨价格走势



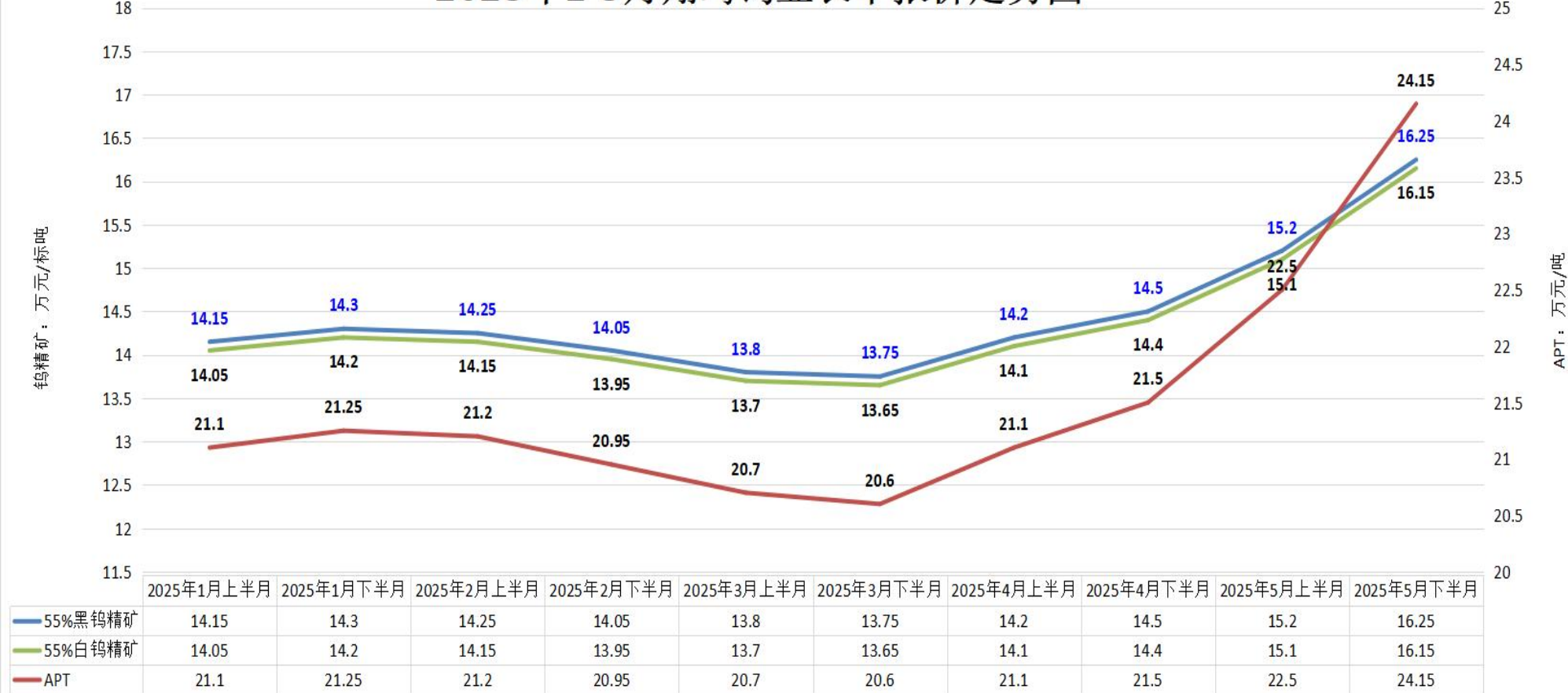
三、钨企长单价格对比走势图

2025年1-5月章源钨业长单报价走势图



章源钨业2025年5月下半月长单采购现金定价：55%黑钨精矿16.35万元/标吨；55%白钨精矿16.25万元/标吨，较上次上涨12500元/标吨；APT（国标零级）24.3万元/吨，较上次上涨19500元/吨。

2025年1-5月翔鹭钨业长单报价走势图



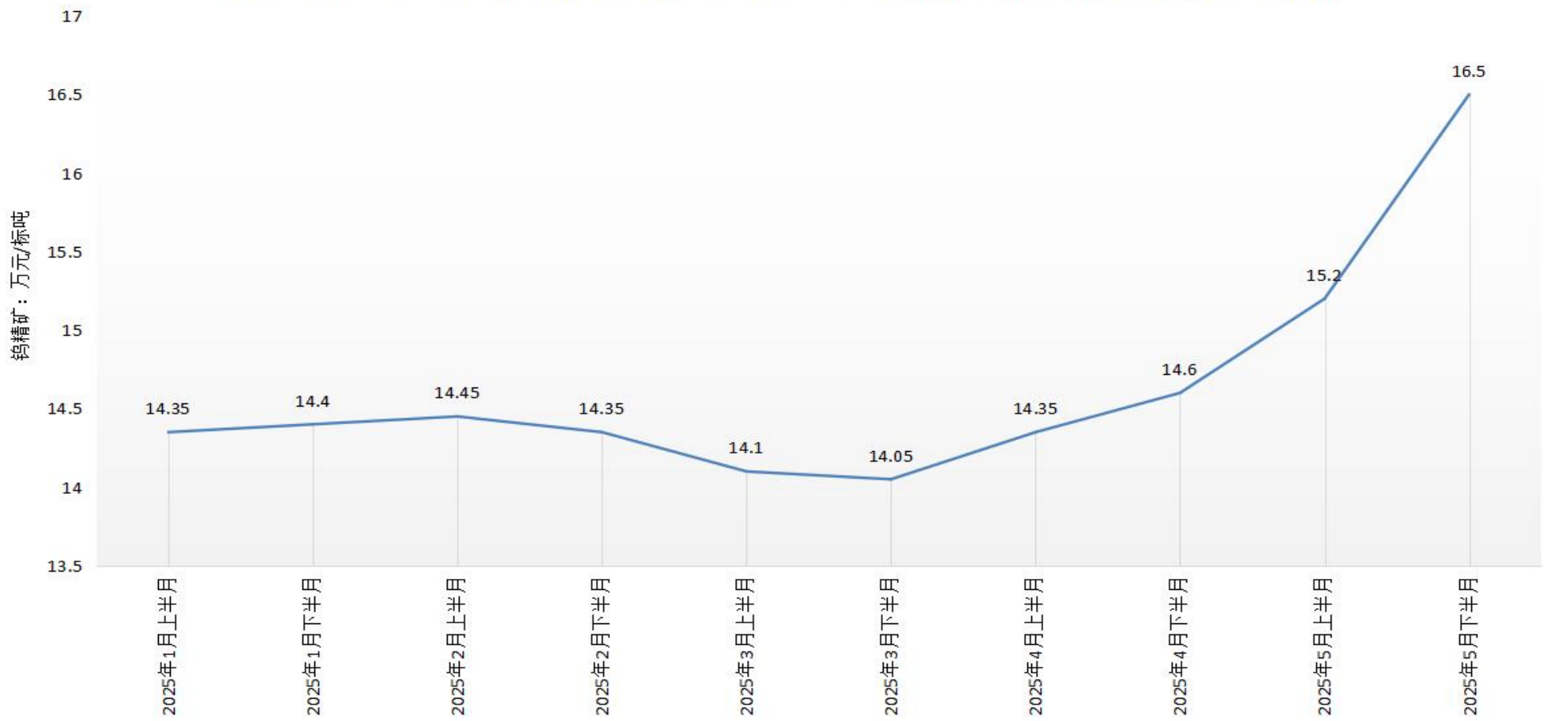
广东翔鹭钨业2025年5月下半月长单采购现金定价：55%黑钨精矿16.25万元/标吨；55%白钨精矿16.15万元/标吨，较上次上涨10500元/标吨；APT24.15万元/吨，较上次上涨16500元/吨。

2025年1-5月厦门钨业APT长单报价走势图



福建厦门钨业5月下半月现金长单采购价：APT23.8万元/吨，较上次上涨19000元/吨。

2025年1-5月江钨控股集团国标一级黑钨精矿指导价走势图



江钨控股集团5月下半月指导价16.5万元/标吨,较上次上涨13000元/标吨。

四、5月份钨市场回顾及后市展望

行情回顾：5月钨市场价格呈现出显著的上涨态势。月初，钨价延续前期涨势快速上行，月中受部分获利盘了结及下游企业高价采购谨慎影响，价格出现阶段性回落，钨市场在僵持一段时间后，再次启动上涨行情，60%钨精矿成交价格突破17万元/标吨，APT散货成交价格突破25万元/吨，再次刷新历史高点。

钨精矿：2025年5月55%黑钨精矿价格在14.9-16.75万元/标吨区间运行，平均价为15.95万元/标吨，环比上涨11.38%。

APT：2025年5月APT价格在21.9-25万元/吨区间运行，平均价为23.73万元/吨，环比上涨11.1%。

碳化钨：2025年5月碳化钨价格在320-365元/公斤区间运行，平均价为346元/公斤，环比上涨9.86%。

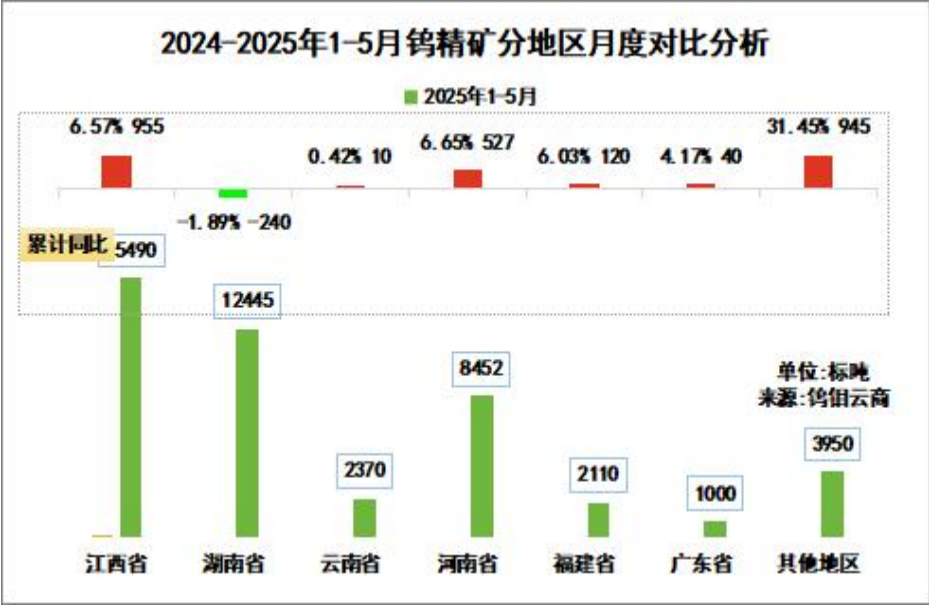
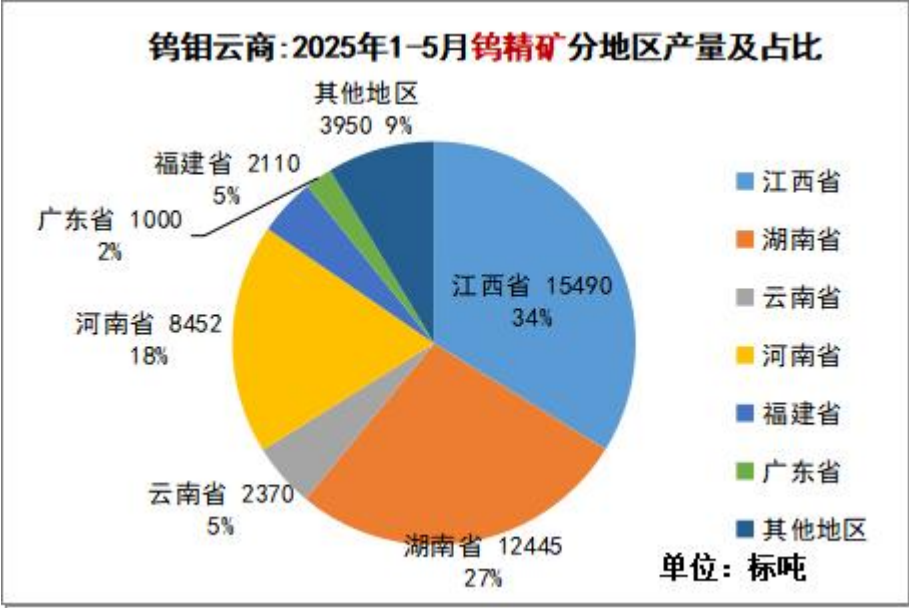
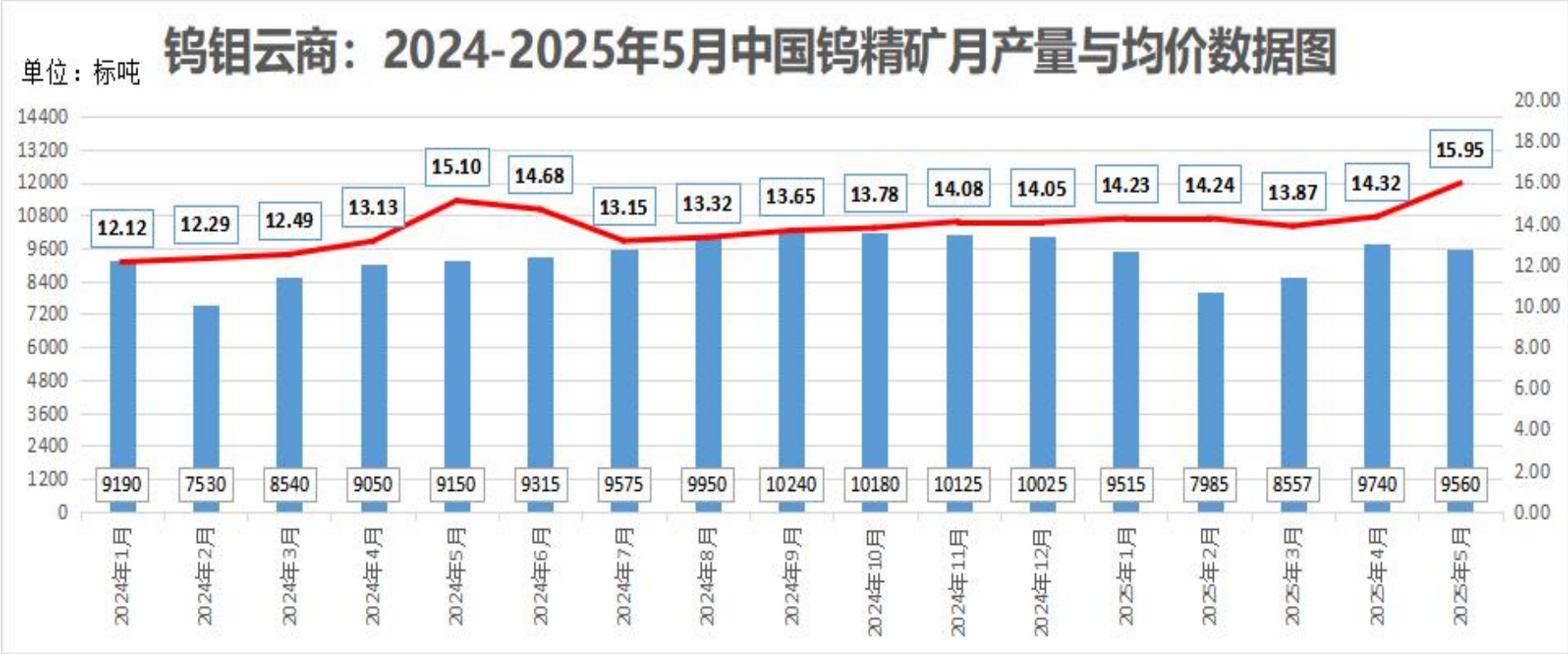
钨粉：2025年5月钨粉价格在325-370元/公斤区间运行，平均价为351元/公斤，环比上涨9.7%。

硬质合金：2025年5月普通钴10棒材月均价在372-402元/公斤，中间值387元/公斤；低风压钴6球齿月均价在362-378元/公斤，中间值370元/公斤；常规辊环月均价在362-372元/公斤，中间值367元/公斤；顶锤月均价在382-392元/公斤，中间值387元/公斤。

后市展望：6月上旬钨市场价格或将在供应收紧、需求成交、政策影响以及市场预期和资金推动等多因素共同作用下，延续上涨态势，且存在较大可能再次突破成交高点。但需注意，市场不确定因素也可能影响价格走势。市场参与者应密切关注市场动态，谨慎应对价格波动带来的机遇与挑战。

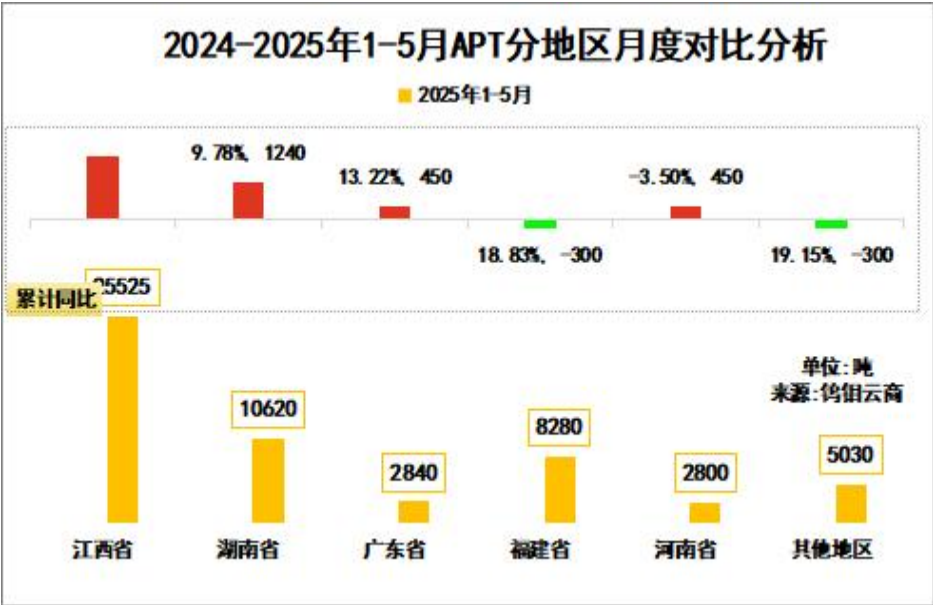
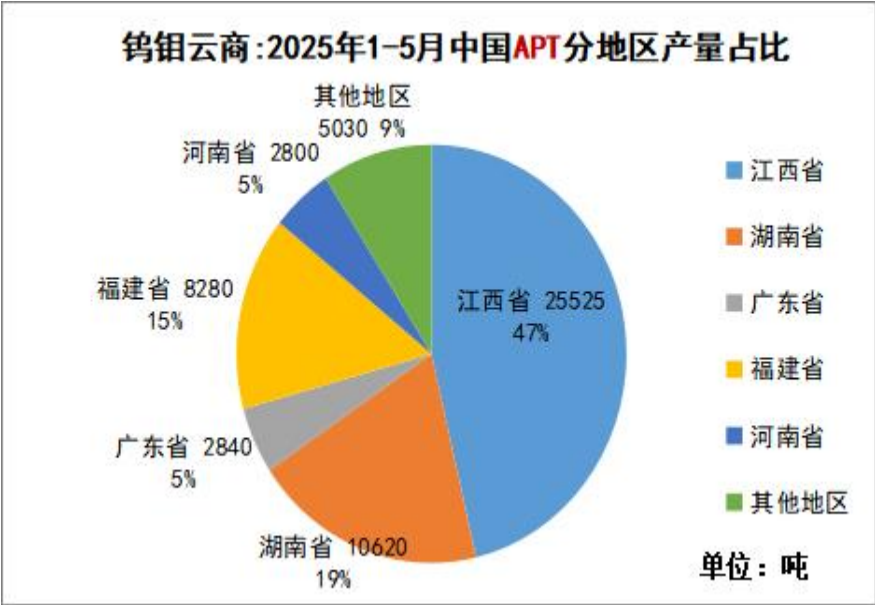
五、主要钨产品生产情况（2025年5月）

5.1 2025年5月中国钨精矿生产情况



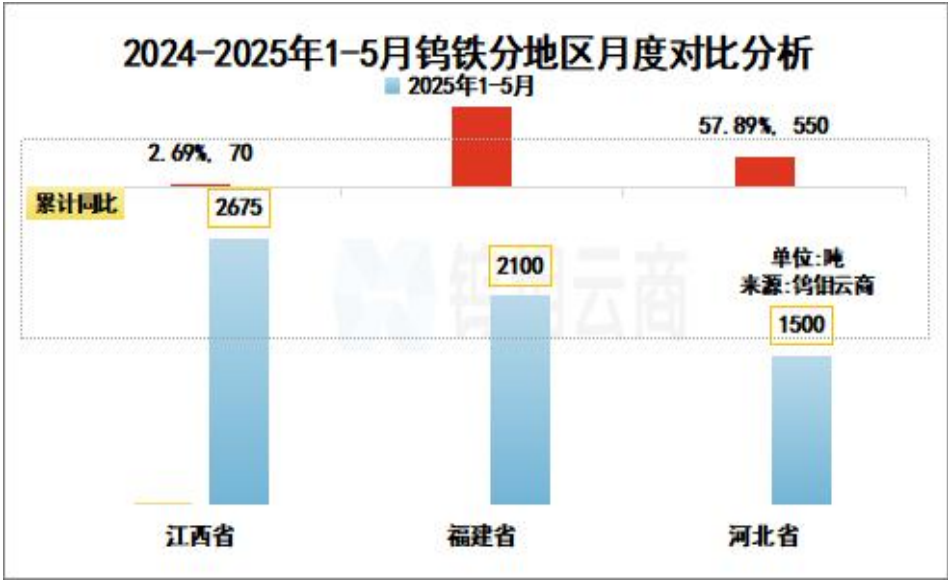
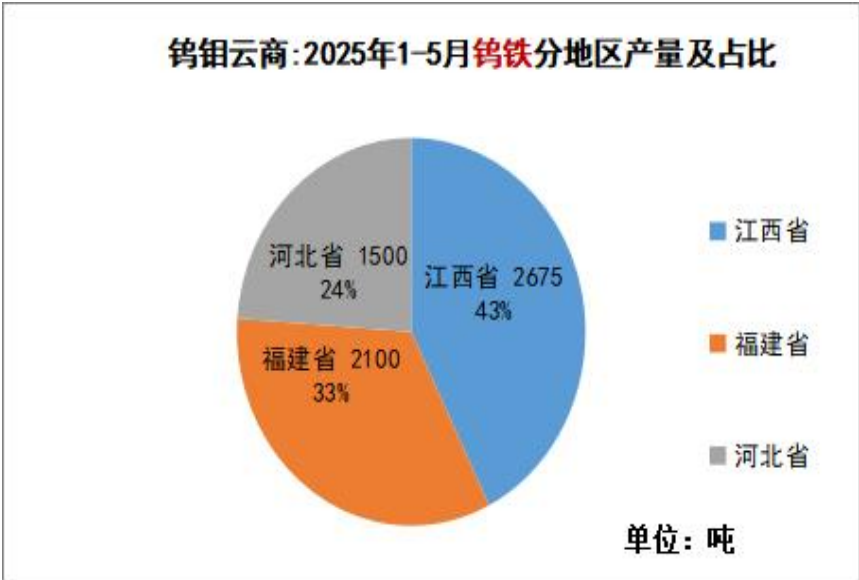
据统计，2025年5月份中国钨精矿生产量9560吨（标吨量，同下），环比减少1.85%，同比增加4.48%。2025年1-5月中国钨精矿生产量45817吨，同比增加5.42%。据调研，江西、湖南地区钨矿山生产受国家开采控制政策影响余温，月产量有所下降。市场方面：持货商报价坚挺，贸易市场60%以上钨精矿报价试探17.3万元/标吨，局部存在少量成交，55-60%钨精矿月成交区间在16-17.3万元/标吨。

5.2 2025年5月中国APT生产情况



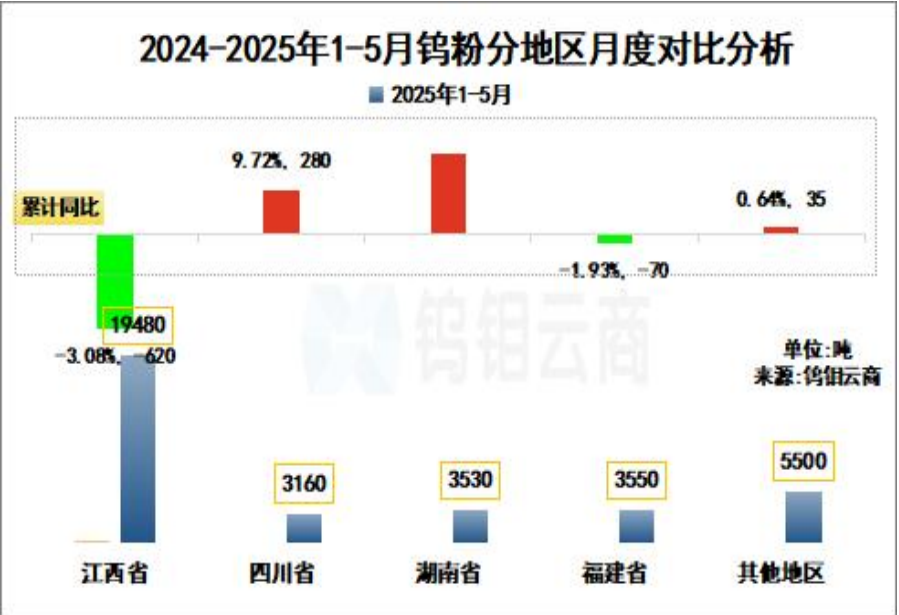
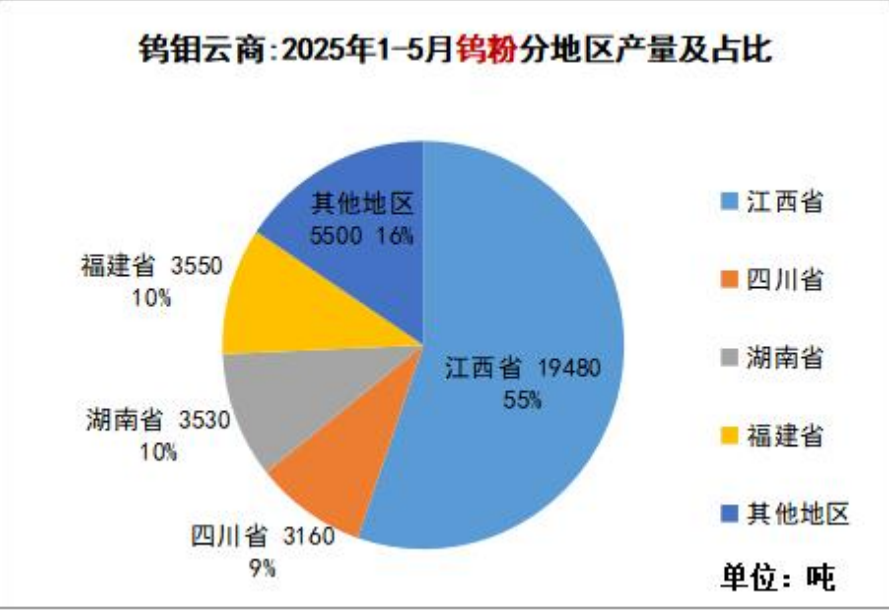
据统计，2025年5月份中国APT生产量12020吨（实物量，下同），环比增加1.14%，同比增加15.69%。2025年1-5月中国APT生产量55095吨，同比增加7.44%。受钨企长单价格上涨、市场价格上涨行情及成交上移影响，APT月产量环比增加，APT散货月成交区间在22.6-25万元/吨。

5.3 2025年5月中国钨铁生产情况



据统计，2025年5月份中国钨铁生产量1050吨（实物量，同下），环比减少22.22%，同比增加13.51%，2025年1-5月中国钨铁生产量4775吨，同比增加10.66%。据了解，本月福建地区厂商正常检修，月产量有所下降，受原料价格持续上涨影响，钨铁厂商生产成本增加明显，报价大幅上涨。

5.4 2025年5月中国钨粉生产情况



据统计，2025年5月份中国钨粉生产量6915吨（实物量，同下），环比减少5.98%，同比减少9.78%。2025年1-5月中国钨粉生产量35220吨，同比基本持平。钨出口管制影响持续，钨粉末出口订单量仍受限，成本因素：原料市场成本向下传递，硬质合金厂商保持刚需采购，粉末厂商以销定采操作，产量环比下降。

六、国内废钨料产品市场情况（2025年5月）

废钨市场行情综述： 原生料市场的供应紧张局面，为废钨市场带来成本支撑，成为废钨价格上涨的重要推动因素之一，5月废钨价格整体偏强运行。废钨边角成交区间309-340元/公斤，月涨幅31元/公斤。废磨削料不含税成交区间2.64-2.97元/公斤度，月涨幅0.33元/公斤度。废棒材不含税成交区间225-251元/公斤，月涨幅26元/公斤，市场呈稳中上扬趋势发展。

6.1 2025年5月废棒材市场运行情况



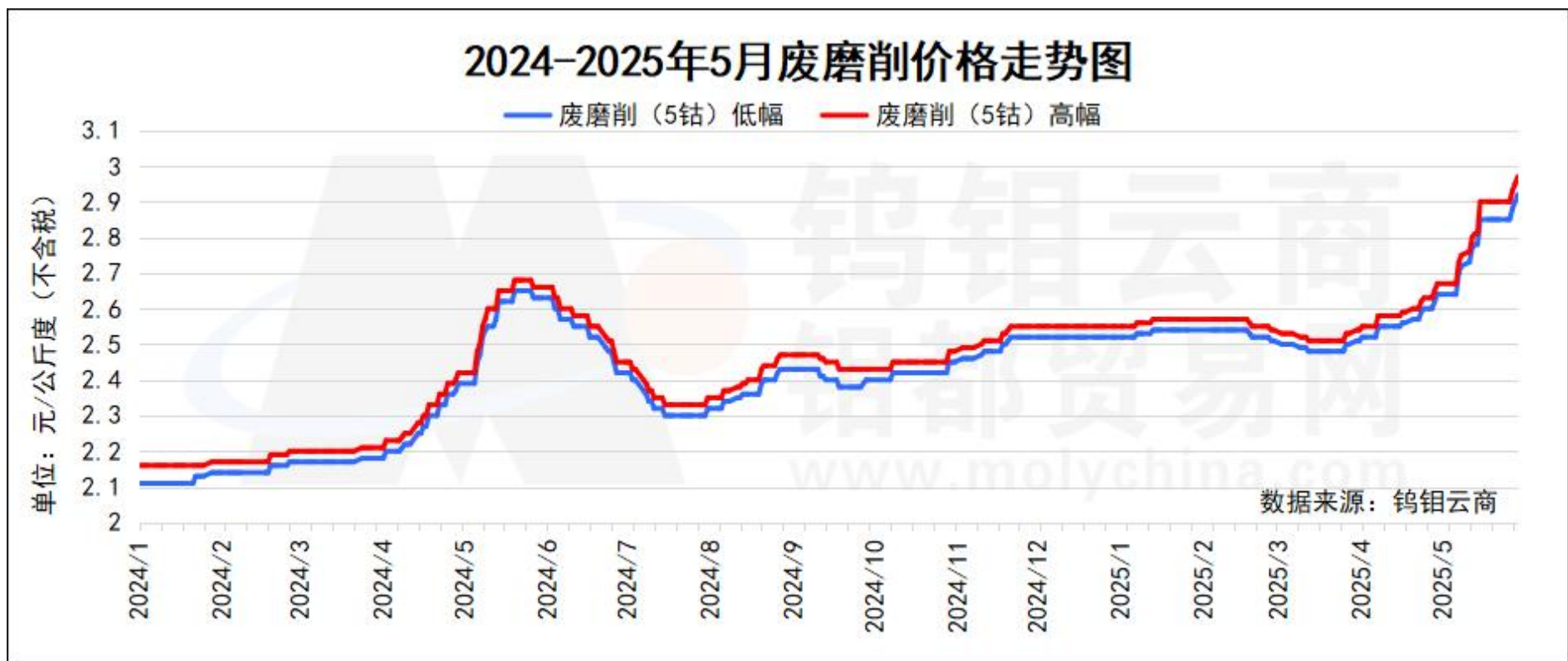
分析：5月份废棒材不含税价格区间在225-251元/公斤，月均价在238-241元/公斤，环比上涨8.13%。

6.2 2025年5月废球齿市场运行情况



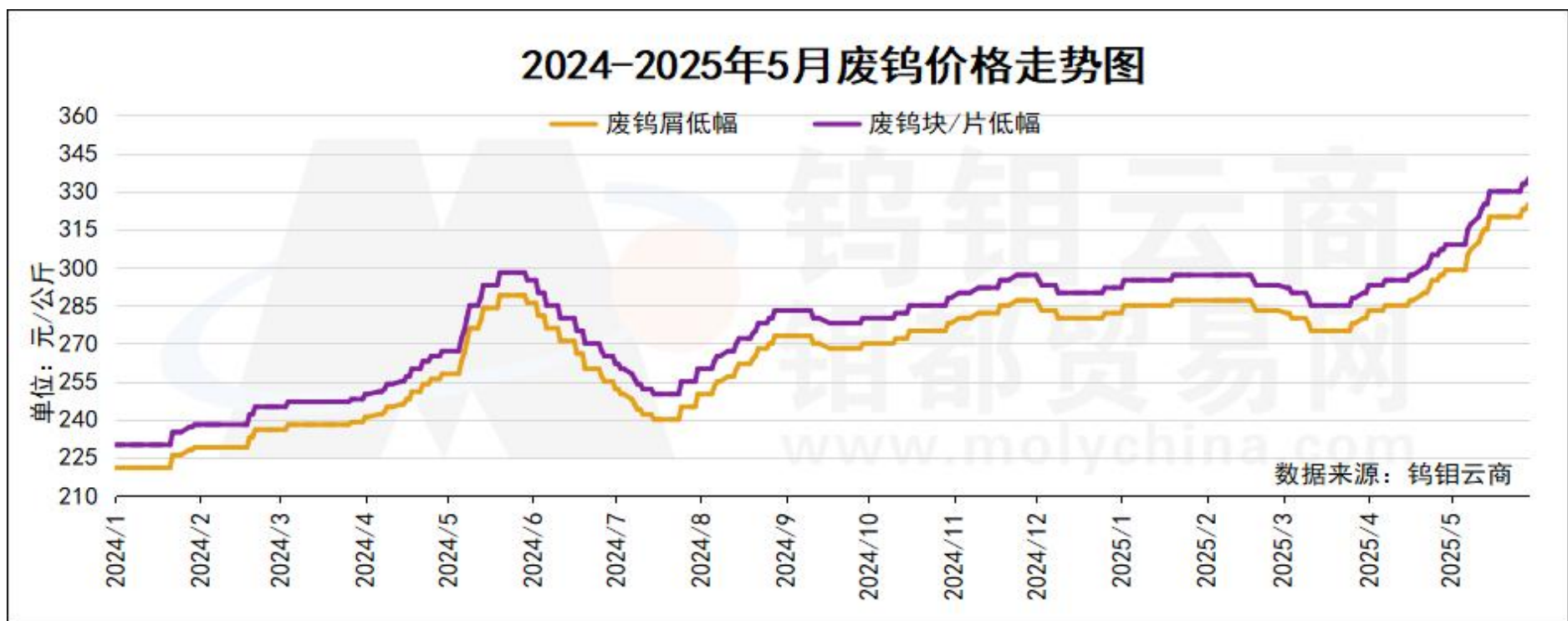
分析：5月份废球齿不含税价格区间在227-253元/公斤，月均价在240-243/公斤，环比上涨11.8%。

6.3 2025年5月废磨削市场运行情况



分析：5月份废磨削不含税价格区间在2.64-2.97元/公斤度（折金属钨），月均价2.8-2.84元/公斤度（折金属钨），环比上涨9.51%。

6.4 2025年5月废纯钨市场运行情况



分析：5月份废纯钨边角运行区间在309-340/公斤，月均价325-330元/公斤，环比上涨8.99%。

七、5月数据统计

7.1.5月主要钨产品月均价

据钨钼云商统计数据：65%黑钨精矿月均价16.15-16.25万元/标吨，环比上涨11.5%；55%黑钨精矿月均价15.9-16万元/标吨，环比上涨11.4%；28-32%白钨精矿月均价2458-2488元/吨度，环比上涨12%；APT月均价23.59-23.87万元/吨，环比上涨11%；W70钨铁月均价24.34-24.55万元/吨，环比上涨10%；W80钨铁月均价24.68-24.88万元/吨，环比上涨9.9%；96%钨酸钠月均价17.62-17.89万元/吨，环比上涨6.9%；中颗粒钨粉月均价348-353元/公斤，环比上涨9.7%；中颗粒碳化钨月均价343-348元/公斤，环比上涨9.9%。

7.2. 4月钨出口同比仍减少

我国进口钨总量1041吨，环比减2%；其中钨精矿进口877吨，环比增3%；钨酸钠进口144吨，环比减26%。从2025年年初至今的进口数据趋势来看，钨精矿月均进口量900吨以上。

4月我国进口钨总量1041吨，环比减2%；其中钨精矿进口877吨，环比增3%；钨酸钠进口144吨，环比减26%。从2025年年初至今的进口数据趋势来看，钨精矿月均进口量900吨以上。

| 2025年1-4月中国钨出口情况分析表（单位：实物吨） | | | | | | | | | |
|-----------------------------|---------|--------|--------|---------|----------|---------|----------|-----------------|----------|
| 出口商品分类 | 1月 | 2月 | 3月 | 4月 | 4月 环比 | 2024年4月 | 4月 同比 | 2025年 1-4月累计 | 累计 同比 |
| 钨出口总量 | 1778.16 | 612.29 | 798.92 | 1365.07 | 70.86% | 1842.36 | -25.91% | 4554.43 | -25.50% |
| 三氧化钨 | 290.48 | 40.00 | 0.00 | 0.00 | - | 415.10 | - | 330.48 | -68.82% |
| 蓝色氧化钨BT0 | 140.00 | 17.77 | 0.00 | 0.002 | - | 220.08 | - | 157.77 | -70.65% |
| 仲钨酸铵 | 102.50 | 20.00 | 0.00 | 0.00 | - | 27.70 | - | 122.50 | -11.49% |
| 偏钨酸铵 | 262.89 | 131.65 | 167.53 | 390.82 | 133.28% | 147.21 | 165.49% | 952.88 | 55.08% |
| 碳化钨 | 253.03 | 38.55 | 0.00 | 8.00 | - | 360.47 | -97.78% | 299.58 | -77.25% |
| 钨铁 | 147.22 | 174.00 | 296.90 | 360.30 | 21.35% | 212.35 | 69.67% | 978.42 | -7.10% |
| 钨粉 | 177.74 | 73.50 | 159.60 | 52.90 | -66.85% | 136.86 | -61.35% | 463.74 | -7.32% |
| 未锻轧钨 | 141.88 | 46.00 | 93.08 | 406.00 | 336.17% | 59.00 | 588.15% | 686.96 | 250.04% |
| 钨丝 | 37.57 | 18.44 | 33.27 | 39.87 | 19.84% | 28.51 | 39.82% | 129.14 | 10.03% |
| 钨废碎料 | 100.00 | 4.50 | 2.00 | 26.87 | - | 71.00 | -62.15% | 133.37 | -35.73% |
| 锻轧钨 | 73.03 | 23.78 | 18.37 | 22.70 | 23.57% | 62.63 | -63.76% | 137.88 | -25.85% |
| 其他钨制品 | 32.62 | 4.90 | 7.18 | 36.62 | - | 46.15 | -20.66% | 81.31 | -34.25% |
| 整理发布：钨钼云商；数据来源：国家海关 | | | | | | | | | |

八、5月钨市讯息

8.1.打击走私专项行动

2025 年 5 月 9 日，国家出口管制工作协调机制办公室牵头，联合商务部、公安部、国家安全部、海关总署、最高人民法院、最高人民检察院、国家邮政局等多部门，于广东省深圳市紧急召开会议，全面部署开展打击战略矿产走私出口专项行动，此次打击钨矿走私行动，无疑为钨矿行业带来了深刻变革。对于合法合规经营的钨矿企业而言，这是一次重大发展机遇。

8.2.硬质合金全国重点实验室首届管理与学术会议成功举办

2025 年 5 月 24 日，硬质合金全国重点实验室召开第一届管理委员会、学术委员会第一次会议。该实验室由中钨高新旗下株硬集团联合湖南大学、西北工业大学共建，此次会议汇聚了来自政府、高校、企业等领域的 100 多名专家学者，共商硬质合金领域科研发展大计。会议现场，举行了实验室主任聘书颁发、实验室学术委员会聘书颁发等重要仪式。省科技厅副厅长尹文辉，中国五矿科技创新部副部长张克，中钨高新党委书记、董事长、实验室管委会主任李仲泽，株洲硬质合金集团党委副书记、总经理、实验室管理委员会副主任姚兴旺等领导出席会议。

此次会议的召开，为硬质合金全国重点实验室的发展明确了方向。未来，实验室将在各方支持下，全力打造世界一流的科技创新平台、原创技术策源地和人才聚集高地，推动硬质合金领域科研水平迈向新高度，为我国相关产业发展提供坚实的技术支撑。

8.3.中国稀土拟1.5亿港元购买钨条

2025 年 5 月 28 日，中国稀土（00769.HK）公告称，其直接全资附属公司 Wealthy Energy Limited 与卖方众景国际有限公司及中国稀土订立协议，买方有条件同意购买及卖方同意出售钨条，总代价为 1.5 亿港元。该笔交易将通过发行 4 亿股代价股份进行，每股发行价为 0.375 港元

九、中国钨产品月度平均价表现（2025年5月）

| 钨钼云商：2025年5月份主要钨产品平均价格 | | | | | | |
|------------------------|-------------|-------------|-------------|--------------|--------|--------|
| 主要产品 | 3月 平均价 | 4月 平均价 | 5月 平均价 | 5月平均价 中间值 | 5月环比 | 5月同比 |
| W65黑钨精矿 | 14.03-14.11 | 14.47-14.58 | 16.15-16.25 | 16.2 | 11.53% | 6.13% |
| W55黑钨精矿 | 13.83-13.91 | 14.27-14.37 | 15.9-16 | 15.95 | 11.38% | 5.73% |
| 28-32%白钨精矿 | 2125-2145 | 2198-2220 | 2458-2488 | 2473 | 11.95% | 8.13% |
| APT(仲钨酸铵) | 20.72-20.85 | 21.27-21.45 | 23.59-23.87 | 23.73 | 11.10% | 5.58% |
| W70钨铁 | 21.52-21.75 | 22.11-22.31 | 24.34-24.55 | 24.45 | 10.06% | 8.38% |
| W80钨铁 | 21.88-22.2 | 22.42-22.66 | 24.68-24.88 | 24.78 | 9.94% | 5.72% |
| 96%钨酸钠 | 16.23-16.42 | 16.48-16.75 | 17.62-17.89 | 17.76 | 6.86% | 7.34% |
| 钨粉 | 311-314 | 318-321 | 348-353 | 350.5 | 9.70% | 3.70% |
| 碳化钨 | 306-309 | 313-316 | 343-348 | 345.5 | 9.86% | 5.18% |
| 钴粉 | 232-255 | 269-279 | 260-270 | 265 | -3.28% | 31.19% |
| 棒材(钴10) | 340-370 | 342-372 | 372-402 | 387 | 8.40% | 1.31% |
| 球齿(钴6) | 335-345 | 336-346 | 362-378 | 370 | 8.50% | 4.52% |
| 顶锤 (Φ≤190mm) | 350-370 | 352-370 | 382-392 | 387 | 7.20% | 0.00% |
| 辊环(YGR45) | 335-345 | 336-346 | 362-372 | 367 | 7.62% | 4.26% |
| 废钨屑/丝 | 277-282 | 288-293 | 315-320 | 317.5 | 9.29% | 11.99% |
| 废钨块/片 | 287-292 | 298-303 | 325-330 | 327.5 | 8.99% | 11.97% |
| 废磨削 | 2.49-2.52 | 2.56-2.59 | 2.8-2.84 | 2.82 | 9.51% | 8.25% |
| 废合金棒 | 212-216 | 220-223 | 238-241 | 239.5 | 8.13% | 10.37% |
| 数据来源：钨钼云商 | | | | | | |

- 报告完 -

报告说明：

- 1. 钨精矿、APT、钨粉、钨铁生产量为不完全统计，半年度、年度数据将会修正。
- 2. 钨及硬质合金产品价格为市场抽样统计，仅用作行情参考研究。
- 3. 本报告数据为钨钼云商对固定样本按月度周期连续统计，我们力求数据的全面、保证数据的连续。
- 4. 本报告结论和观点均为就以上统计数据的结论分析和市场探讨，仅供会员单位交流参考，不作为直接投资或操作建议，任何据此操作可能产生的风险钨钼云商概不承担责任。