

## 一、1-3月钨进出口总结

2025年3月中国进口钨总量7553吨(实物吨、下同)环比增16%，出口钨总量3024吨环比增1.5%；**3月钨净进口4530吨。**

分产品：

3月进口钨精矿5002吨环比减5%、进口氧化钨1294吨环比增140%；3月出口氧化钨1270吨环比增3.2%、出口钨铁414吨环比增59%、出口高纯三氧化钨316吨环比增182%、出口未锻轧钨269吨环比增103%；

2025年1-3月中国钨进出口情况分析表（单位：实物吨）

进口商品分类	1月	2月	3月	3月环比	3月同比	2025年1-3月	累计同比
钨进口总量	7268.66	6507.13	7553.41	16.08%	23.86%	21329.20	33.20%
钨原料进口总量	5808.05	5797.83	6295.49	8.58%	31.91%	17901.36	40.65%
氧化钨	347.88	540.00	1293.50	139.54%	32.94%	2181.38	33.58%
钨精矿	5460.17	5257.83	5001.99	-4.87%	31.65%	15719.98	41.69%
钨化工进口总量	440.33	451.11	403.17	-10.63%	22.13%	1294.61	12.93%
高纯三氧化钨	86.63	80.89	220.34	172.40%	0.80%	387.86	-44.52%
钨酸铵	150.50	276.00	117.00	-57.61%	199.83%	543.51	-
其他钨酸盐	203.20	94.22	65.83	-30.14%	-9.20%	363.25	24.05%
钨铁进口总量	1006.26	228.00	837.00	267.11%	-12.99%	2071.26	1.42%
钨制品进口总量	14.03	30.19	17.75	-41.19%	-47.46%	61.97	-35.63%
钨粉	0.26	0.42	0.31	-26.90%	-37.60%	0.99	-16.50%
未锻轧钨	0.00	0.54	0.00	-99.81%	-	0.54	-
锻轧钨	10.21	26.29	14.19	-46.03%	-50.36%	50.69	-40.16%
钨丝	1.18	1.28	1.43	11.97%	-25.35%	3.89	-13.06%
其他钨制品	2.38	1.66	1.82	9.82%	-34.64%	5.86	-0.80%

整理发布：钨钼云商/钨都贸易网；数据来源：国家海关

### 2025年1-3月中国钼出口情况分析表（单位：实物吨）

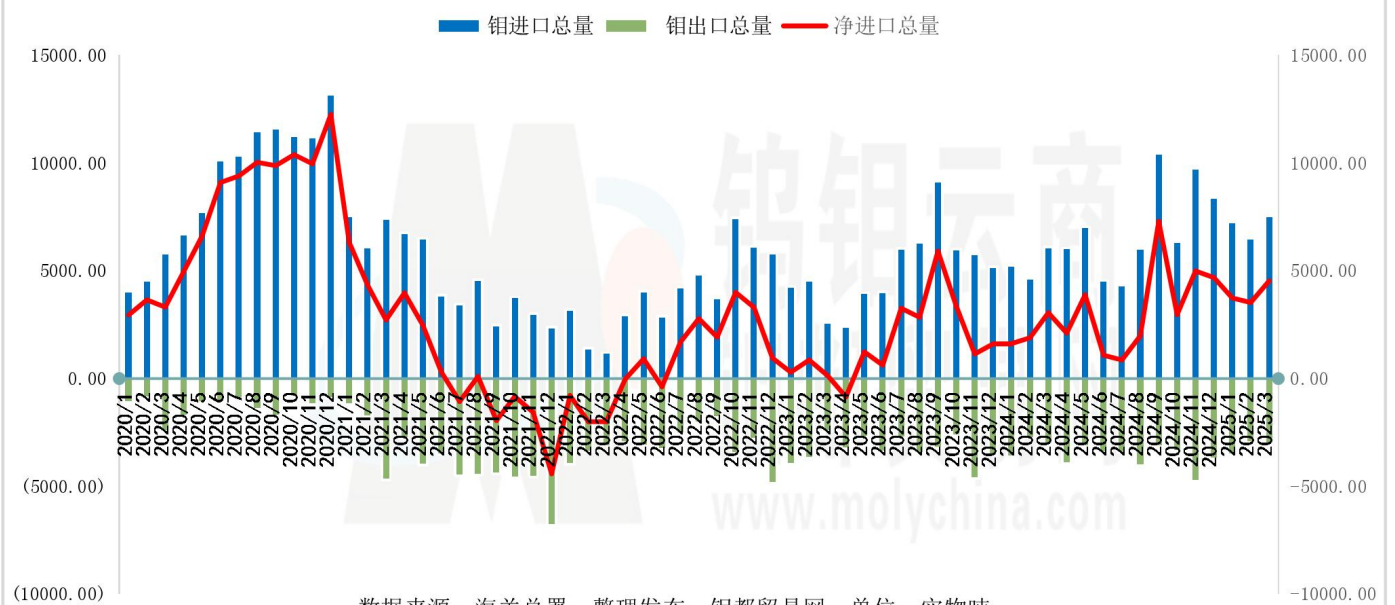
出口商品分类	1月	2月	3月	3月环比	3月同比	2025年1-3月	累计同比
钼出口总量	3532.38	2979.07	3023.83	1.50%	-0.76%	9535.28	0.94%
钼原料出口总量	1778.12	2263.67	1629.17	-28.03%	9.94%	5670.95	24.03%
氧化钼	1072.57	1230.21	1270.00	3.23%	44.08%	3572.78	25.56%
钼精矿	705.55	1033.46	359.16	-65.25%	-40.18%	2098.17	21.51%
钼化工出口总量	223.44	175.53	391.81	123.22%	-34.10%	790.77	-48.94%
高纯三氧化钼	181.03	111.80	315.56	182.25%	-34.86%	608.39	-53.41%
钼酸铵	22.56	30.60	25.33	-17.21%	-55.56%	78.49	-47.16%
其他钼酸盐	19.85	33.13	50.91	53.69%	-4.12%	103.89	10.17%
钼铁出口总量	974.80	260.00	413.95	59.21%	16.55%	1648.75	7.40%
钼制品出口总量	556.03	279.87	588.90	110.42%	-4.29%	1424.80	-20.43%
钼粉	6.61	0.00	0.00	-	-	6.61	-89.01%
未锻轧钼	112.26	132.66	268.74	102.58%	-6.11%	513.66	-40.03%
锻轧钼	169.08	23.14	23.94	3.48%	-39.67%	216.16	28.72%
钼丝	21.74	16.61	28.69	72.76%	9.00%	67.04	-3.35%
钼废碎料	231.06	90.64	252.76	178.86%	27.79%	574.46	-0.49%
其他钼制品	15.27	16.83	14.77	-12.24%	-52.57%	46.87	-20.99%

整理发布：钨钼云商/钼都贸易网；数据来源：国家海关

#### 2025年1-3月累计进出口情况：

2025年1-3月中国进口钼总量21329吨同比增33.2%，出口钼总量9535吨同比增0.94%；2025年1-3月钼净进口11794吨。

### 2020年-2025年钼产品中国进出口平衡表



## 二、2024年全年中美钼产品汇总统计

2024年中国出口至美国钼产品汇总统计(金属吨统计)			
商品名称	出口至美国量	中国出口总量	占比
未锻轧钼, 包括简单烧结成的条、杆	858	2602	33.0%
钼废料及碎料	555	2343	23.7%
钼条、杆、型材及异型材, 板、片、带、箔	226	914	24.7%
钼粉	59	288	20.7%
钼酸铵	30	278	10.9%
其他钼产品合计	58	19657	0.3%
<b>所有钼产品合计</b>	<b>1787</b>	<b>26082</b>	<b>6.9%</b>
钼都贸易网 咨询联系: 王振宇13592685017			

2024年中国进口自美国钼产品汇总统计(金属吨统计)			
商品名称	自美国进口量	中国进口总量	占比
其他钼矿砂及其精矿	1674	27013	6.2%
已焙烧的钼矿砂及其精矿	1041	3548	29.3%
钼酸铵	600	624	96.1%
其他钼产品合计	47	6794	0.7%
<b>所有钼产品合计</b>	<b>3362</b>	<b>37979</b>	<b>8.9%</b>
钼都贸易网 咨询联系: 王振宇13592685017			

## 三、2025年Q1中美钼产品汇总统计

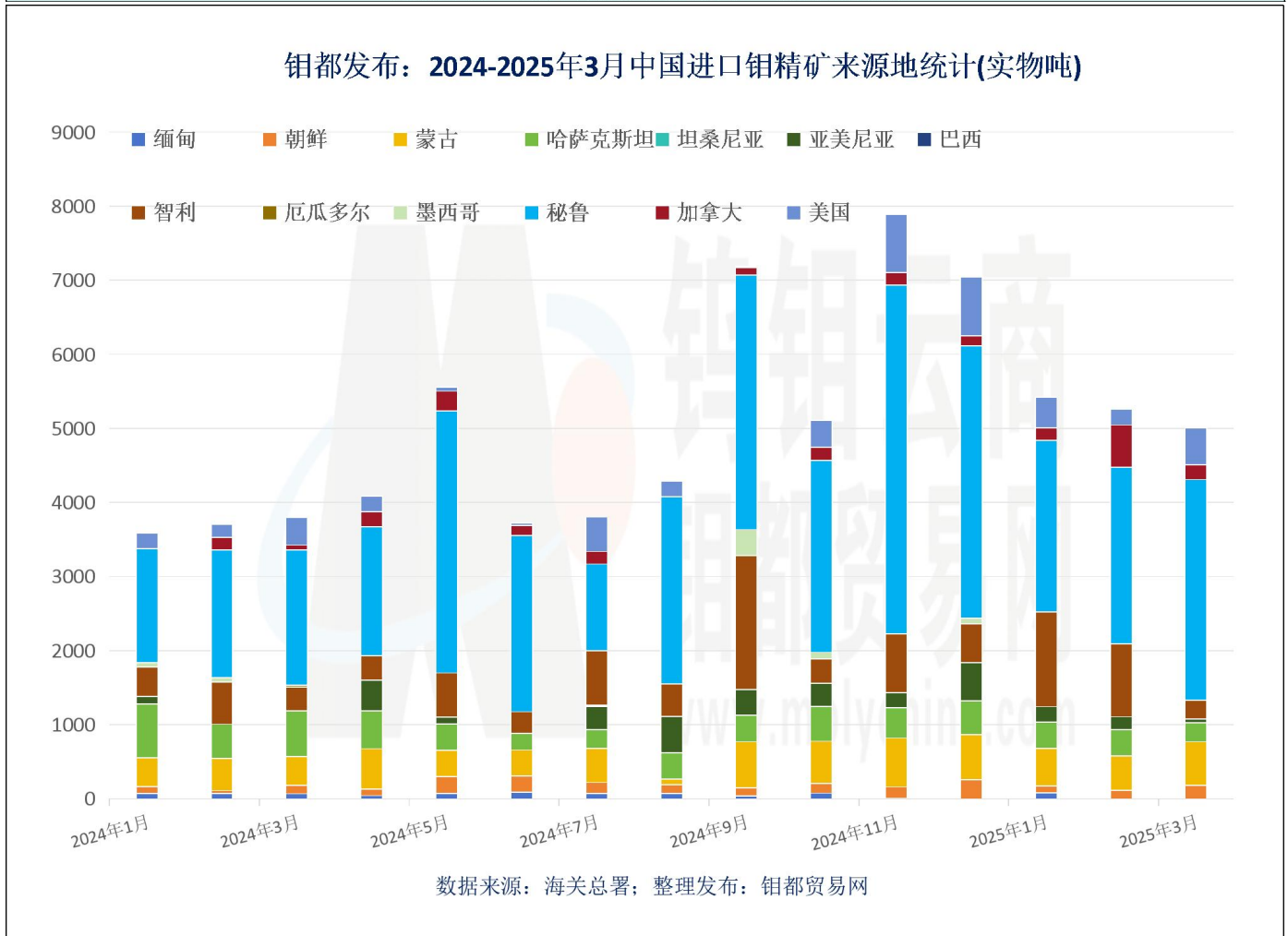
2025年Q1中国出口至美国钼产品汇总统计(金属吨统计)			
商品名称	出口至美国量	中国出口总量	占比
未锻轧钼, 包括简单烧结成的条、杆	112	514	21.8%
钼废料及碎料	40	574	6.9%
钼条、杆、型材及异型材, 板、片、带、箔	5	216	2.3%
钼粉	0	7	5.9%
钼酸铵	1	44	1.3%
其他钼产品合计	58	24727	0.2%
<b>所有钼产品合计</b>	<b>216</b>	<b>26082</b>	<b>0.8%</b>
钼都贸易网 咨询联系: 王振宇13592685017			

2025年Q1年中国进口自美国钼产品汇总统计(金属吨统计)			
商品名称	自美国进口量	中国进口总量	占比
其他钼矿砂及其精矿	502	7074	7.1%
已焙烧的钼矿砂及其精矿	356	1200	29.7%
钼酸铵	303	304	99.4%
其他钼产品合计	47	29401	0.2%
<b>所有钼产品合计</b>	<b>1208</b>	<b>37979</b>	<b>3.2%</b>
钼都贸易网 咨询联系: 王振宇13592685017			

#### 四、2024-2025年3月中国进口钼精矿来源地统计

2025年中国进口钼精矿来源地统计表(实物吨)														
钼精矿进口量	缅甸	朝鲜	蒙古	哈萨克斯坦	坦桑尼亚	亚美尼亚	巴西	智利	厄瓜多尔	墨西哥	秘鲁	加拿大	美国	合计
2025年1月	79	97	502	358	0	207	0	1280	0	0	2316	168	412	5419
2025年2月	0	116	463	357	0	171	0	981	0	0	2388	568	213	5258
2025年3月	0	180	588	259	0	48	0	256	0	0	2980	200	491	5001
1-3月合计	79	393	1553	974	0	426	0	2517	0	0	7684	936	1116	15678

数据来源：海关总署；整理发布：钼都贸易网

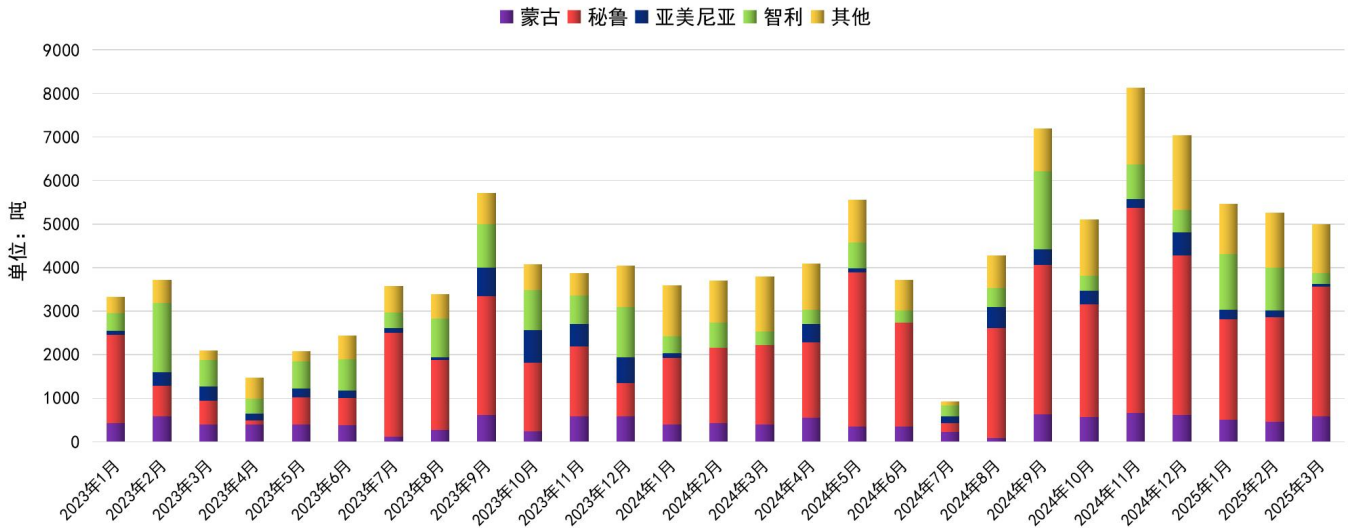


## 五、2025年3月钼进出口统计情况

钨钼云商：2025年3月份中国进口钼精矿分地区统计表					
进口地区	贸易方式名称	注册地名称	进口量	计量单位	人民币（元）
朝鲜	一般贸易	辽宁省	34.32	吨	1,706,955
朝鲜	一般贸易	吉林省	24.88	吨	44,784
朝鲜	边境小额贸易	辽宁省	31.89	吨	1,373,285
朝鲜	边境小额贸易	吉林省	88.80	吨	7,814,540
蒙古	一般贸易	辽宁省	39.84	吨	5,251,968
蒙古	海关特殊监管区域物流货物	天津市	548.18	吨	69,578,169
土耳其	一般贸易	北京市	0.56	吨	6,211
哈萨克斯坦	海关特殊监管区域物流货物	新疆维吾尔自治区	258.68	吨	34,256,173
亚美尼亚	海关特殊监管区域物流货物	天津市	47.92	吨	6,092,707
智利	一般贸易	辽宁省	91.24	吨	10,505,358
智利	一般贸易	四川省	40.42	吨	3,652,872
智利	海关特殊监管区域物流货物	天津市	123.88	吨	14,511,797
秘鲁	一般贸易	辽宁省	58.80	吨	7,098,374
秘鲁	一般贸易	江西省	32.26	吨	4,050,842
秘鲁	一般贸易	海南省	120.48	吨	13,555,975
秘鲁	进料加工贸易	辽宁省	500.77	吨	71,067,073
秘鲁	海关特殊监管区域物流货物	天津市	886.58	吨	116,841,942
秘鲁	海关特殊监管区域物流货物	上海市	443.93	吨	63,848,500
秘鲁	海关特殊监管区域物流货物	山东省	364.15	吨	50,353,837
秘鲁	海关特殊监管区域物流货物	贵州省	572.85	吨	74,827,768
加拿大	海关特殊监管区域物流货物	天津市	200.35	吨	22,915,993
加拿大	其他	江西省	0.10	吨	5,193
美国	一般贸易	辽宁省	86.08	吨	8,619,917
美国	一般贸易	广东省	247.15	吨	25,497,917
美国	进料加工贸易	辽宁省	88.00	吨	9,491,205
美国	海关特殊监管区域物流货物	上海市	69.88	吨	7,125,414

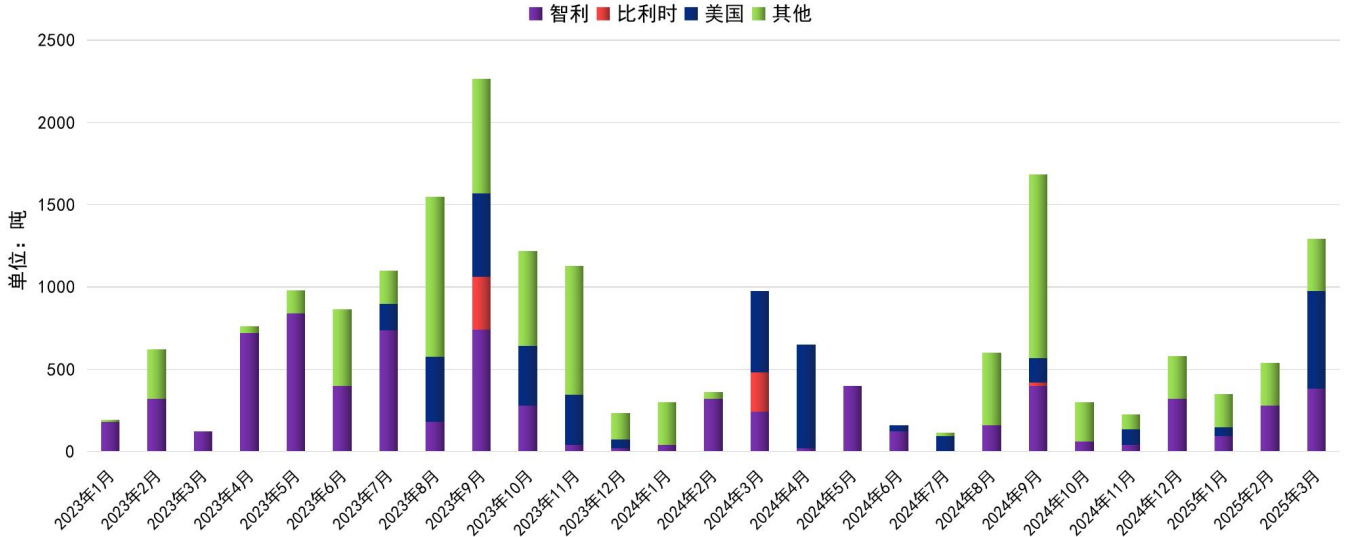
钼都分析：3月钼精矿进口总量5002吨，环比减5%。其中一般贸易进口776吨，来料加工588吨。

## 中国进口钨精矿分国别/地区统计情况



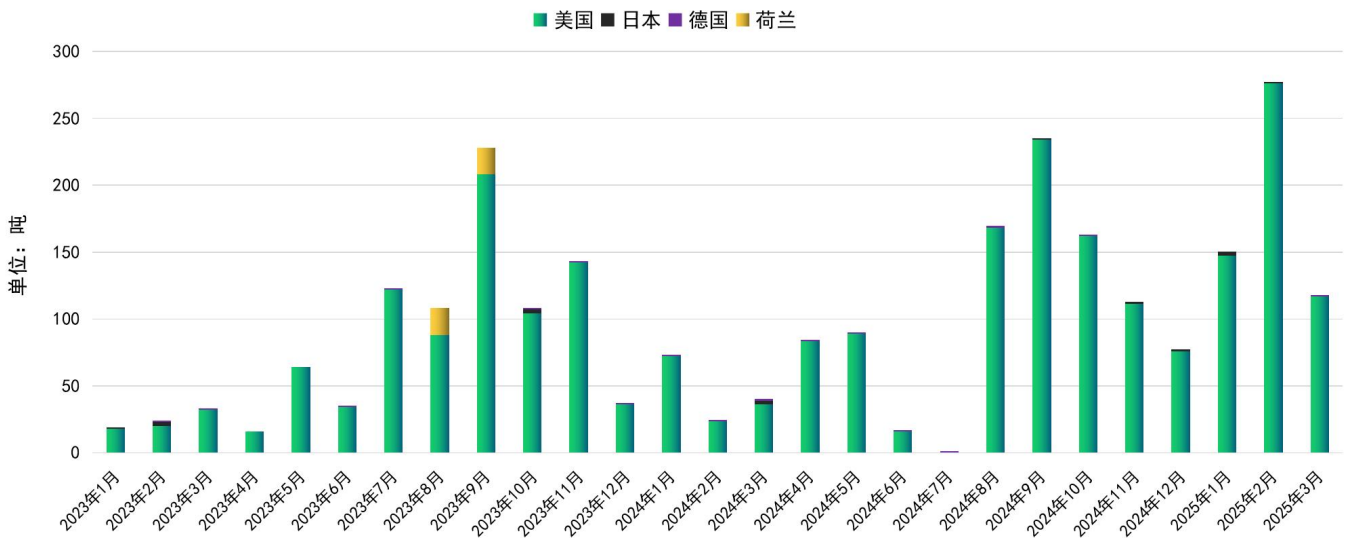
数据来源：海关总署；整理发布：钨钼云商/钨都贸易网

## 中国进口氧化钨分国别/地区统计情况



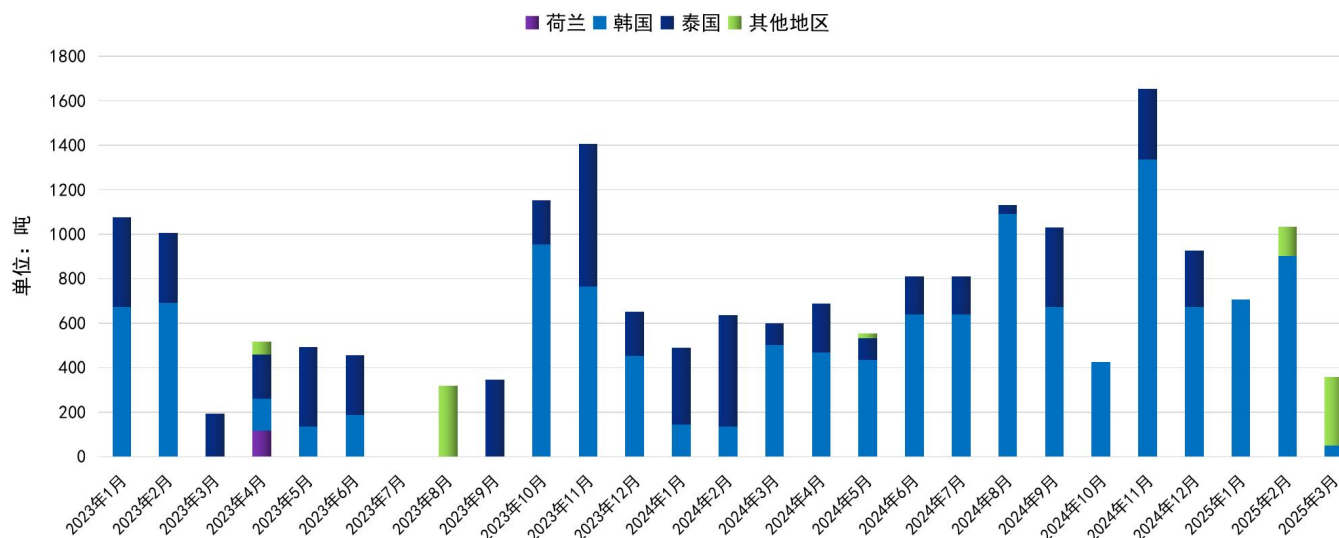
数据来源：海关总署；整理发布：钨钼云商/钨都贸易网

## 中国进口钨酸铵分国别/地区统计情况



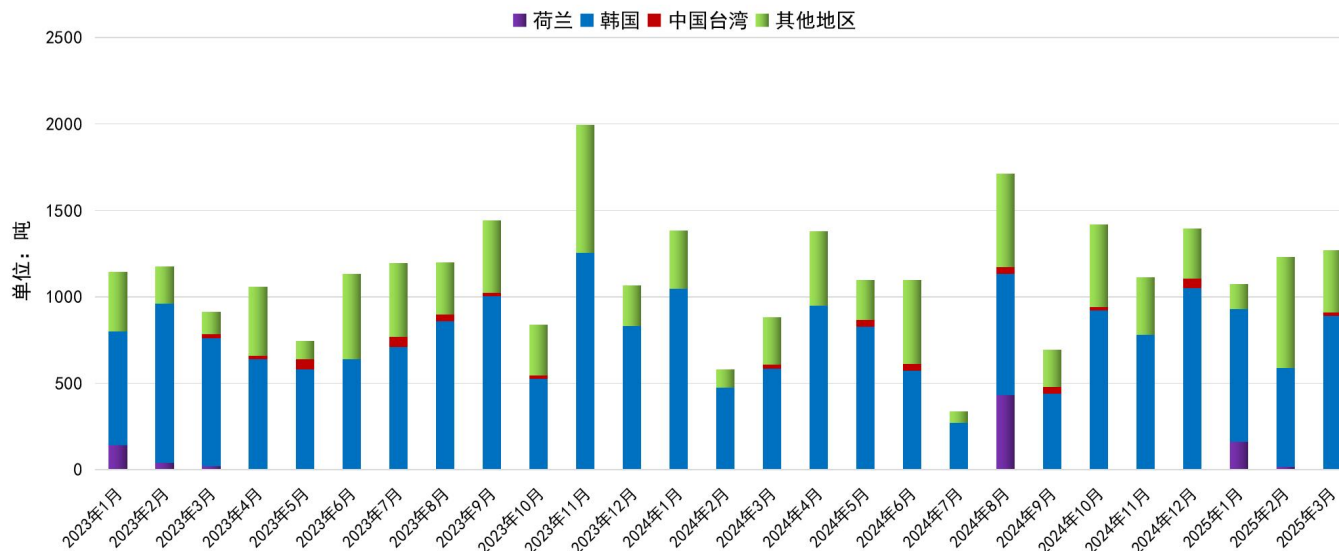
数据来源：海关总署；整理发布：钨钼云商/钨都贸易网

## 中国出口钨精矿分国别/地区统计情况



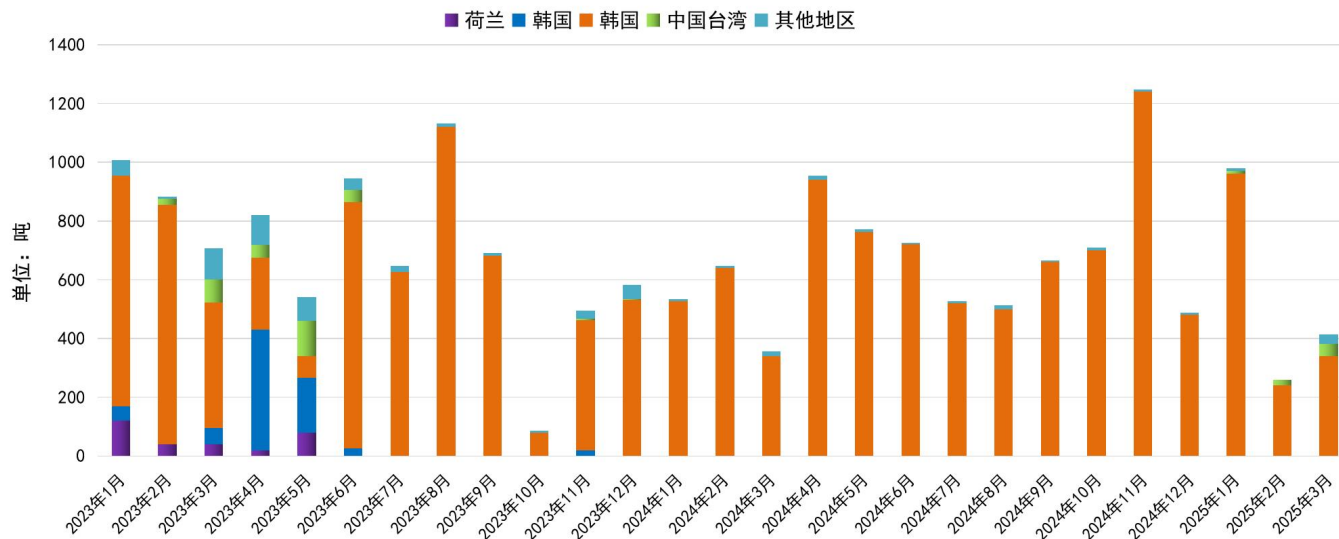
数据来源：海关总署；整理发布：钨钼云商/钨都贸易网

## 中国出口氧化钨分国别/地区统计情况



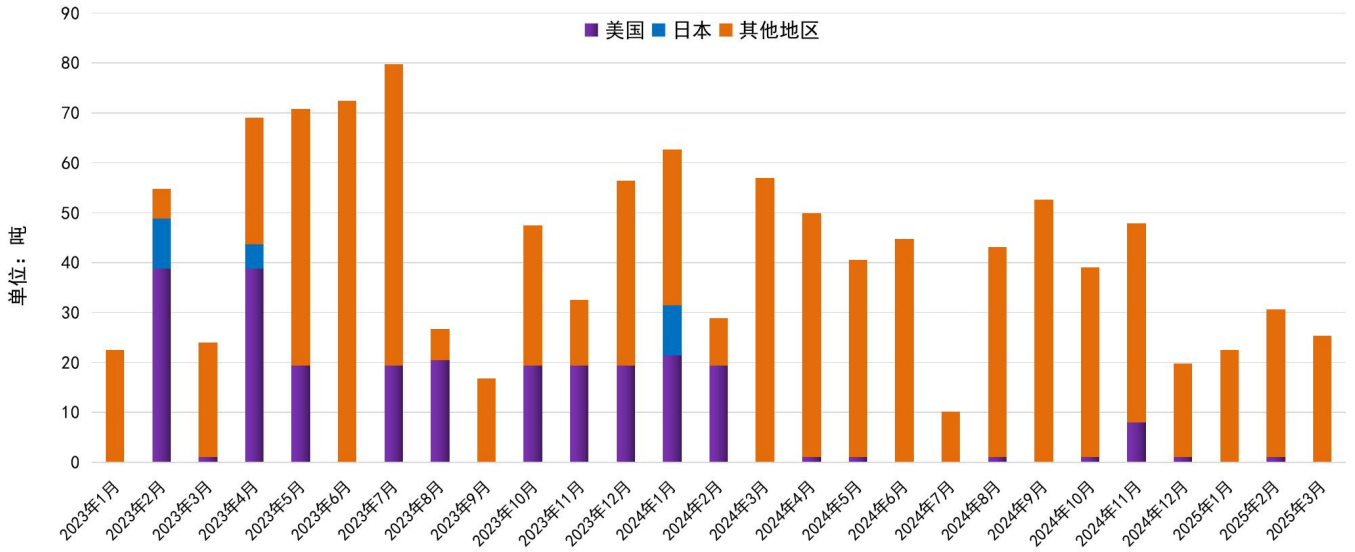
数据来源：海关总署；整理发布：钨钼云商/钨都贸易网

## 中国出口钨铁分国别/地区统计情况



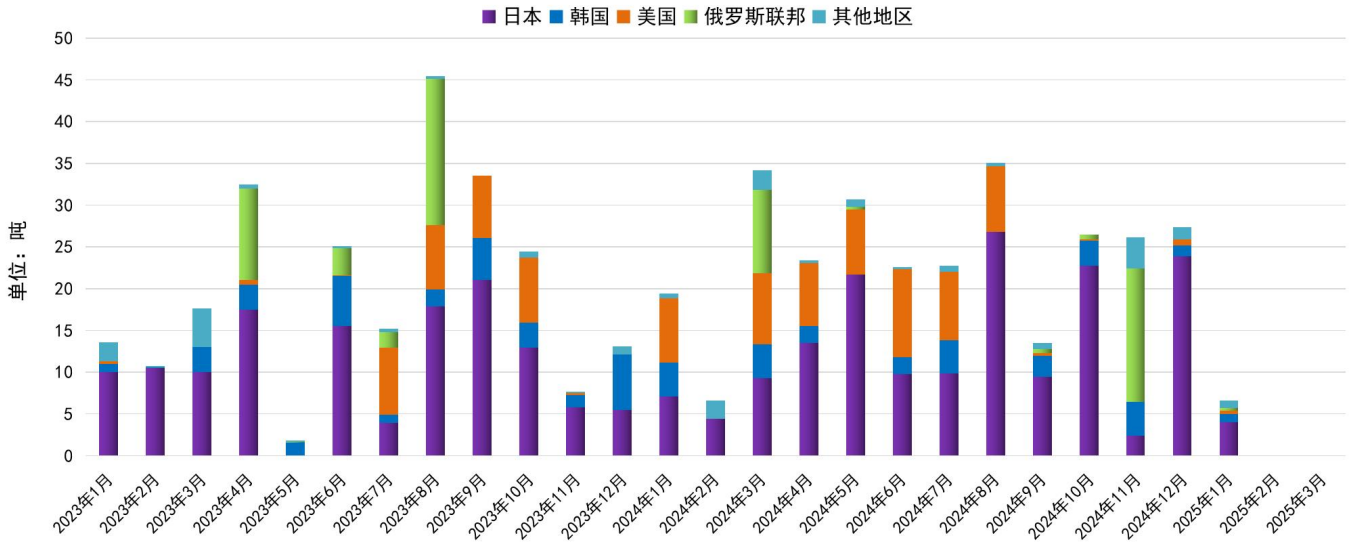
数据来源：海关总署；整理发布：钨钼云商/钨都贸易网

### 中国出口钼酸铵分国别/地区统计情况



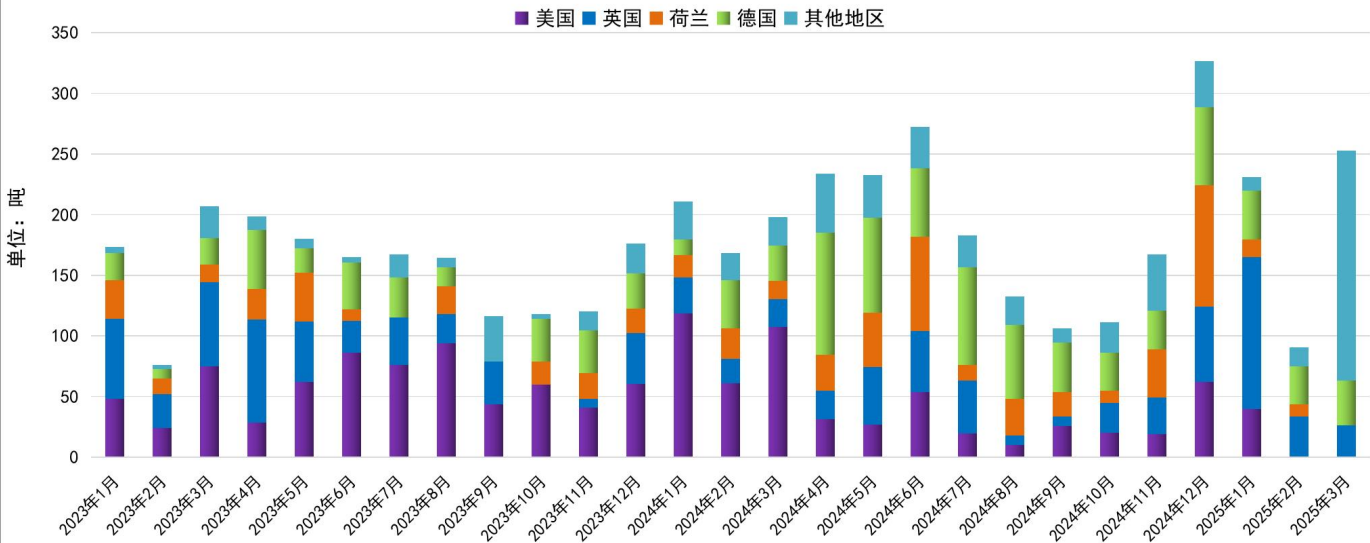
数据来源：海关总署；整理发布：钨钼云商/钼都贸易网

### 中国出口钼粉分国别/地区统计情况



数据来源：海关总署；整理发布：钨钼云商/钼都贸易网

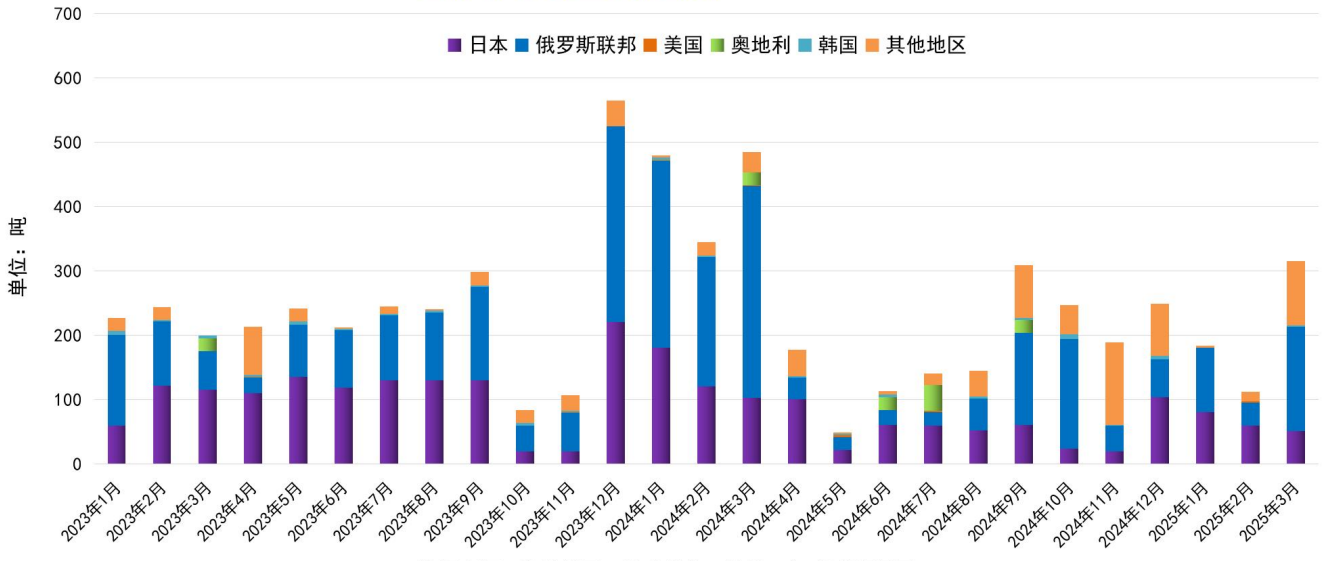
### 中国出口钼废碎料分国别/地区统计情况



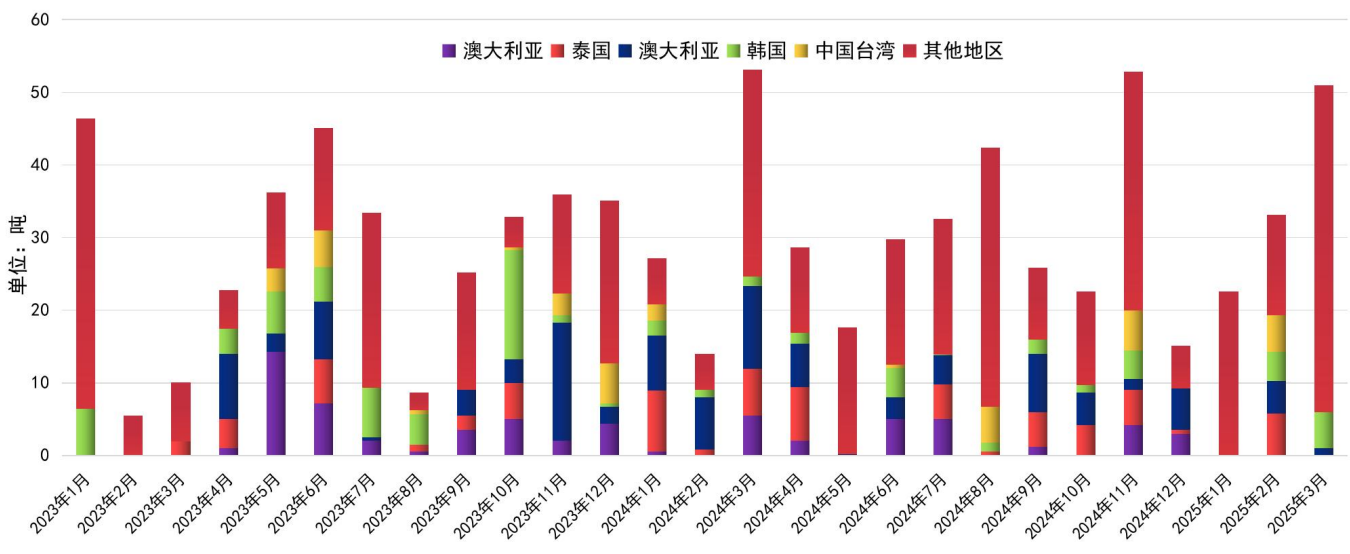
数据来源：海关总署；整理发布：钨钼云商/钼都贸易网



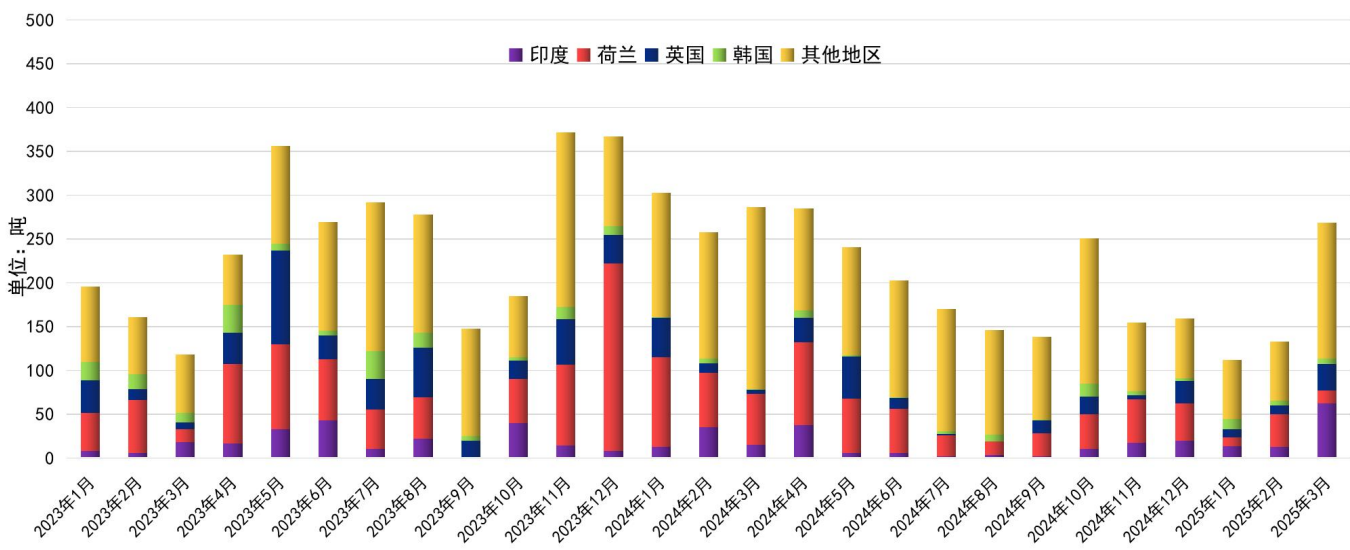
### 中国出口高纯三氧化钼分国别/地区统计情况



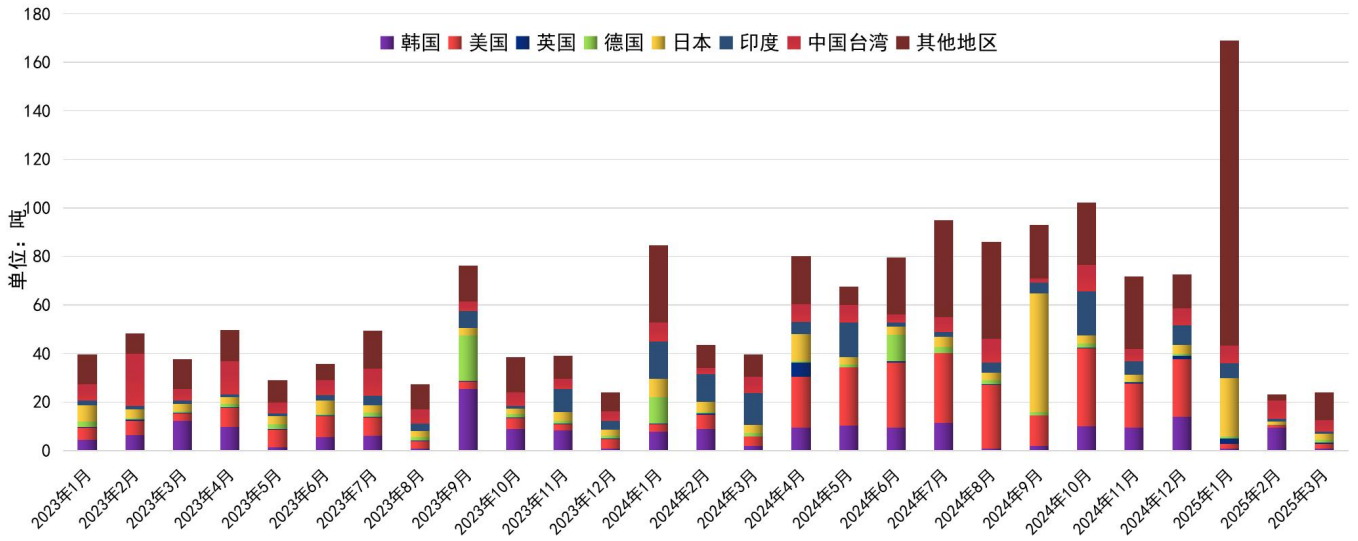
### 中国出口其他钼酸盐分国别/地区统计情况



### 中国出口未锻轧钼分国别/地区统计情况

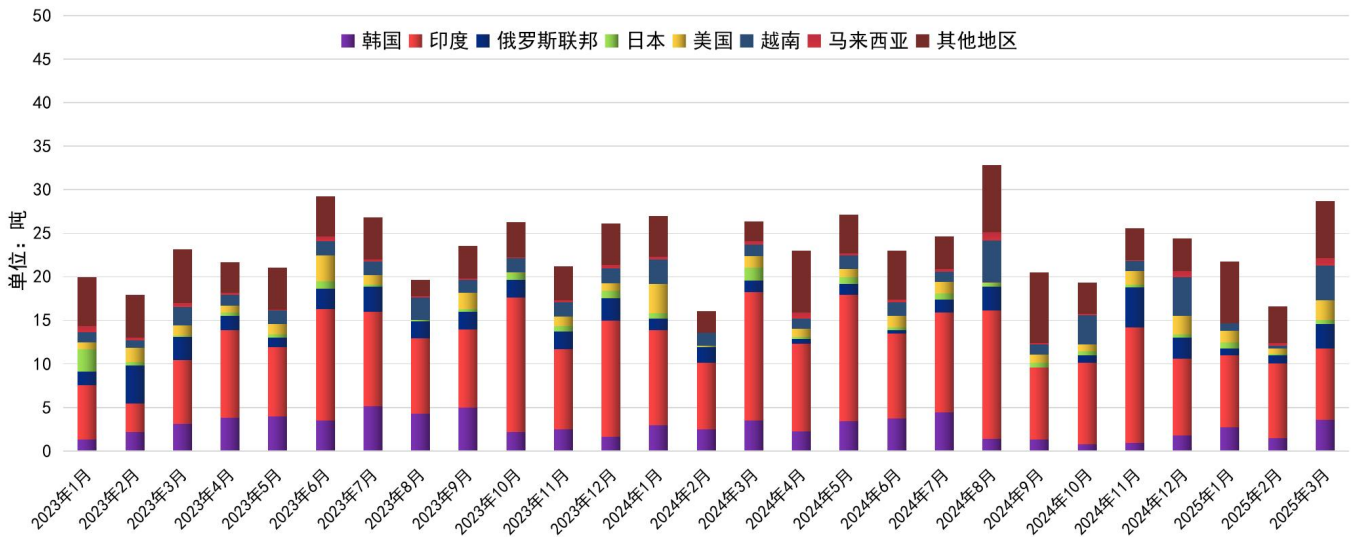


### 中国出口锻轧钼分国别/地区统计情况



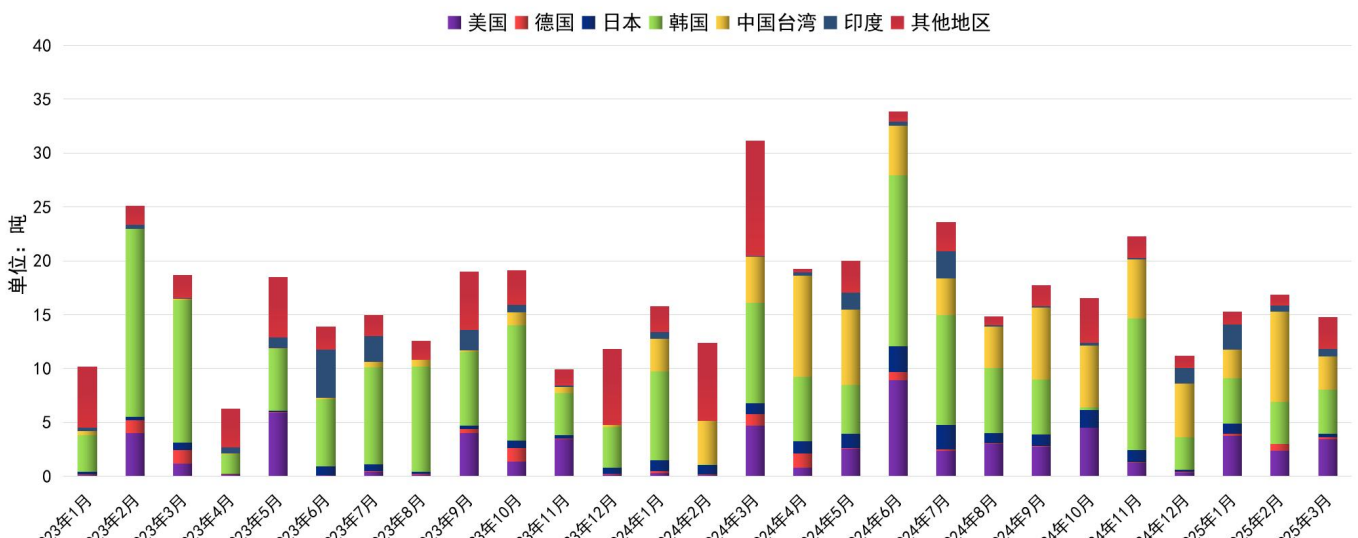
数据来源：海关总署；整理发布：钨钼云商/钨都贸易网

### 中国出口钼丝分国别/地区统计情况



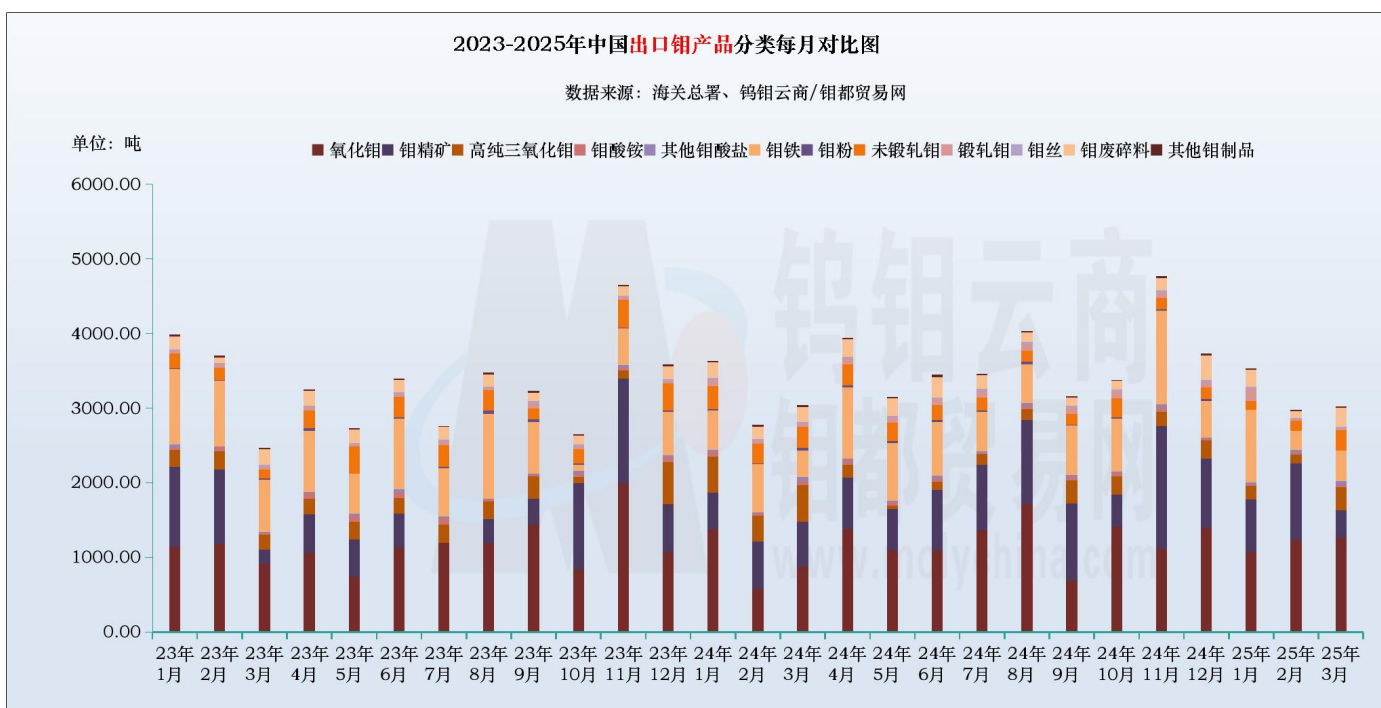
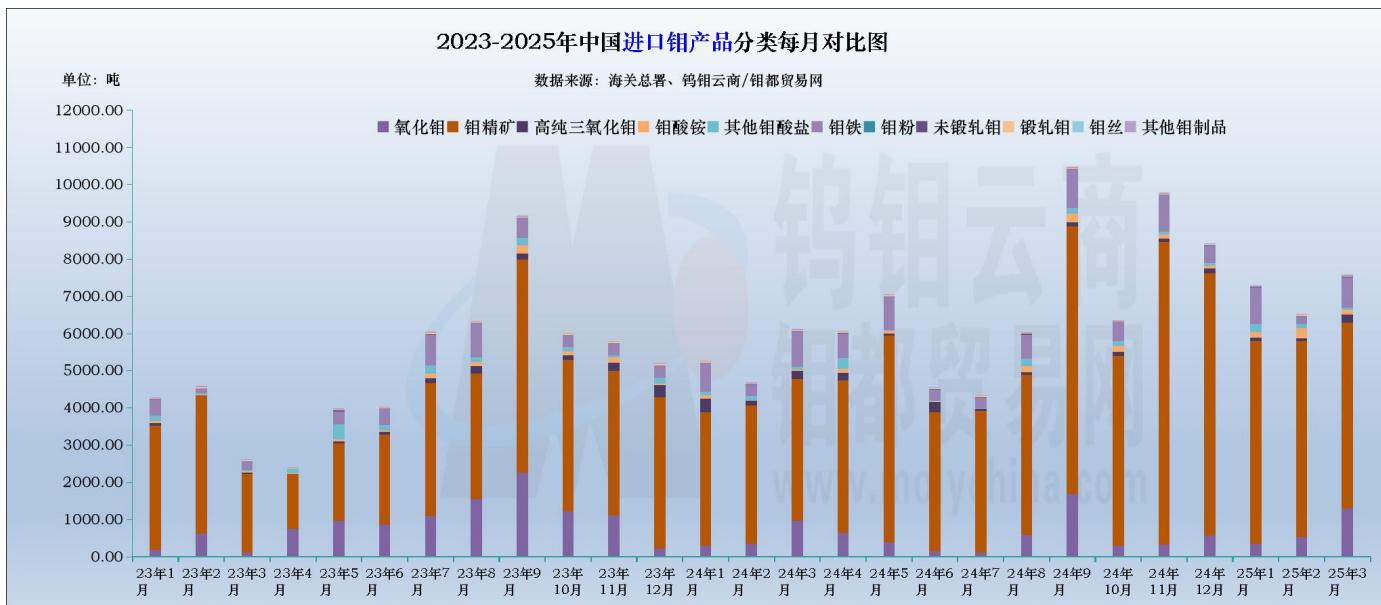
数据来源：海关总署；整理发布：钨钼云商/钨都贸易网

### 中国出口其他钼制品分国别/地区统计情况



数据来源：海关总署；整理发布：钨钼云商/钨都贸易网

## 六、钨进出口分类汇总表



(报告完)

**说明：**海关数据分地区和国别明细表为 excel 表格文件，每月下旬发送至白金会员电子邮件。本报告所有图表均为钨钼云商原创设计发布，引用数据须注明来源，请支持版权，谢谢。

联系人：王振宇，13592685017（微信同号）