



中国钨进出口分析报告（2024 年 10 月）

白金会员  
内参报告

一、10月钨进出口总结

2024年10月中国进口钨总量6349.43吨(实物吨、下同)环比减39.27%，出口钨总量3383.82吨环比增7.1%；10月钨净进口2965.61吨。

分产品：

10月进口钨精矿5108吨环比减28.94%、进口氧化钨300吨环比减82.2%；

10月出口氧化钨1419吨环比增104.66%、出口钨铁705吨环比增6.6%、出口高纯三氧化钨246吨环比减20.19%；出口未锻轧钨251吨环比增81.53%。

2024年10月中国钨进口情况分析表（单位：实物吨）

进口商品分类	1月	2月	3月	4月	5月	6月	7月	8月	9月	10月	10月环比	2024年1-10月	去年1-10月	累计同比
钨进口总量	5256.09	4658.15	6098.37	6053.64	7036.65	4535.78	4324.88	6019.61	10455.39	6349.43	-39.27%	60787.99	49301.89	23.30%
钨原料进口总量	3887.21	4068.01	4772.48	4738.22	5952.98	3883.52	3919.47	4883.13	8874.24	5408.44	-39.05%	50387.70	41532.42	21.32%
氧化钨	300.00	360.00	973.00	650.00	396.00	160.00	115.00	598.00	1685.12	300.00	-82.20%	5537.12	9659.08	-42.67%
钨精矿	3587.21	3708.01	3799.48	4088.22	5556.98	3723.52	3804.47	4285.13	7189.12	5108.44	-28.94%	44850.58	31873.34	40.72%
钨化工进口总量	551.54	264.78	330.11	602.92	139.06	314.71	70.26	450.35	495.07	394.18	-20.38%	3612.99	3175.01	13.79%
高纯三氧化钨	360.36	120.17	218.59	207.00	50.04	278.40	60.04	81.57	114.58	94.17	-17.82%	1584.92	853.85	85.62%
钨酸铵	92.01	23.45	39.02	103.41	89.01	16.01	0.01	168.34	234.00	162.07	-30.74%	927.34	791.93	17.10%
其他钨酸盐	99.18	121.16	72.50	292.50	0.01	20.31	10.21	200.44	146.49	137.94	-5.83%	1100.73	1529.24	-28.02%
钨铁进口总量	780.20	300.00	962.00	685.65	918.05	306.00	302.00	660.36	1062.00	523.00	-50.75%	6499.25	4285.64	51.65%
钨制品进口总量	37.14	25.35	33.78	26.85	26.56	31.54	33.15	25.78	24.08	23.82	-1.10%	288.05	308.83	-6.73%
钨粉	0.53	0.16	0.49	0.22	0.10	0.43	0.11	1.23	0.59	0.14	-77.27%	4.00	3.02	-
未锻轧钨	0.00	0.00	0.00	0.00	0.00	0.00	0.00	0.00	0.00	0.00	-	0.01	0.00	-
锻轧钨	34.05	22.07	28.59	22.75	23.36	25.75	24.21	18.00	16.87	16.30	-3.40%	231.94	249.56	-7.06%
钨丝	1.35	1.21	1.92	1.94	1.72	4.33	6.26	5.17	5.50	6.58	19.64%	35.97	24.26	-
其他钨制品	1.20	1.91	2.79	1.95	1.38	1.04	2.57	1.37	1.12	0.81	-28.01%	16.13	31.99	-49.56%

整理发布：钨钼云商/钨都贸易网；数据来源：国家海关

2024年10月中国钨出口情况分析表（单位：实物吨）

出口商品分类	1月	2月	3月	4月	5月	6月	7月	8月	9月	10月	10月环比	2024年1-10月	去年1-10月	累计同比
钨出口总量	3633.18	2766.62	3046.95	3943.58	3149.42	3452.62	3463.64	4034.46	3159.36	3383.82	7.10%	34033.64	31633.36	7.59%
钨原料出口总量	1872.07	1218.32	1481.89	2068.16	1652.69	1906.26	2242.83	2843.86	1721.74	1844.53	7.13%	18852.35	16400.98	14.95%
氧化钨	1382.39	581.63	881.45	1380.60	1098.27	1096.94	1365.13	1712.13	693.15	1418.61	104.66%	11610.30	10841.85	7.09%
钨精矿	489.68	636.69	600.44	687.57	554.42	809.32	877.70	1131.73	1028.59	425.93	-58.59%	7242.06	5559.13	30.27%
钨化工出口总量	567.06	387.09	594.58	255.96	105.41	187.36	183.75	230.61	387.20	307.99	-20.46%	3206.98	2950.13	8.71%
高纯三氧化钨	477.24	344.17	484.48	177.51	47.16	112.77	141.00	145.23	308.78	246.44	-20.19%	2484.77	2199.67	12.96%
钨酸铵	62.63	28.92	57.00	49.85	40.60	44.77	10.20	43.05	52.58	39.00	-25.81%	428.59	484.34	-11.51%
其他钨酸盐	27.20	14.00	53.10	28.60	17.65	29.81	32.55	42.33	25.84	22.55	-12.73%	293.63	266.11	10.34%
钨铁出口总量	533.44	646.50	355.16	954.95	772.70	725.00	522.50	512.00	661.00	704.60	6.60%	6387.85	7445.13	-14.20%
钨制品出口总量	660.60	514.71	615.33	664.50	618.63	634.01	514.56	447.99	389.42	526.70	35.25%	5586.45	4837.13	15.49%
钨粉	19.40	6.62	34.15	23.17	30.66	22.40	22.77	35.04	13.51	26.48	96.00%	234.20	219.44	6.73%
未锻轧钨	302.75	267.61	286.24	285.11	240.61	202.77	167.79	146.54	138.17	250.81	81.53%	2288.40	2234.43	2.42%
锻轧钨	84.68	43.57	39.69	80.09	67.50	79.70	93.10	86.08	93.11	102.30	9.87%	769.81	431.42	78.44%
钨丝	26.98	16.06	26.32	22.98	27.12	23.03	24.64	32.82	20.48	19.33	-5.61%	239.76	228.59	4.89%
钨废碎料	211.00	168.47	197.79	233.92	232.71	272.28	182.65	132.70	106.41	111.25	4.56%	1849.18	1565.04	18.16%
其他钨制品	15.79	12.39	31.14	19.24	20.02	33.82	23.62	14.81	17.75	16.53	-6.88%	205.11	158.21	29.65%

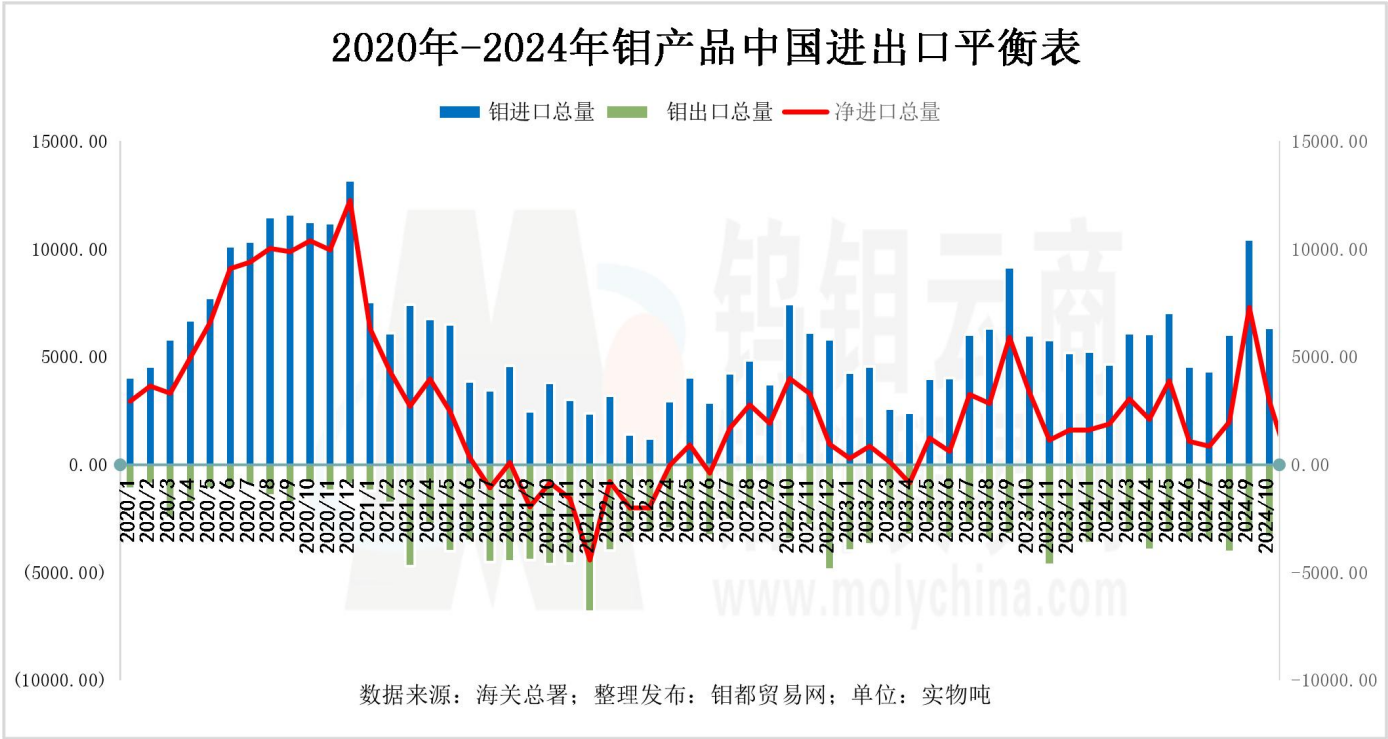
整理发布：钨钼云商/钨都贸易网；数据来源：国家海关

2024年1-10月份累计进出口情况：

2024年1-10月中国进口钼总量60788吨同比增23. 3%，出口钼总量34034吨同比增7. 59%；2024年1-10月钼净进口26754吨。

其中钼精矿累计进口量44851吨，同比增40. 72%；氧化钼累计进口量5537吨，同比减42. 67%；钼化工累计进口量3613吨，同比增13. 79%；钼制品累计进口量288吨，同比减6. 73%。

其中氧化钼累计出口量11610吨，同比增7. 09%；钼铁累计出口量6388吨，同比减14. 2%；钼化工累计出口量3207吨，同比增8. 71%；钼制品累计出口量5586吨，同比增15. 49%。



钼都发布：2024年1-10月份中国进口钼精矿来源地统计(实物吨)

来源地	1月	2月	3月	4月	5月	6月	7月	8月	9月	10月
缅甸	100	100	100	100	100	100	100	100	100	100
朝鲜	0	0	0	0	0	0	0	0	0	0
蒙古	400	400	400	600	400	400	400	200	600	500
哈萨克斯坦	800	500	700	500	400	300	400	400	400	400
坦桑尼亚	0	0	0	0	0	0	0	0	0	0
亚美尼亚	0	0	0	0	0	0	0	0	0	0
巴西	0	0	0	0	0	0	0	0	0	0
智利	400	600	300	300	1000	100	800	400	1800	200
厄瓜多尔	0	0	0	0	0	0	0	0	0	0
墨西哥	0	0	0	0	0	0	0	0	400	0
秘鲁	1600	1800	1900	1800	3600	2400	1200	2700	3400	2700
加拿大	0	100	100	200	200	0	100	0	100	100
美国	100	100	100	200	0	0	500	200	100	600

数据来源：海关总署；整理发布：钼都贸易网

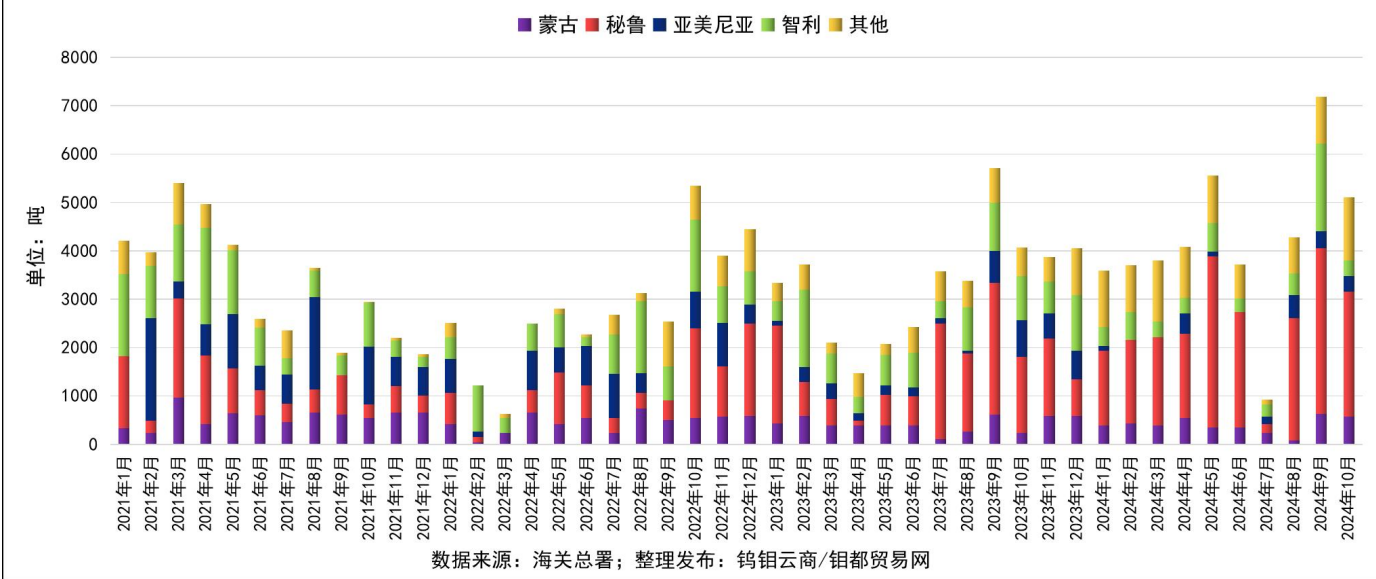
2024年1-10月份中国进口钨精矿来源地统计表(实物吨)														
钨精矿进口量	缅甸	朝鲜	蒙古	哈萨克斯坦	坦桑尼亚	亚美尼亚	巴西	智利	厄瓜多尔	墨西哥	秘鲁	加拿大	美国	合计
2024年1月	74	88	393	724	0	104	0	396	0	59	1536	0	214	3587
2024年2月	71	38	434	463	0.29	0	0	571	0	58	1725	168	179	3708
2024年3月	68	111	390	616	0	0	0	325	24.12	0	1822	67	377	3799
2024年4月	41	87	548	510	0	415	0	329	0	0	1742	200	216	4088
2024年5月	73	229	350	356	0	96	0	593	0	0	3533	269	57	5557
2024年6月	86	223	351	224	0	0	0	291	0	0	2378	133	37	3724
2024年7月	71	148	463	253	0	310	20.6	734	0	0	1170	168	467	3804
2024年8月	74	116	78	356	0	487	0	439	0	0	2525	0	210	4285
2024年9月	39	106	624	357	0	351	0	1804	0	353	3437	100	18	7189
2024年10月	77	128	573	469	0	311	0	329	0	90	2590	175	367	5108
1-10月合计	674	1275	4204	4328	0.29	2074	20.6	5812	24.12	559	22459	1280	2141	44851
数据来源：海关总署；整理发布：钨都贸易网														

三、2024年10月钼进出口统计情况

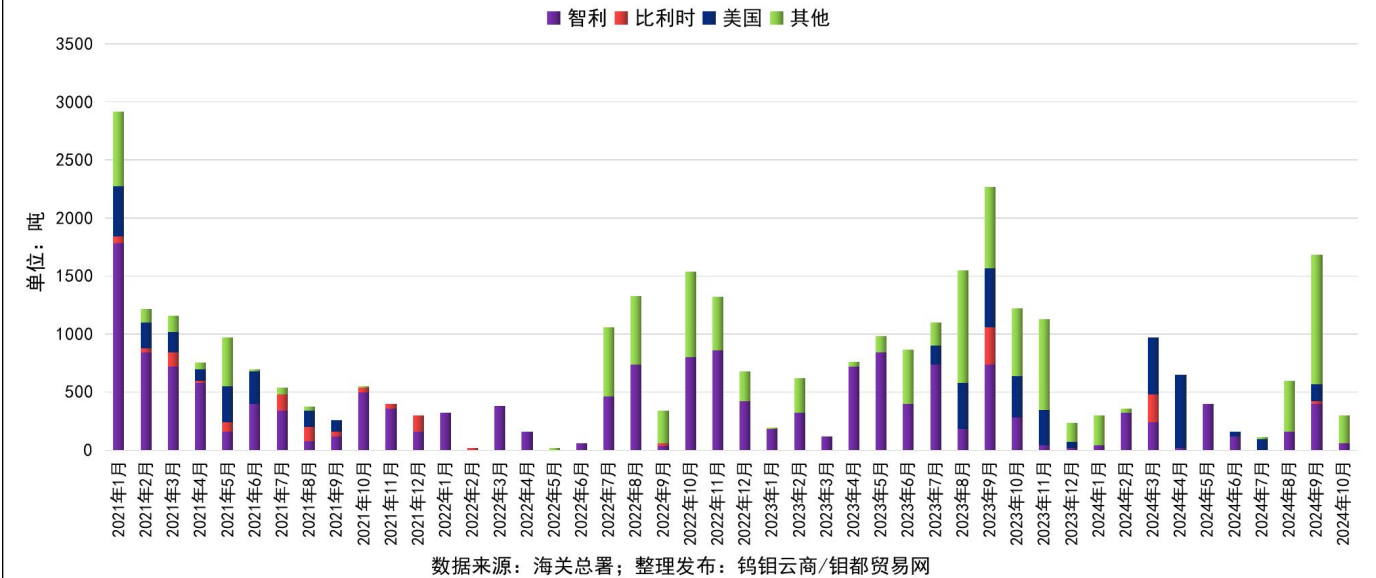
钨钼云商：2024年10月份中国进口钼精矿分地区统计表					
进口地区	贸易方式名称	注册地名称	进口量	计量单位	人民币（元）
缅甸	一般贸易	云南省	0.92	吨	78,200
缅甸	边境小额贸易	云南省	75.82	吨	7,101,150
朝鲜	一般贸易	辽宁省	96.06	吨	4,697,397
朝鲜	边境小额贸易	辽宁省	6.50	吨	248,754
朝鲜	边境小额贸易	吉林省	25.86	吨	1,204,860
蒙古	海关特殊监管区域物流货物	天津市	572.81	吨	75,202,957
哈萨克斯坦	一般贸易	新疆维吾尔自治区	9.89	吨	350
哈萨克斯坦	海关特殊监管区域物流货物	新疆维吾尔自治区	459.38	吨	62,708,337
亚美尼亚 (2023年起)	一般贸易	辽宁省	103.74	吨	14,050,486
亚美尼亚 (2023年起)	进料加工贸易	辽宁省	206.98	吨	27,870,772
智利	一般贸易	辽宁省	71.58	吨	3,388,630
智利	一般贸易	四川省	21.48	吨	2,063,382
智利	海关特殊监管区域物流货物	天津市	236.29	吨	15,095,654
墨西哥	一般贸易	山东省	89.51	吨	15,787,162
秘鲁	一般贸易	辽宁省	41.33	吨	4,657,153
秘鲁	一般贸易	江西省	36.50	吨	4,674,104
秘鲁	一般贸易	海南省	81.94	吨	10,617,836
秘鲁	来料加工贸易	辽宁省	58.50	吨	7,163,313
秘鲁	进料加工贸易	辽宁省	357.33	吨	46,229,064
秘鲁	海关特殊监管区域物流货物	天津市	273.06	吨	35,462,673
秘鲁	海关特殊监管区域物流货物	上海市	508.66	吨	78,545,791
秘鲁	海关特殊监管区域物流货物	山东省	281.62	吨	41,450,937
秘鲁	海关特殊监管区域物流货物	贵州省	670.27	吨	95,608,382
秘鲁	海关特殊监管区域物流货物	陕西省	281.26	吨	39,934,352
加拿大	海关特殊监管区域物流货物	天津市	174.55	吨	25,896,425
美国	一般贸易	辽宁省	17.93	吨	2,216,698
美国	海关特殊监管区域物流货物	上海市	348.70	吨	37,225,982
钼都分析：10月钼精矿进口总量5108吨，环比减28.94%，同比增25.54%。其中一般贸易进口571吨，来料加工623吨。					



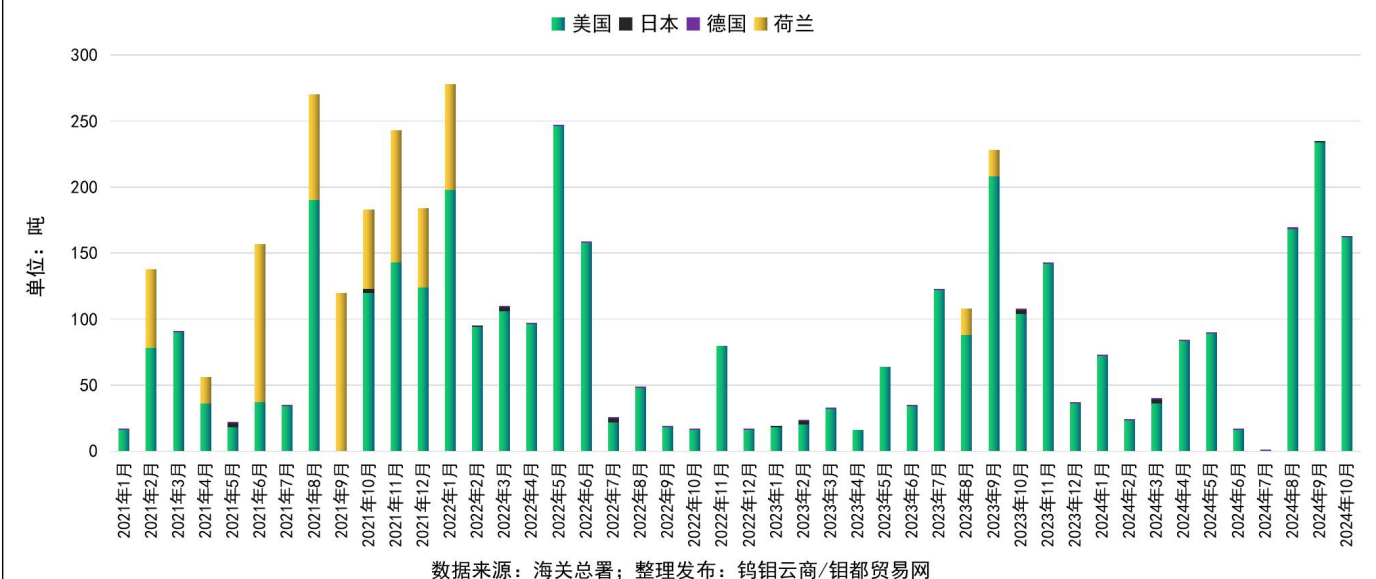
中国进口钨精矿分国别/地区统计情况



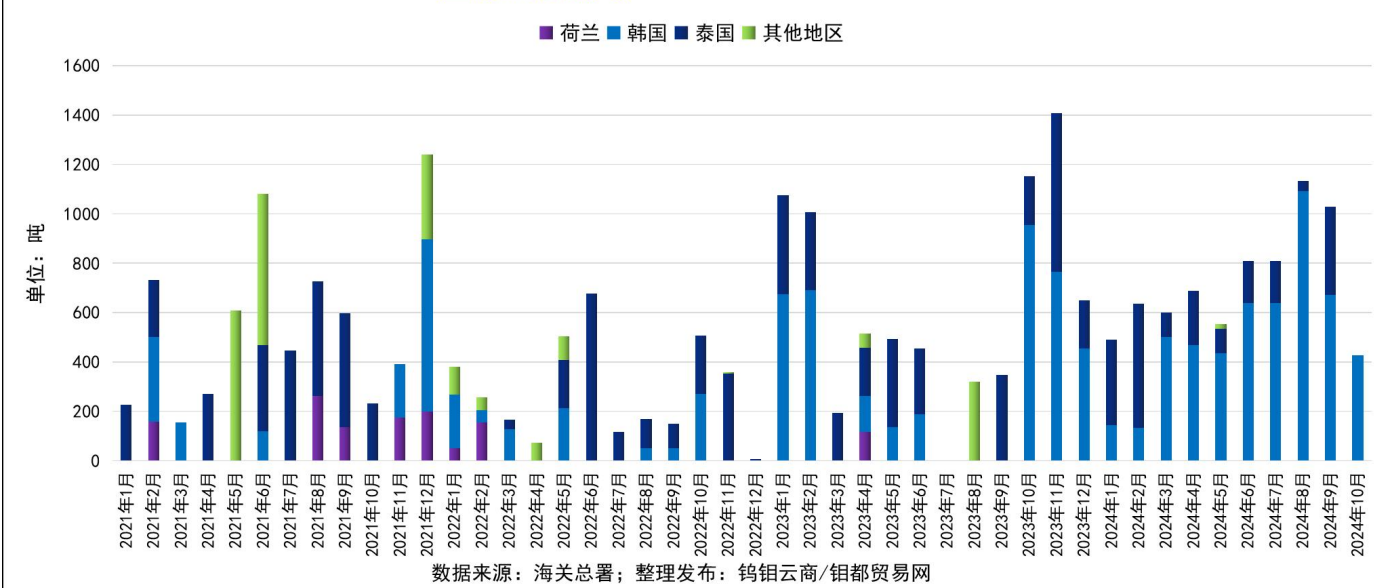
中国进口氧化钨分国别/地区统计情况



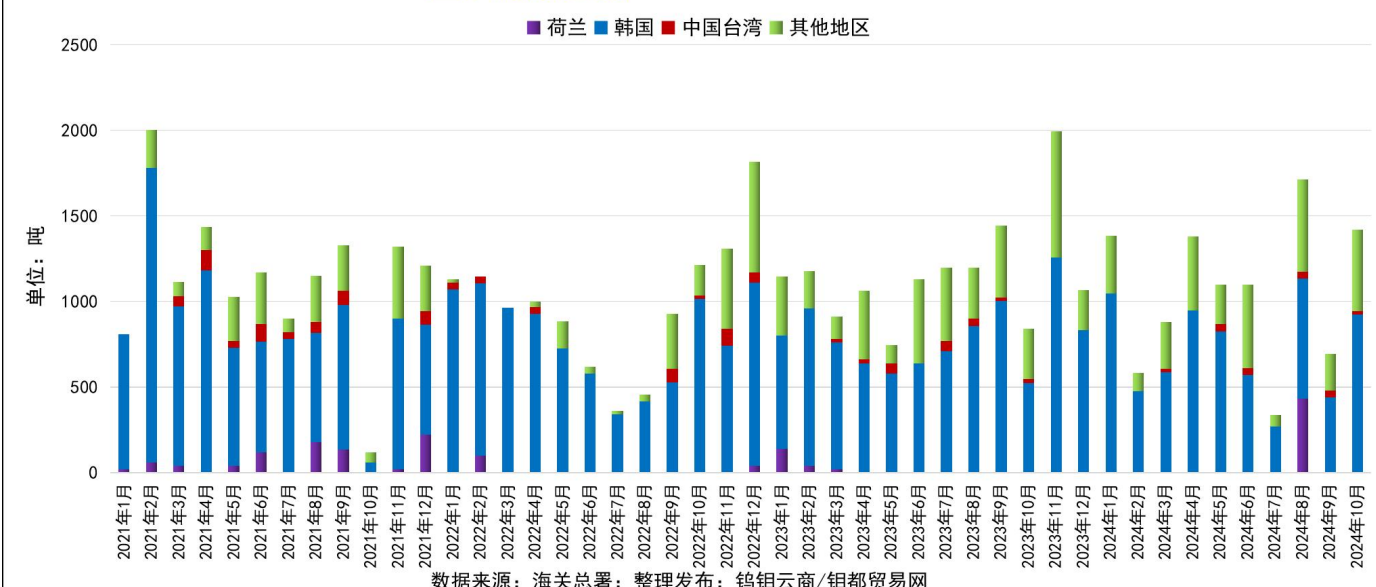
中国进口钨酸铵分国别/地区统计情况



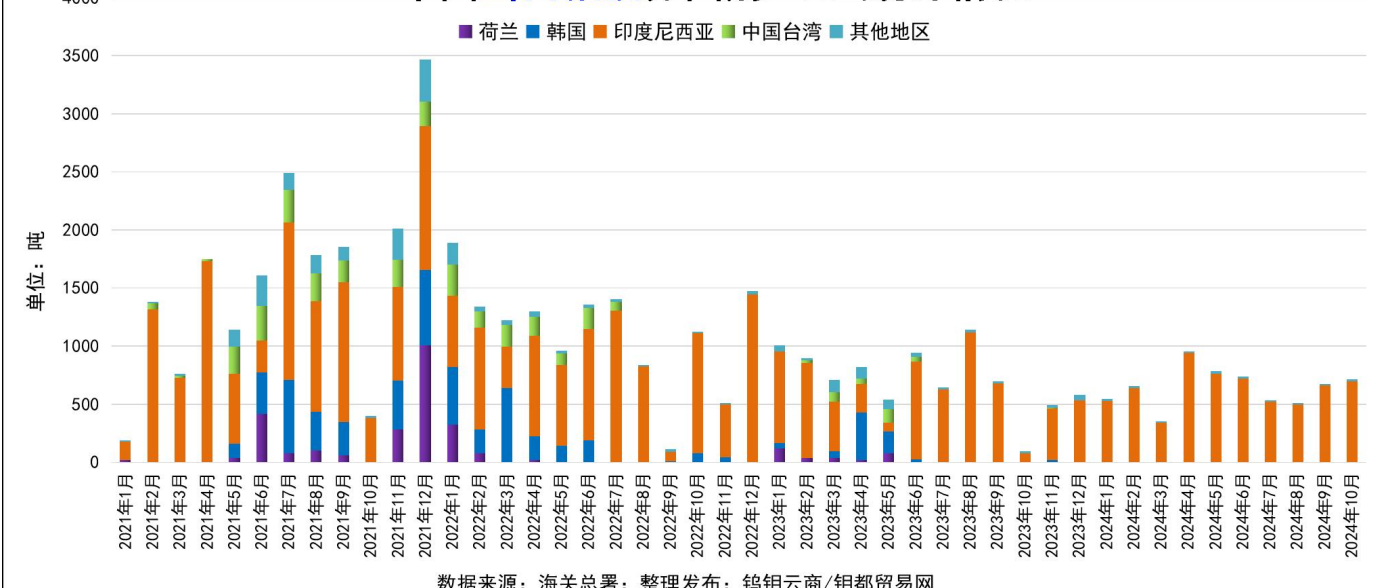
中国出口钨精矿分国别/地区统计情况



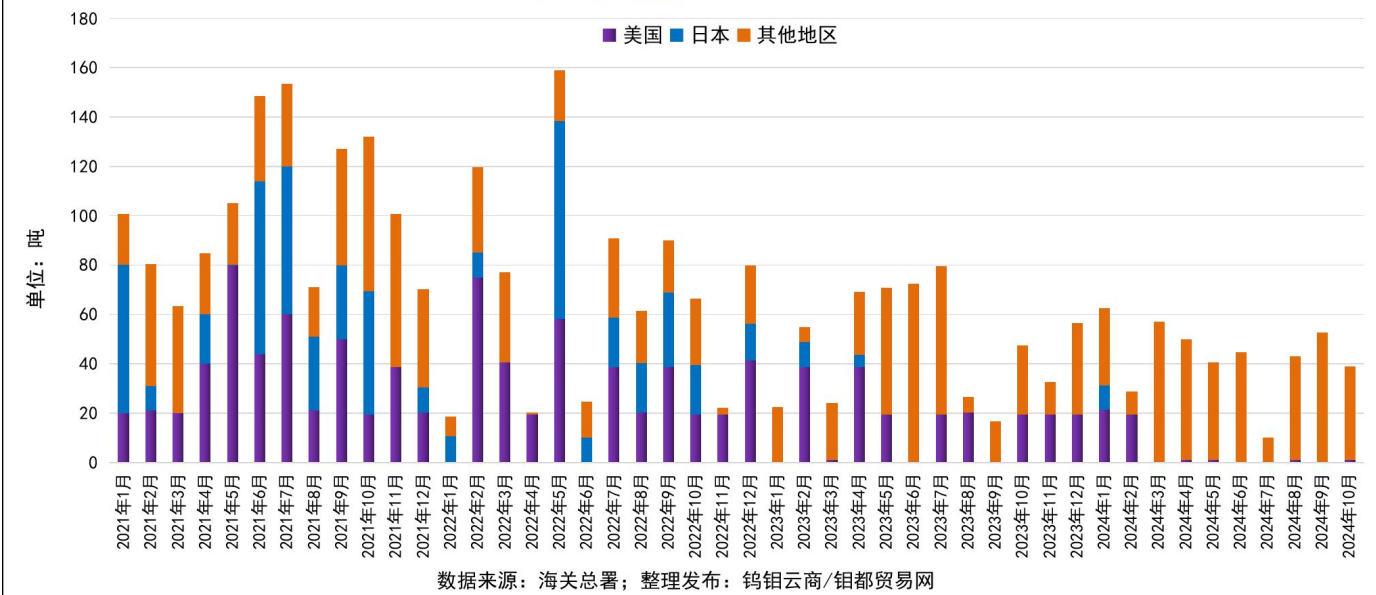
中国出口氧化钨分国别/地区统计情况



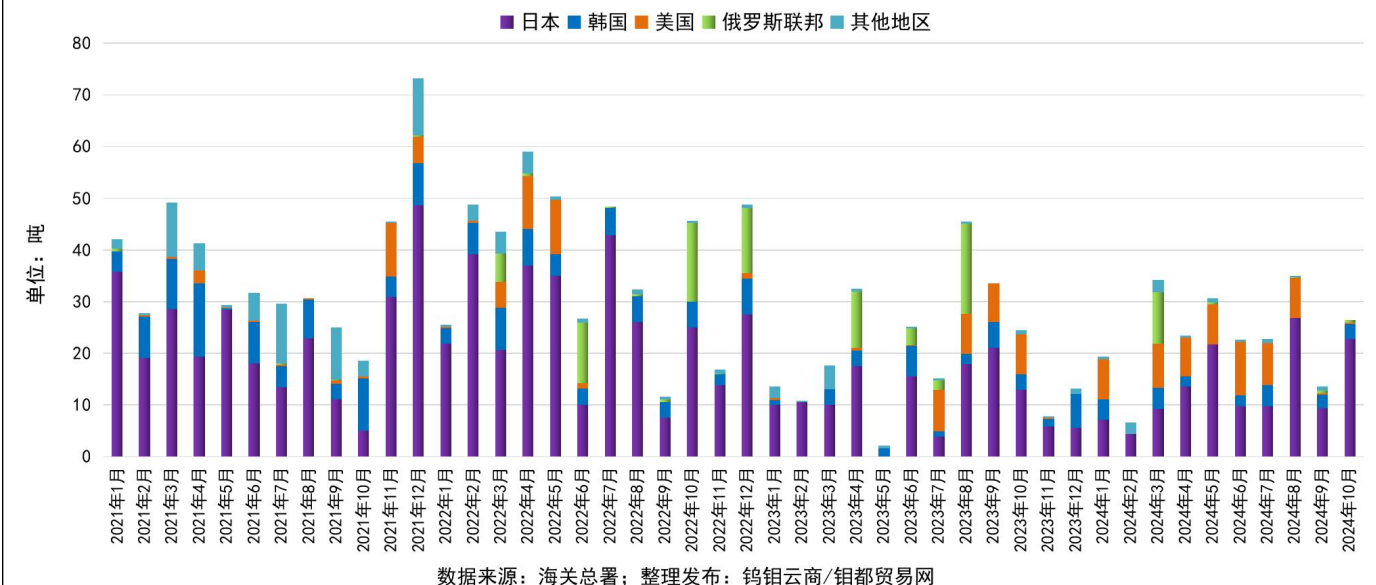
中国出口钨铁分国别/地区统计情况



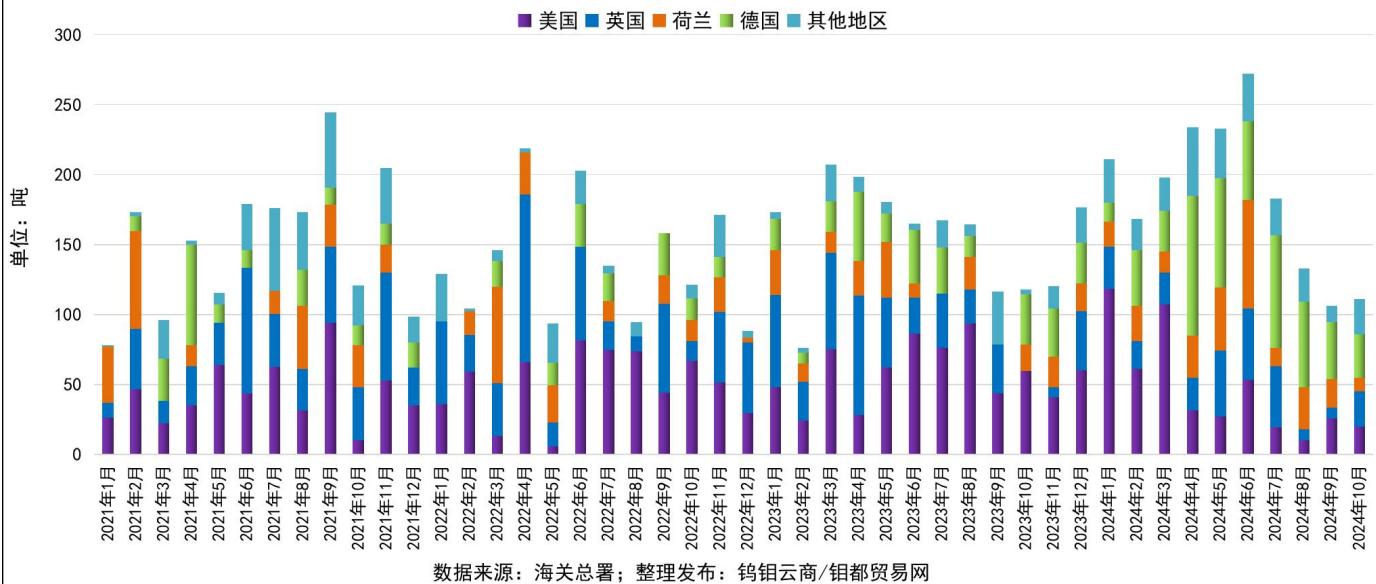
中国出口钼酸铵分国别/地区统计情况



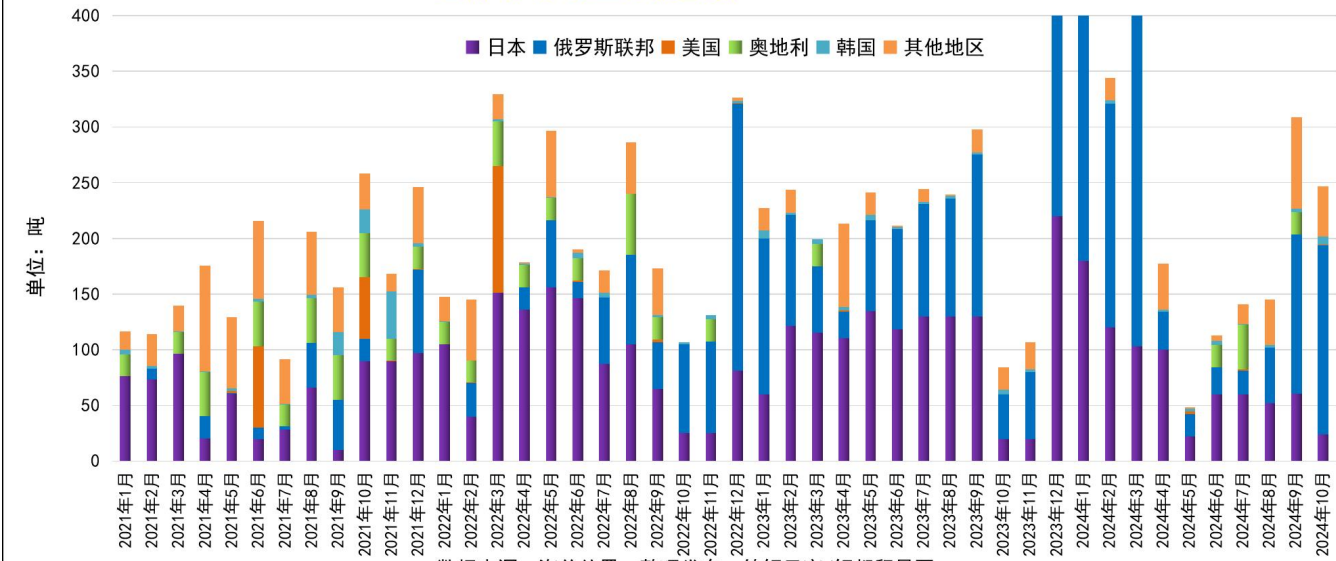
中国出口钼粉分国别/地区统计情况



中国出口钼废碎料分国别/地区统计情况

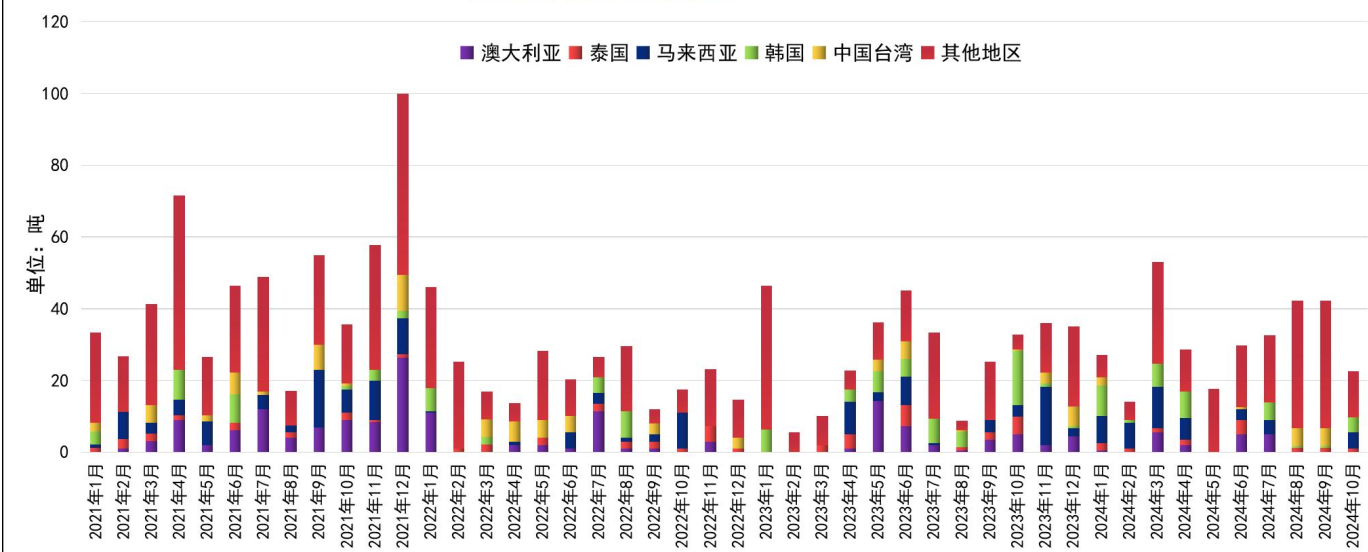


中国出口高纯三氧化钼分国别/地区统计情况



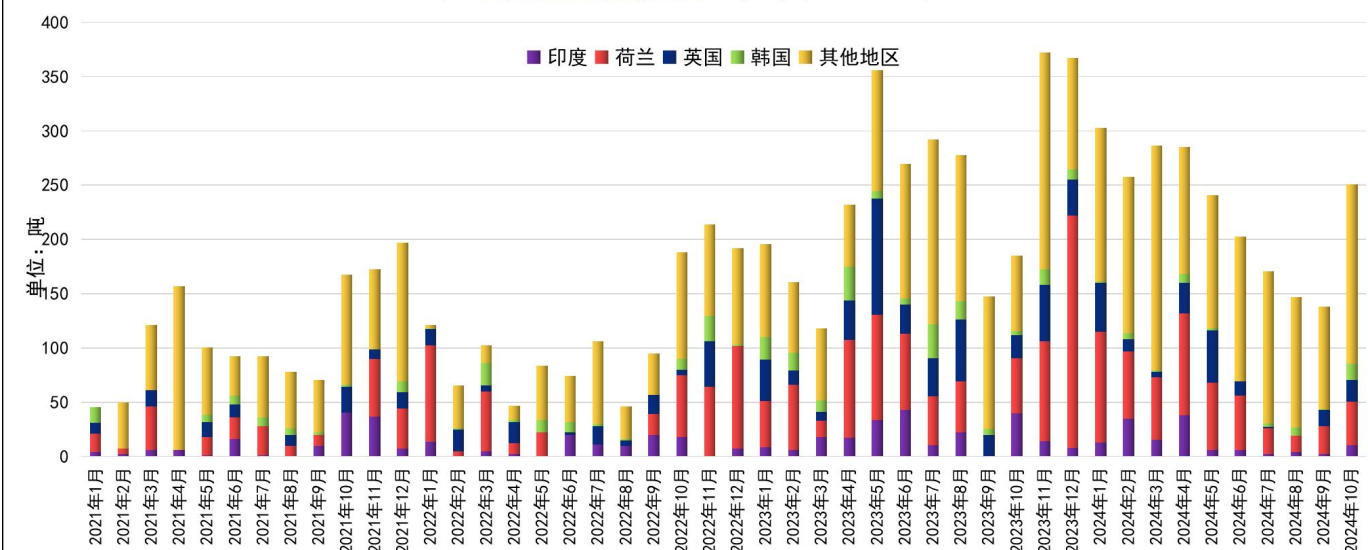
数据来源：海关总署；整理发布：钨钼云商/钨都贸易网

中国出口其他钼酸盐分国别/地区统计情况



数据来源：海关总署；整理发布：钨钼云商/钨都贸易网

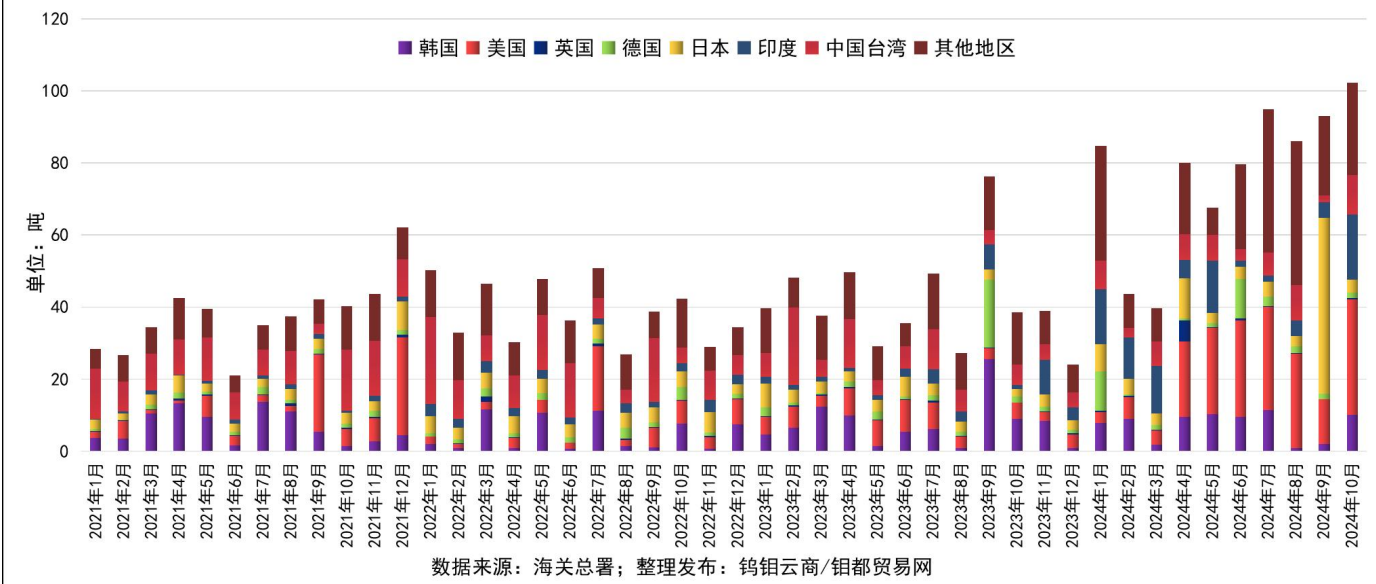
中国出口未锻轧钼分国别/地区统计情况



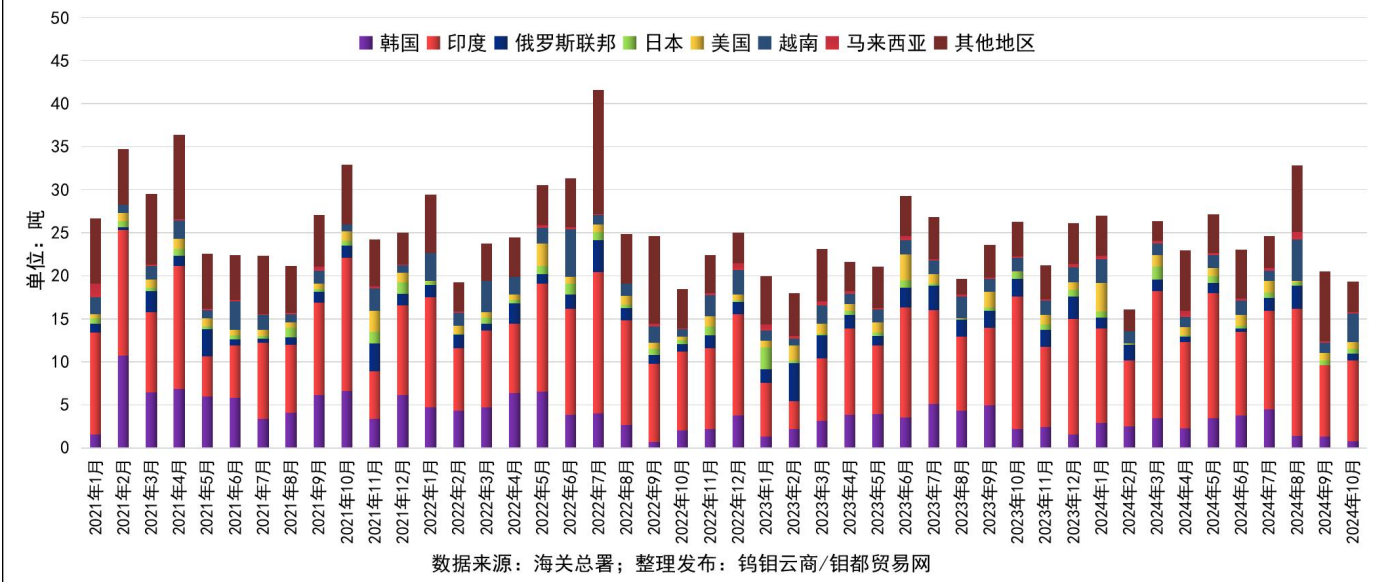
数据来源：海关总署；整理发布：钨钼云商/钨都贸易网



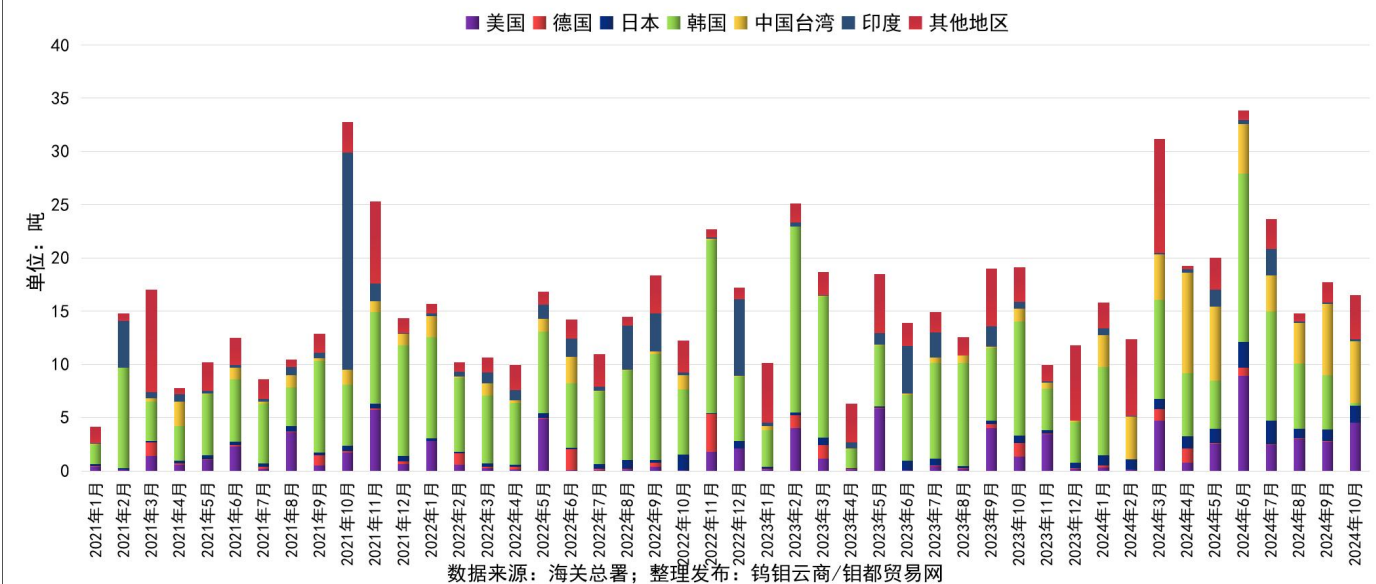
中国出口锻轧钼分国别/地区统计情况



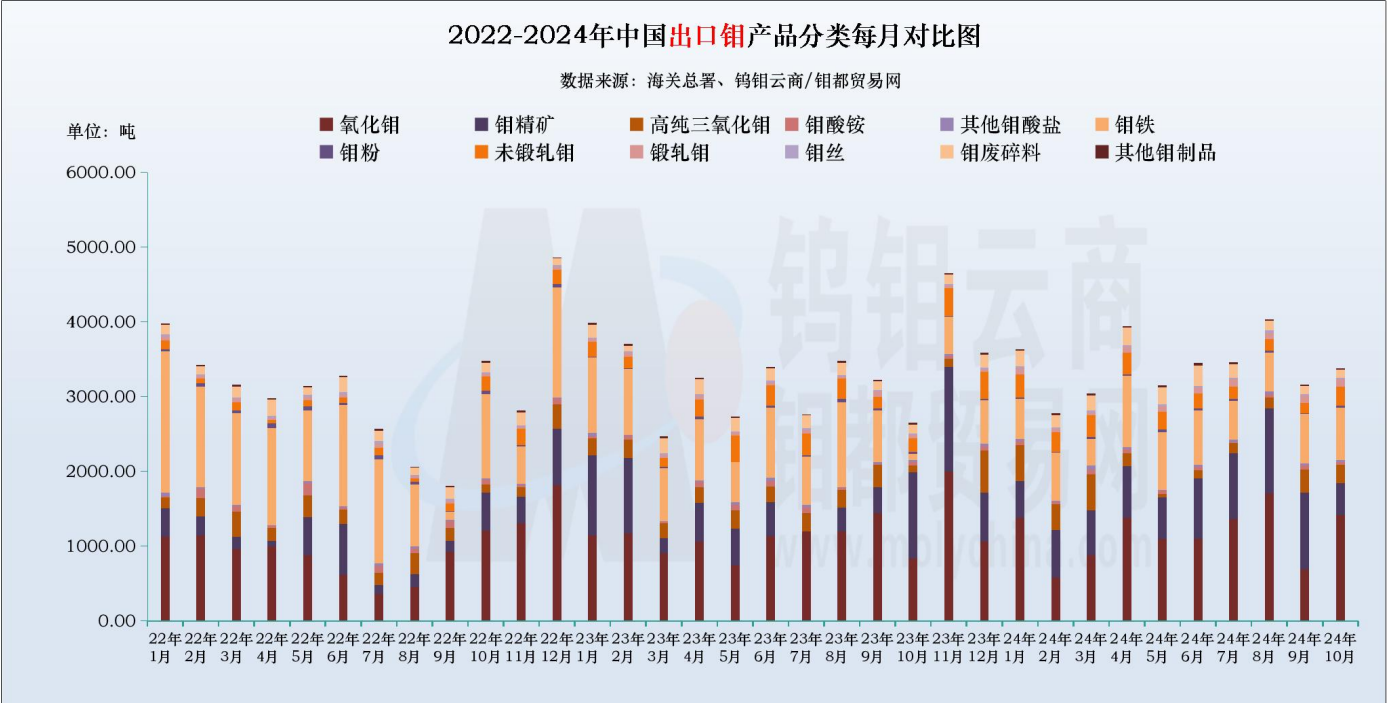
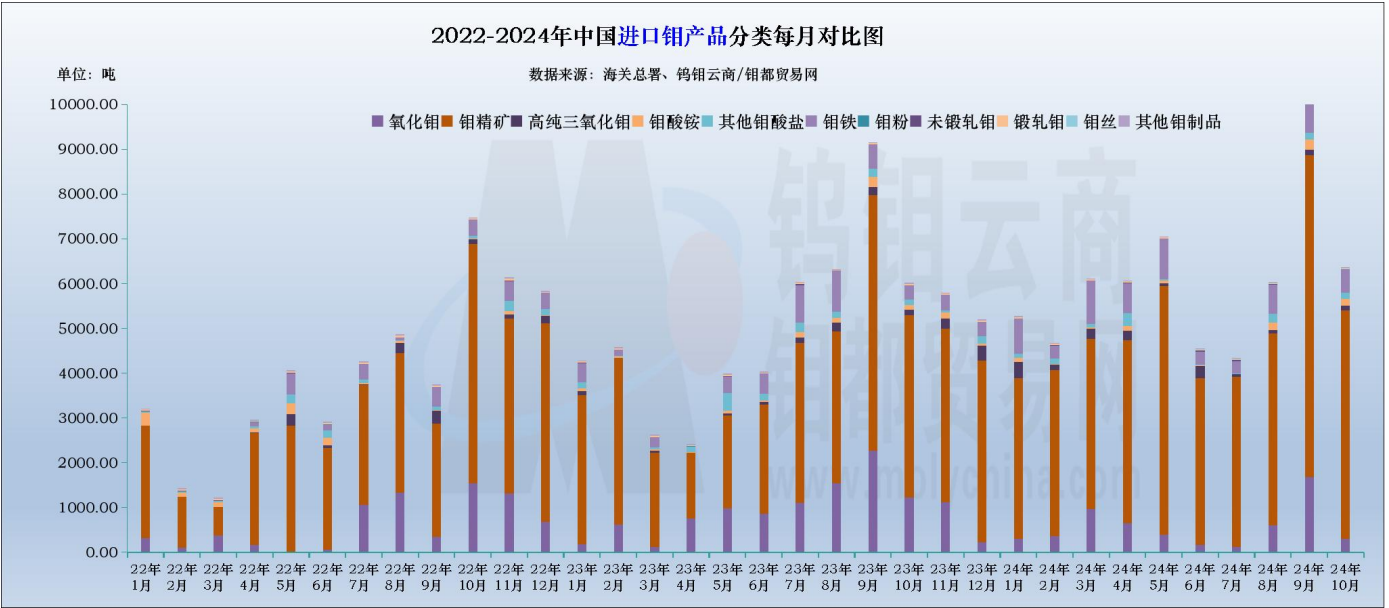
中国出口钼丝分国别/地区统计情况



中国出口其他钼制品分国别/地区统计情况



四、钼进出口分类汇总表



(报告完)

说明：海关数据分地区和国别明细表为 excel 表格文件，每月下旬发送至白金会员电子邮件。本报告所有图表均为钨钼云商原创设计发布，引用数据须注明来源，请支持版权，谢谢。

联系人：王振宇，13592685017（微信同号）