

钨钼云商发布：2024年4月份钼市汇总

钼市总结	4月钼市整体波动剧烈，月初弱势回调、月中旬底部回升、4月下旬大幅上涨、4月末快速回落后又快速趋稳触底并有小幅反弹。据统计，钼精矿4月初成交价自3300回落至3100元，中旬逐步回升至3300-3400元，下旬大幅上涨至3700元以上、随后快速回落至3500元，月末在3500元触底、月底最后一天回升至3600元附近。					
钼均价	主要产品	4月均价 (中间价)	4月环比	4月同比	1-4月份均价	1-4月份同比
	45%钼精矿(元/吨度)	3371	-0.97%	13.94%	3346	-22.6%
	冶金氧化钼(元/吨度)	3481	-1.05%	13.57%	3461	-22.0%
	60%钼铁(万元/吨)	22.08	-1.25%	8.48%	22	-23.7%
	国际氧化钼(美元/磅钼)	20.02	0.38%	-0.82%	19.96	-33.52%
	欧洲钼铁(美元/千克钼)	47.68	-0.23%	-7.53%	47.62	-37.20%
	二钼酸铵(万元/吨)	21.85	-1.27%	7.11%	21.90	-22.6%
	一级四钼酸铵(万元/吨)	21.55	-1.28%	8.29%	21.59	-22.7%
	高纯三氧化钼(万元/吨)	26.17	-1.51%	8.05%	26.32	-22.4%
	钼粉(万元/吨)	42.20	-1.12%	7.72%	42.52	-20.8%
炼钢钼条Mo-1(万元/吨)	43.64	-0.84%	7.30%	43.94	-20.7%	
钼生产量	主要产品	4月统计量	4月环比	4月同比	1-4月份产量	1-4月份同比
	钼精矿(实物吨)	25870	2.33%	8.97%	99480	7.06%
	钼酸铵(实物吨)	5410	-0.37%	17.86%	21550	29.59%
	钼粉(金属吨)	1988	7.75%	21.37%	7566	22.19%
	炼钢钼条(金属吨)	567	22.20%	10.10%	2210	27.01%
钼铁销量	国内钢招量(实物吨)	14160	25.15%	20.58%	51803	50.83%
钼进出口	类别	3月统计量	3月环比	3月同比	2024年1-3月 累积量	累计同比
	进口量	6098	30.92%	133.95%	16013	39.94%
	出口量	3047	10.13%	23.49%	9447	-6.92%
宏观数据	国家统计局发布：4月中国制造业采购经理指数（PMI）为50.4%，比上月下降0.4个百分点，连续两个月位于扩张区间，制造业继续保持恢复发展态势。 中物联钢铁物流专业委员会发布：2024年4月份为47.9%，环比上升3.7个百分点，显示钢铁行业运行有所回稳。分项指数变化显示，4月份钢铁需求有所恢复，钢厂生产趋稳运行，供需格局阶段性恢复。					
2024年5月钼市预测	5月预计钼铁消费量仍保持万吨以上，对4月下旬形成的钼价阶段性底部形成有力支撑。5月中旬至下旬关注国内钢厂新一轮采购表现，钼价格存在高位反复波动空间但高位运行支撑明显。					
钨钼云商/钼都贸易网 专注钨钼行业 服务创造价值 联系人：王振宇13592685017（微信同号）						

目录

一：4 月加权平均价	3
二：4 月钼市汇总	4
三：5 月份钼市展望	4
四：4 月份钼精矿生产情况	5
五：4 月份钼铁招标情况	6
六：4 月份钼酸铵生产情况	7
七：4 月份钼粉生产情况	8
八：4 月份炼钢钼条生产情况	9
九：2024 年 3 月份进出口数据	10
十：2024 年 2 月份国外钼产量数据	11
十一：4 月份官方 PMI 数据	12
十二：2024 年 4 月份钼产品月均价	13

一：4月加权平均价

钼都统计：2024年4月份钼精矿加权月均价 3344 元（45-50%基准），月环比下降 1.57%。4月统计汇总：中国市场 35%以上钼精矿成交总量 13632 吨（上月为 7756 吨）。

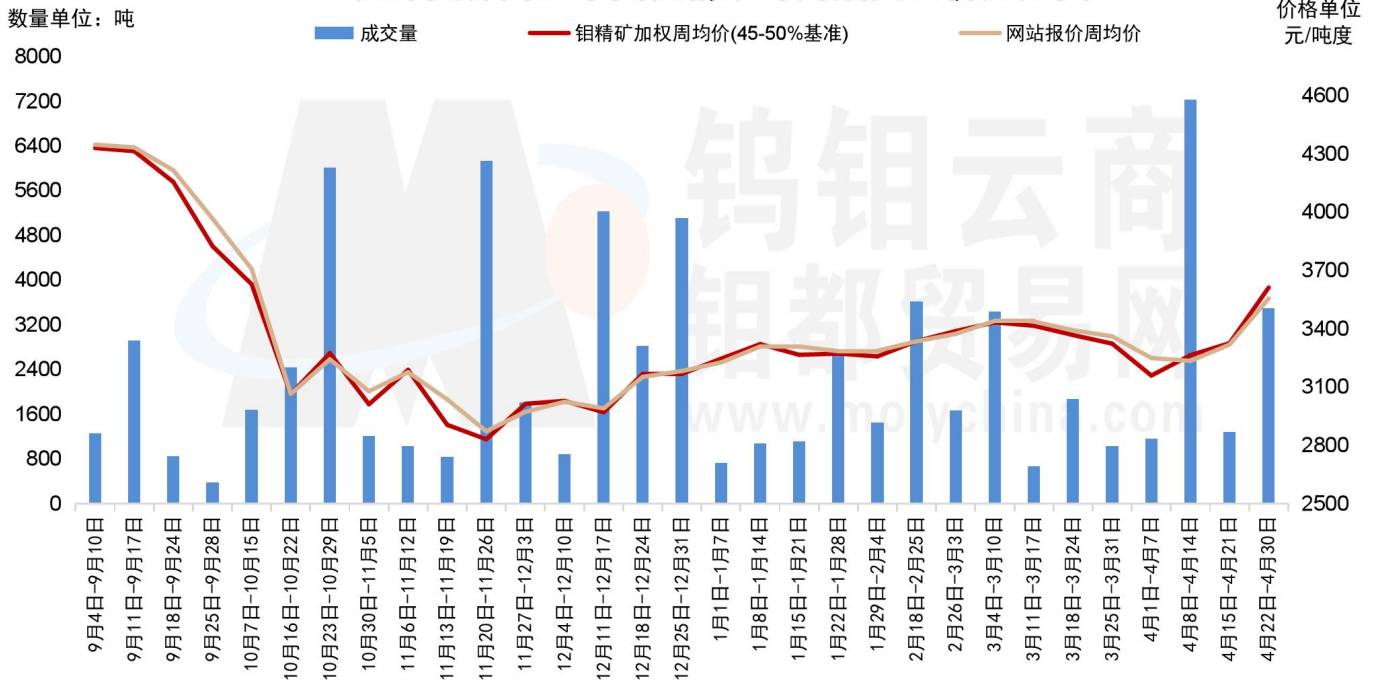
钼都贸易网：2024年4月钼精矿加权平均价

统计月份	成交笔数	环比	成交量(实物吨)	环比	加权平均价(元/吨度)	环比	网站报价(元/吨度)	环比
2024年4月	141	▲	13632	▲	3344	▼1.57%	3371	▼0.97%
2024年3月	57		7756		3398		3404	

说明：统计中国市场35%以上钼精矿现货市场成交数据，价格均按照45%基准价汇总。

成交分析：含钼钢连续 6 个月保持消费旺盛的稳健局面，刺激了钼价在 4 月份实现进一步上涨，并推动钼市成交活跃度显著提升。

钼都贸易网：中国钼精矿每周成交量价趋势图



钼都统计：2024年4月份钼铁钢招加权月均价 21.34 万元/60 基吨，月环比下降 3.04%。4月统计汇总：中国市场样本钢厂招标钼铁总量 14160 吨（上月为 11314 吨）。

钼都贸易网：每月钼铁加权平均价（4月）

统计月份	钢招次数	环比	成交量(实物吨)	环比	加权平均价(万元/60基吨)	环比	网站报价(万元/60基吨)	环比
4月	98	▲	14160	▲	21.34	▼3.04%	22.08	▼1.25%
3月	86		11314		22.01		22.36	

说明：统计中国市场钼铁钢招代表性钢企成交数据，价格均按照承兑汇总。

二：4 月钼市汇总

钼市总结：

4 月钼市整体波动剧烈，月初弱势回调、月中旬底部回升、4 月下旬大幅上涨、4 月末快速回落后又快速趋稳触底并有小幅反弹。据统计，钼精矿 4 月初成交价自 3300 回落至 3100 元，中旬逐步回升至 3300-3400 元，下旬大幅上涨至 3700 元以上、随后快速回落至 3500 元，月末在 3500 元触底、月底最后一天回升至 3600 元附近。4 月钼铁钢招量 1.38 万对市场高价坚挺产生强助力，尤其青山等钢厂积极备货、大量采购，钼市场库存快速消化。在钼精矿、钼铁上涨后，下游钼化工制品企业报价同步跟进、快速上调，均在 4 月末实现触底反弹。

钨钼云商：2024年一季度中国钼生产消费量统计表

分产品	1月	2月	3月	4月	4月环比	4月同比	2024年1-4月	1-4月同比
钼精矿生产总量	24480	23850	25280	25870	2.33%	8.97%	99480	7.06%
钼铁钢招总量	12639	13690	11314	14160	25.15%	20.58%	51803	50.83%
钼酸铵生产总量	5320	5390	5430	5410	-0.37%	17.86%	21550	29.59%
钼粉生产总量	1953	1780	1845	1988	7.75%	21.37%	7566	22.19%
炼钢钼条生产总量	613	566	464	567	22.20%	10.10%	2210	27.01%

单位：实物吨；数据统计：钨钼云商/钼都贸易网。

4 月份钼精矿生产量 2.59 万吨，环比增长 2.33%、同比增长 8.97%。1-4 月份钼精矿生产量 9.95 万吨，同比增长 7.06%。

4 月份钼铁钢招量 14160 吨，环比增长 25.15%、同比大增 20.58%。1-4 月份钼铁钢招量 5.18 万吨，同比增长 50.83%。

4 月份钼酸铵生产量 5410 吨，环比减少 0.37%，同比增长 17.86%。1-4 月份钼酸铵生产量 2.16 万吨，同比增长 29.59%。

4 月份钼粉生产量 1988 吨，环比增长 7.75%，同比增长 21.37%。1-4 月份钼粉生产量 7566 吨，同比增长 22.19%。

4 月份炼钢钼条生产量 567 吨，环比增长 22.2%，同比增长 10.1%。1-4 月份炼钢钼条生产量 2210 吨，同比增长 27.01%。

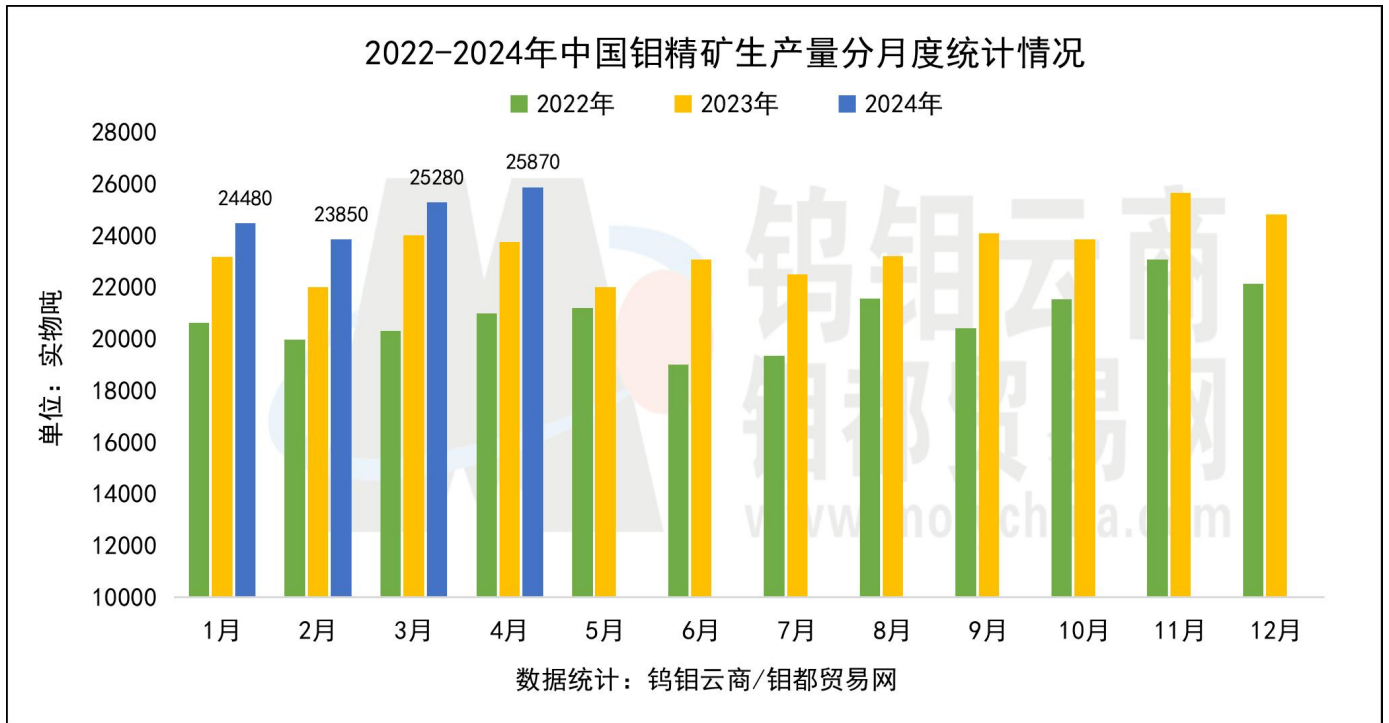
三：5 月份钼市展望

5 月预计钼铁消费量仍保持万吨以上，对 4 月下旬形成的钼价阶段性底部形成有力支撑。5 月中旬至下旬关注国内钢厂新一轮采购表现，钼价格存在高位反复波动空间但高位运行支撑明显。

四：4 月份钨精矿生产情况

钨钼云商：2024年4月份钨精矿分地区生产量统计表								
分地区	1月	2月	3月	4月	4月环比	4月同比	2024年1-4月	1-4月同比
钨精矿生产总量	24480	23850	25280	25870	2.33%	8.97%	99480	7.06%
河南	7640	7600	7580	7595	0.20%	0.33%	30415	0.37%
内蒙古	2580	2590	4020	3915	-2.61%	-5.21%	13105	-20.04%
黑龙江	3200	3000	2200	3200	45.45%	4.92%	11600	-6.45%
陕西	2900	2800	2850	2840	-0.35%	-6.89%	11390	-5.71%
西藏	2500	2400	2500	2400	-4.00%	71.43%	9800	59.87%
吉林	1960	1850	2160	2020	-6.48%	14.12%	7990	36.58%
江西	780	780	730	760	4.11%	2.70%	3050	4.81%
河北	1150	1090	1090	1040	-4.59%	38.67%	4370	61.85%
其他地区	1770	1740	2150	2100	-2.33%	64.06%	7760	86.54%

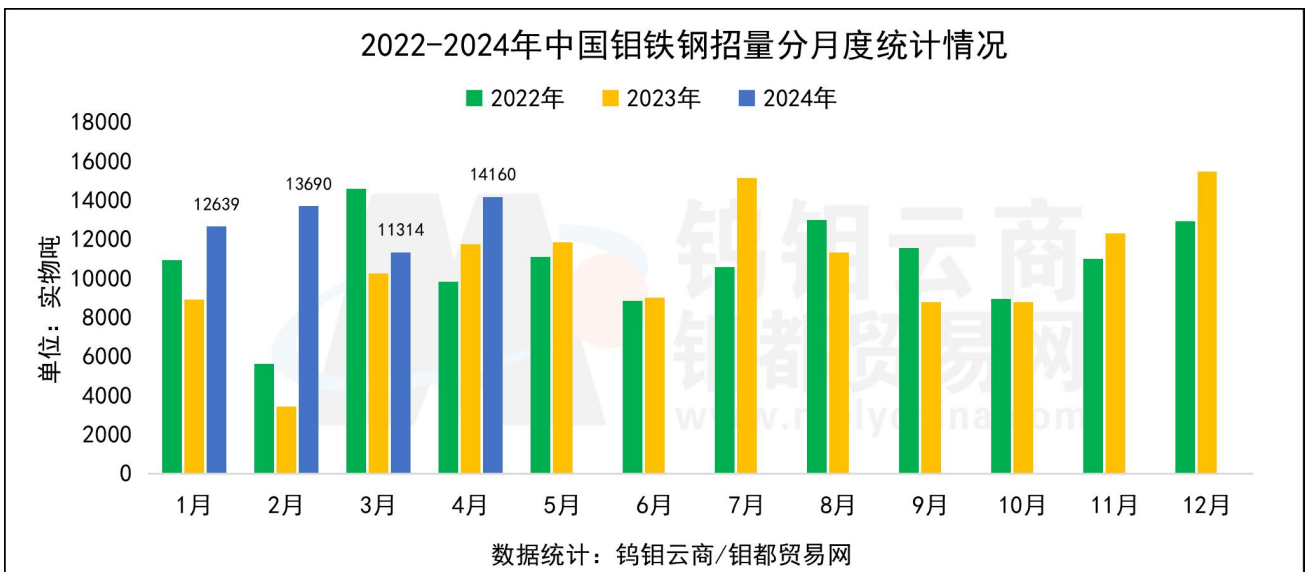
单位：实物吨；数据统计：钨钼云商/钼都贸易网。



五：4月份钼铁招标情况

钼钼云商：2024年4月份钼铁国内钢招量每月统计表								
分钢厂	1月	2月	3月	4月	4月环比	4月同比	2024年1-4月	1-4月同比
钼铁钢招总量	12639	13690	11314	14160	25.15%	20.58%	51803	50.83%
青山集团	1566	6176	3008	3640	21.01%	-21.04%	14390	62.23%
山西太钢	1833	1950	540	1500	177.78%	-15.25%	5823	25.77%
中信泰富集团	1320	1320	1200	1600	33.33%	433.33%	5440	25.06%
宝钢股份	545	330	150	690	360.00%	21.05%	1715	-
江苏浦项	1000	760	1000	1030	3.00%	164.10%	3790	159.59%
振石东特	810	600	210	570	171.43%	171.43%	2190	305.56%
河钢集团	408	33	303	168	-44.55%	29.23%	912	72.08%
山钢集团	510	240	750	350	-53.33%	-22.22%	1850	43.41%
华菱湘钢	330	120	180	390	116.67%	85.71%	1020	36.00%
华菱衡钢	240	300	210	390	85.71%	18.18%	1140	2.70%
华菱涟钢	120	60	60	120	100.00%	100.00%	360	-29.41%
南钢集团	180	0	180	360	100.00%	33.33%	720	-14.29%
沙钢股份	240	210	300	120	-60.00%	-20.00%	870	3.57%
沙钢抚顺	270	120	180	180	0.00%	50.00%	750	31.58%
沙钢大连	360	60	270	150	-44.44%	150.00%	840	180.00%
鞍钢股份	505	0	330	300	-9.09%	150.00%	1135	41.88%
鞍钢攀钢	120	99	123	93	-24.39%	47.62%	435	104.23%
其他样本钢企	2282	1312	2320	2509	8.15%	30.00%	8423	40.45%

数据统计：钼钼云商/钼都贸易网，单位：实物吨，本数据为不完全统计。



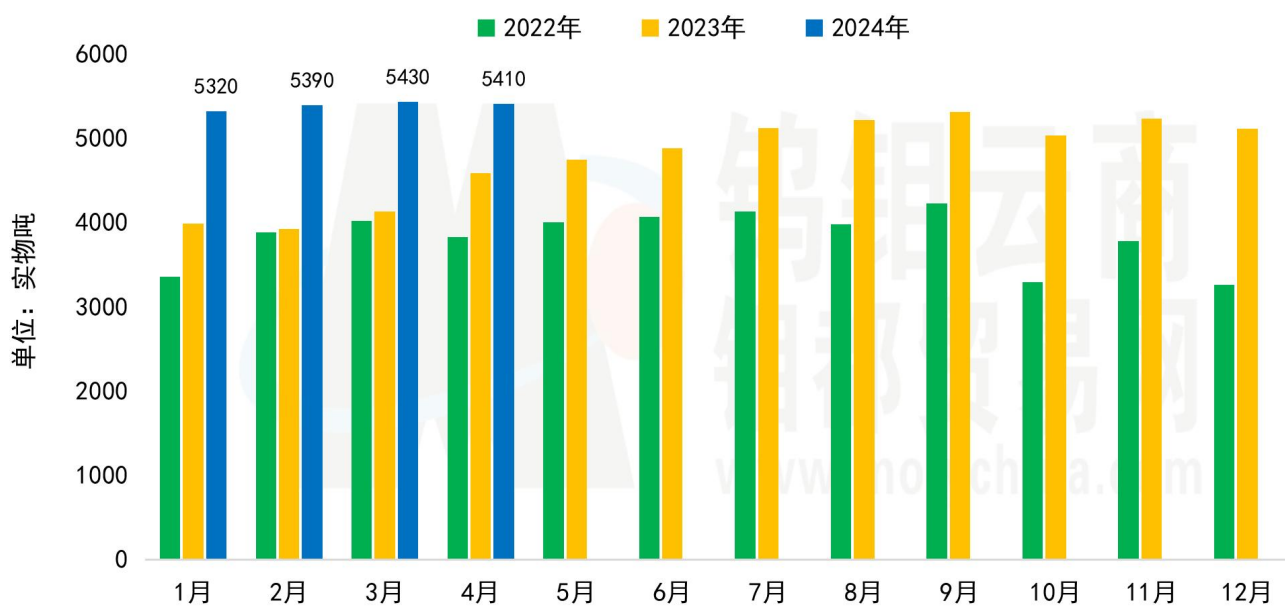
六：4月份钼酸铵生产情况

钨钼云商：2024年4月份一级四钼酸铵分地区生产量统计表

分地区	1月	2月	3月	4月	4月环比	4月同比	2024年1-4月	1-4月同比
钼酸铵生产总量	5320	5390	5430	5410	-0.37%	17.86%	21550	29.59%
四川省	1500	1500	1600	1600	0.00%	6.67%	6200	11.71%
陕西省	1650	1690	1650	1680	1.82%	33.33%	6670	34.21%
辽宁省	1530	1600	1550	1500	-3.23%	15.38%	6180	31.49%
江苏省	180	170	180	130	-27.78%	8.33%	660	32.00%
其他地区	460	430	450	500	11.11%	21.95%	1840	102.20%

单位：实物吨；本统计含一级四钼酸铵、二钼酸铵
 数据统计：钨钼云商/钼都贸易网。

2022-2024年中国钼酸铵生产量分月度统计情况



数据统计：钨钼云商/钼都贸易网

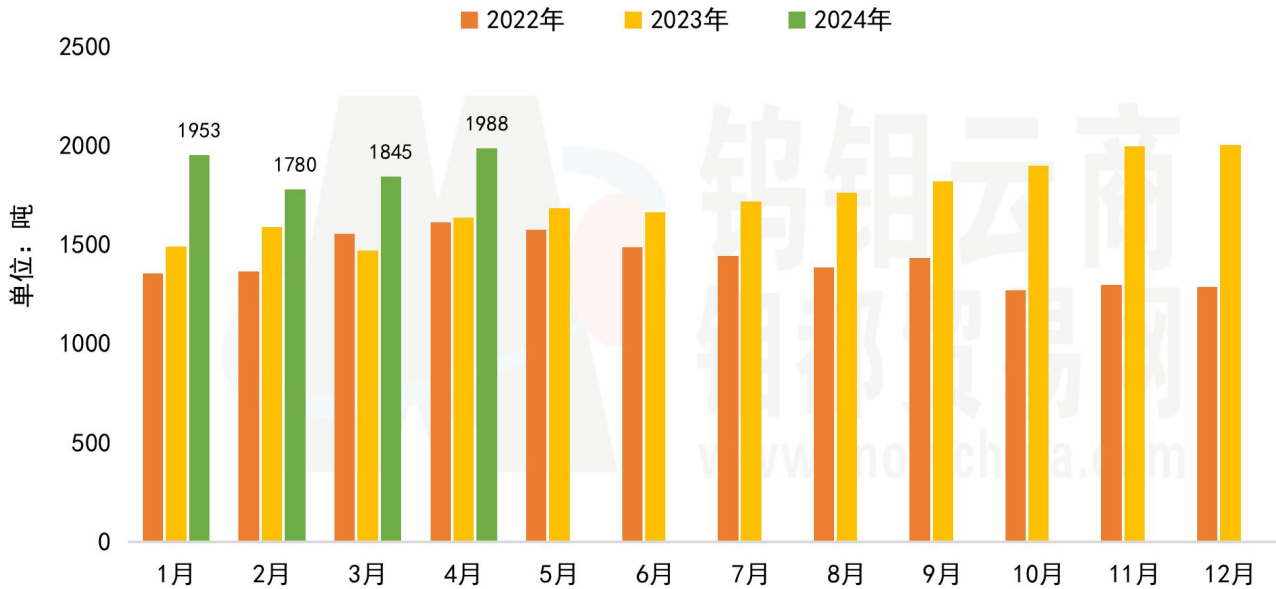
七：4月份钨粉生产情况

钨钼云商：2024年4月份钨粉分地区生产量统计表

分地区	1月	2月	3月	4月	4月环比	4月同比	2024年1-4月	1-4月同比
钨粉生产总量	1953	1780	1845	1988	7.75%	21.37%	7566	22.19%
陕西省	500	450	450	470	4.44%	-6.00%	1870	7.47%
四川省	605	590	595	620	4.20%	34.78%	2410	29.22%
辽宁省	200	150	180	200	11.11%	0.00%	730	-2.67%
江苏省	190	180	180	170	-5.56%	6.25%	720	10.77%
河南省	160	145	155	168	8.39%	-24.66%	628	-22.66%
其他地区	298	265	285	360	26.32%	278.95%	1208	222.13%

单位：吨；数据统计：钨钼云商/钨都贸易网。

2022-2024年中国钨粉生产量分月度统计情况

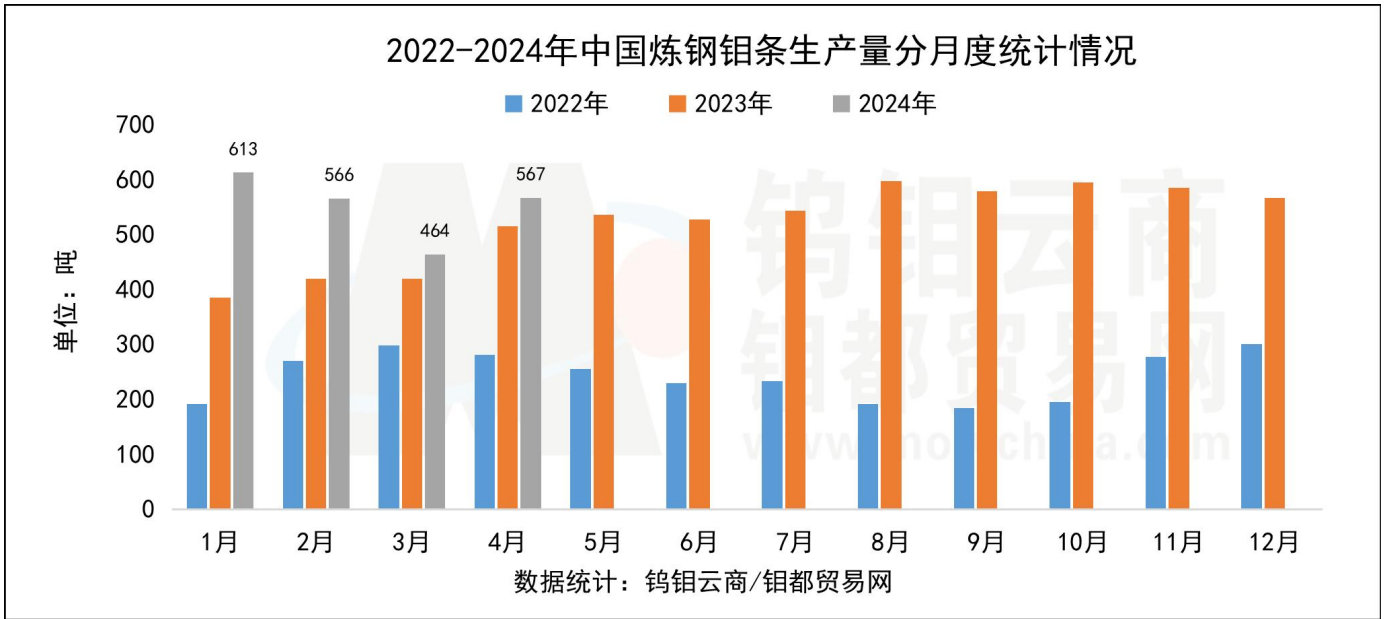


数据统计：钨钼云商/钨都贸易网

八：4月份炼钢钼条生产情况

钨钼云商：2024年4月份炼钢钼条分地区生产量统计表								
分地区	1月	2月	3月	4月	4月环比	4月同比	2024年1-4月	1-4月同比
炼钢钼条生产总量	613	566	464	567	22.20%	10.10%	2210	27.01%
陕西	180	170	150	180	20.00%	12.50%	680	38.78%
四川	115	110	85	85	0.00%	-26.09%	395	-8.14%
江苏	65	50	40	42	5.00%	-35.38%	197	-16.17%
河南	80	85	60	95	58.33%	-5.00%	320	-13.51%
辽宁吉林	63	64	49	55	12.24%	37.50%	231	54.00%
山东	65	50	45	75	66.67%	-	235	-
湖南	45	37	35	35	0.00%	25.00%	152	162.07%

单位：吨；数据统计：钨钼云商/钼都贸易网。



九：2024年3月份进出口数据

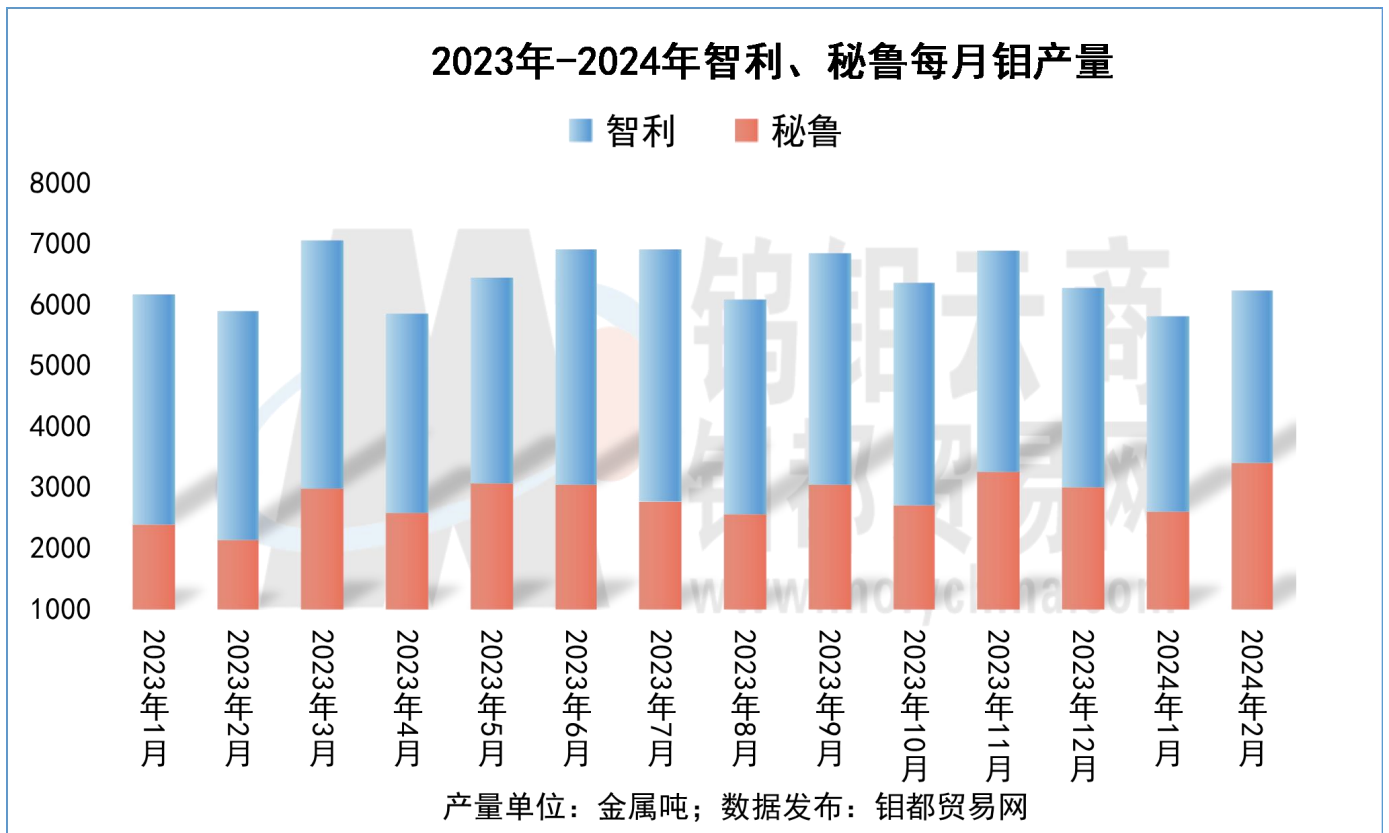
2024年3月中国钼进口情况分析表（单位：实物吨）							
进口商品分类	1月	2月	3月	3月环比	3月同比	2024年1-3月	累计同比
钼进口总量	5256.09	4658.15	6098.37	30.92%	133.95%	16012.61	39.94%
钼原料进口总量	3887.21	4068.01	4772.48	17.32%	114.71%	12727.70	26.27%
氧化钼	300.00	360.00	973.00	170.28%	710.83%	1633.00	77.04%
钼精矿	3587.21	3708.01	3799.48	2.47%	80.69%	11094.70	21.15%
钼化工进口总量	551.54	264.78	330.11	24.67%	169.22%	1146.43	152.81%
高纯三氧化钼	360.36	120.17	218.59	81.89%	359.55%	699.12	415.28%
钼酸铵	92.01	23.45	39.02	66.39%	21.89%	154.48	36.66%
其他钼酸盐	99.18	121.16	72.50	-40.16%	68.46%	292.83	43.02%
钼铁进口总量	780.20	300.00	962.00	220.67%	319.18%	2042.20	152.28%
钼制品进口总量	37.14	25.35	33.78	33.26%	6.08%	96.27	-2.99%
钼粉	0.53	0.16	0.49	207.50%	59.22%	1.18	84.98%
未锻轧钼	0.00	0.00	0.00	-	-	0.00	-
锻轧钼	34.05	22.07	28.59	29.52%	5.78%	84.71	9.84%
钼丝	1.35	1.21	1.92	58.69%	133.78%	4.48	68.35%
其他钼制品	1.20	1.91	2.79	45.79%	-24.50%	5.91	-68.62%
整理发布：钨钼云商/钼都贸易网；数据来源：国家海关							

2024年3月中国钼出口情况分析表（单位：实物吨）							
出口商品分类	1月	2月	3月	3月环比	3月同比	2024年1-3月	累计同比
钼出口总量	3633.18	2766.62	3046.95	10.13%	23.49%	9446.74	-6.92%
钼原料出口总量	1872.07	1218.32	1481.89	21.63%	34.19%	4572.28	-16.96%
氧化钼	1382.39	581.63	881.45	51.55%	-3.31%	2845.47	-11.94%
钼精矿	489.68	636.69	600.44	-5.69%	211.56%	1726.81	-24.09%
钼化工出口总量	567.06	387.09	594.58	53.60%	154.84%	1548.72	85.79%
高纯三氧化钼	477.24	344.17	484.48	40.77%	143.19%	1305.88	94.83%
钼酸铵	62.63	28.92	57.00	97.13%	137.50%	148.54	46.56%
其他钼酸盐	27.20	14.00	53.10	279.29%	425.74%	94.30	52.09%
钼铁出口总量	533.44	646.50	355.16	-45.06%	-49.80%	1535.10	-40.87%
钼制品出口总量	660.60	514.71	615.33	19.55%	45.70%	1790.64	47.59%
钼粉	19.40	6.62	34.15	415.99%	93.32%	60.17	43.87%
未锻轧钼	302.75	267.61	286.24	6.96%	141.96%	856.60	80.40%
锻轧钼	84.68	43.57	39.69	-8.90%	5.37%	167.93	33.68%
钼丝	26.98	16.06	26.32	63.94%	13.74%	69.36	13.60%
钼废碎料	211.00	168.47	197.79	17.40%	-4.38%	577.27	26.61%
其他钼制品	15.79	12.39	31.14	151.33%	66.53%	59.32	9.89%
整理发布：钨钼云商/钼都贸易网；数据来源：国家海关							

十：2024年2月份国外钼产量数据

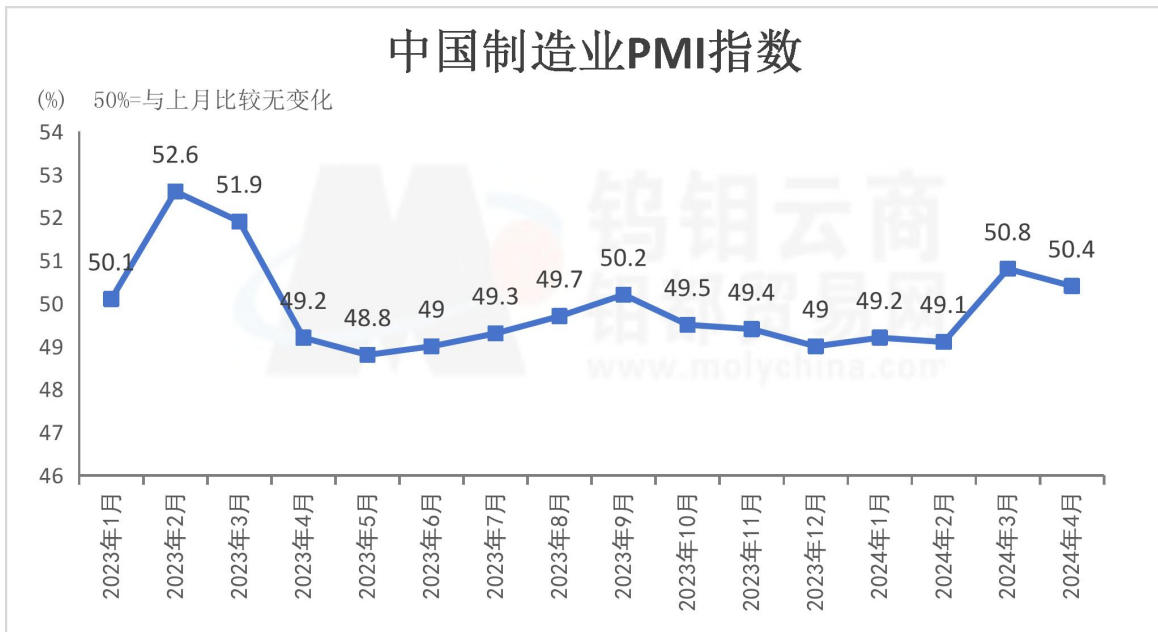
钨钼云商：智利、秘鲁每月钼产量数据（截至2024年2月）							
地区	2024年2月	2024年1月	2月环比	2024年1-2月 累计产量	2023年1-2月 累计产量	累计同比	2023年 全年产量
智利	2821	3203	-11.94%	6024	7522	-19.91%	44118
秘鲁	3399	2606	30.42%	6005	4533	32.48%	33476
合计	6220	5810	7.06%	12029	12055	0.21%	77593

单位：金属吨；整理发布：钼都贸易网

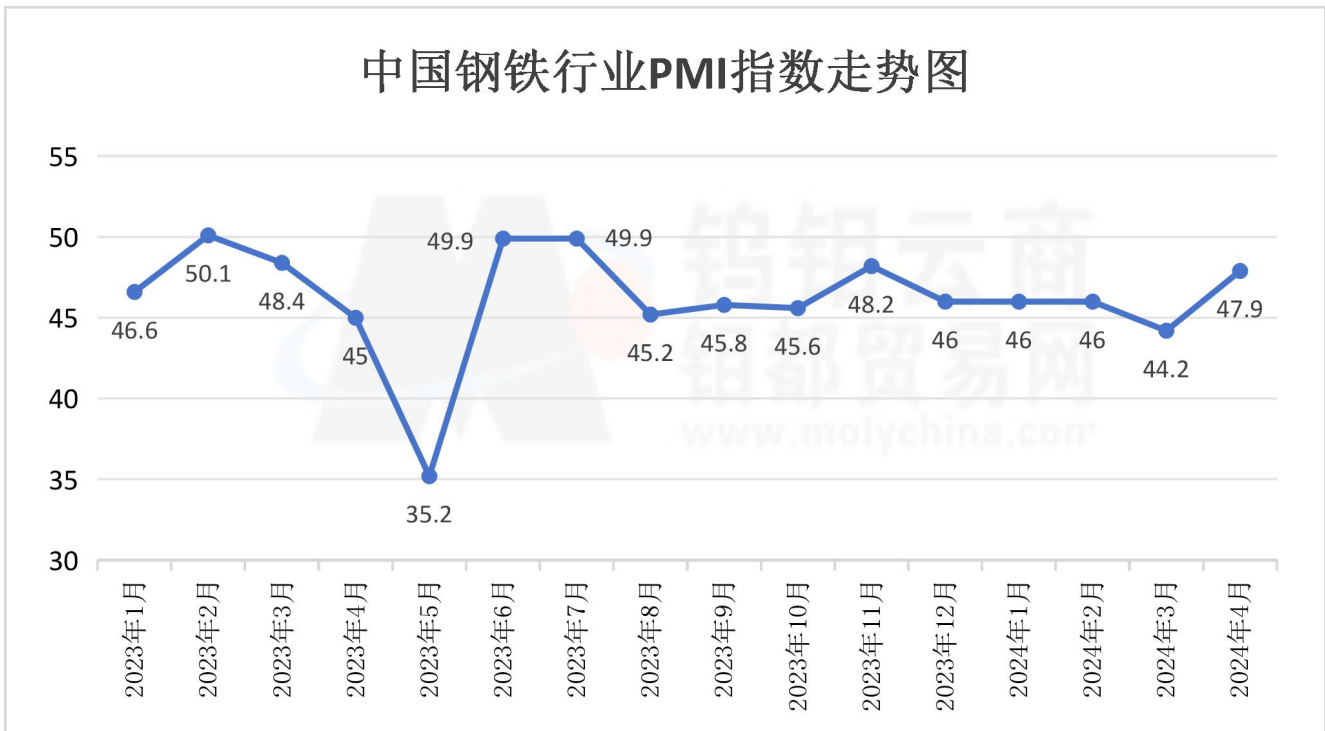


十一：4月份官方PMI数据

国家统计局发布数据，4月中国制造业采购经理指数（PMI）为50.4%，比上月下降0.4个百分点，连续两个月位于扩张区间，制造业继续保持恢复发展态势。



中物联钢铁物流专业委员会发布：2024年4月份为47.9%，环比上升3.7个百分点，显示钢铁行业运行有所回稳。分项指数变化显示，4月份钢铁需求有所恢复，钢厂生产趋稳运行，供需格局阶段性恢复。

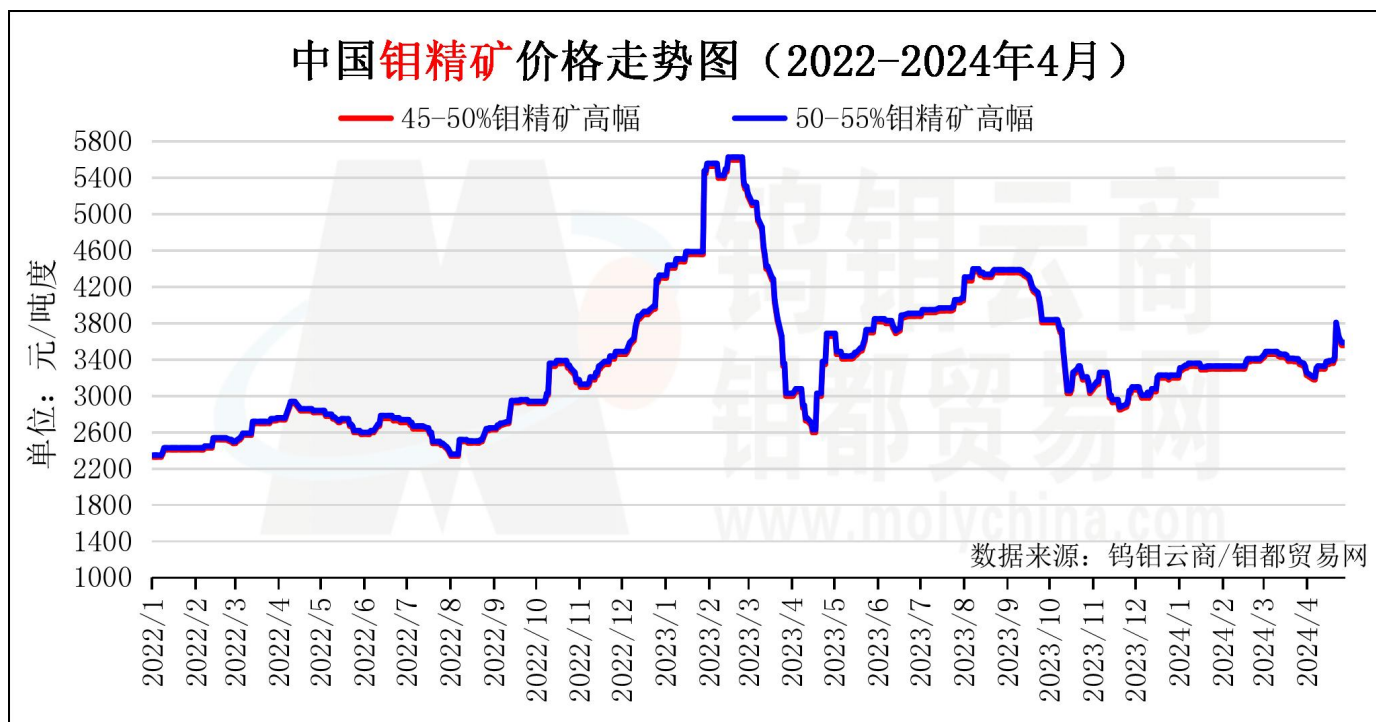


十二：2024年4月份钼产品月均价

钨钼云商：2024年4月主要钼产品平均价							
主要钼产品	价格单位	2月 平均价	3月 平均价	4月 平均价	4月中间价 平均值	4月环比	4月同比
35-40%钼精矿	元/吨度	3244-3274	3329-3359	3296-3326	3311	-0.99%	14.4%
40-45%钼精矿	元/吨度	3274-3305	3359-3389	3326-3356	3341	-0.98%	14.2%
45-50%钼精矿	元/吨度	3305-3336	3389-3419	3356-3386	3371	-0.97%	13.9%
50-55%钼精矿	元/吨度	3336-3364	3419-3449	3386-3416	3401	-0.96%	13.7%
高溶氧化钼	元/吨度	3464-3494	3538-3568	3496-3526	3511	-1.18%	13.4%
冶金氧化钼	元/吨度	3424-3454	3503-3533	3466-3496	3481	-1.05%	13.6%
化工氧化钼	元/吨度	3354-3384	3439-3469	3406-3436	3421	-0.96%	14.2%
钼铁(60%)	万元/吨	21.58-22.08	22.1-22.61	21.82-22.33	22.08	-1.25%	8.5%
国际氧化钼(57%)	美元/磅	19.9-20.08	19.92-20.05	19.93-20.1	20.02	0.38%	-0.8%
欧洲钼铁(65%)	美元/千克	47.53-47.92	47.7-48.01	47.46-47.89	47.68	-0.23%	-7.5%
二钼酸铵	万元/吨	21.74-21.99	22.03-22.23	21.75-21.95	21.85	-1.27%	7.1%
一级四钼酸铵	万元/吨	21.44-21.64	21.73-21.93	21.45-21.65	21.55	-1.28%	8.3%
一级七钼酸铵	万元/吨	21.94-22.24	22.23-22.53	21.95-22.25	22.10	-1.25%	9.4%
高纯三氧化钼	万元/吨	26.14-26.44	26.42-26.72	26.02-26.32	26.17	-1.51%	8.1%
二级四钼酸铵	万元/吨	21.14-21.34	21.43-21.63	21.15-21.35	21.25	-1.30%	9.5%
98%钼酸钠	万元/吨	16.09-16.59	16.35-16.85	16-16.5	16.25	-2.11%	16.6%
钼酸	元/吨度	3284-3314	3369-3399	3336-3366	3351	-0.98%	14.8%
一级钼粉	万元/吨	42.22-42.92	42.28-43.07	41.91-42.48	42.20	-1.12%	7.7%
炼钢钼条Mo-1	万元/吨	43.72-44.22	43.76-44.26	43.39-43.89	43.64	-0.84%	7.3%
炼钢钼条Mo-2	万元/吨	42.72-43.22	42.76-43.26	42.39-42.89	42.64	-0.86%	7.5%
废钼丝/屑	元/千克	355-375	354-374	336-356	346	-4.95%	10.5%
废钼块/片	元/千克	390-405	389-404	371-386	379	-4.54%	7.2%

数据来源：钨钼云商/钼都贸易网

附：中国钼精矿价格走势图 2022 年 1 月-2024 年 4 月



报告说明：

- 1，钼铁消费量中样本钢企招标数据为钢厂公开招标数据（含固定长单量）。
- 2，本报告数据为钨钼云商对固定样本按月度周期连续统计，我们力求数据的全面、保证数据的连续。
- 3，本报告结论和观点均为就以上统计数据的结论分析和市场探讨，仅供会员单位交流参考，不作为直接投资或操作建议，任何据此操作可能产生的风险钨钼云商概不承担责任。

版权声明：

本报告中的所有图片、表格及文字内容的版权归钨钼云商/钼都贸易网所有。任何个人、机构、组织在对报告中的资料进行引用、复制、转载、摘编或以其他方式使用上述内容时，均需注明该等资料来源于钨钼云商/钼都贸易网。

联系人：王振宇 13592685017（微信同号）