



钨钼云商

www.molychina.com

中国钨市场分析报告 (2024年4月)

白金会员内参报告
2024年 第4期

咨询交流：耿志强13526952128（微信同号）

一、2024年4月钨市场简报

钨钼云商发布：2024年4月钨市场简报

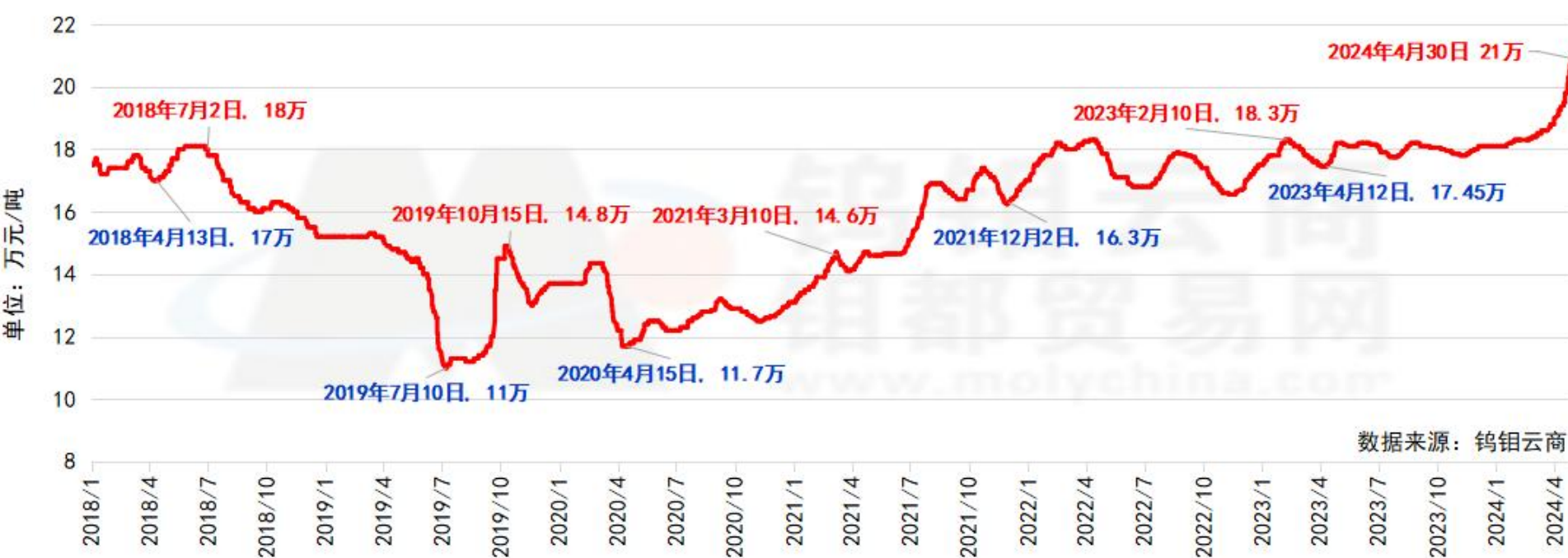
<p>4月钨市回顾</p>	<p>行情回顾：2024年4月份演绎逼空行情，钨价持续飙升，钨精矿捂货惜售，价格涨至14.5万元/标吨，APT涨至21万元/吨关口，钨粉报价站上315元/公斤，硬质合金被动跟涨。截至4月末，55-60%钨精矿价格涨至14.2-14.6万元/标吨，APT价格涨至21-21.3万元/吨，中颗粒碳化钨报价涨至305-310元/公斤。</p>					
<p>钨均价</p>	<p>主要产品</p>	<p>4月均价 (中间价)</p>	<p>环比</p>	<p>同比</p>	<p>2024年累计平 均价</p>	<p>同比</p>
	W55黑钨精矿	13.13	5.17%	13.88%	12.51	7.67%
	W55白钨精矿	13.03	5.21%	14.00%	12.41	7.74%
	28-32%白钨精矿	2016	6.61%	15.80%	1905	5.33%
	APT(仲钨酸铵)	19.59	5.69%	11.21%	18.63	4.69%
	W70钨铁	19.2	4.12%	11.43%	18.34	4.79%
	钨粉	292	4.66%	8.55%	280	3.28%
	碳化钨	287.5	4.55%	8.49%	275	3.19%
	钴粉	205	1.99%	-24.07%	202	-28.48%
<p>硬质合金均价</p>	棒材(钴10)	351	4.78%	3.24%	339	-3.29%
	球齿(钴6)	321	3.55%	2.72%	313	0.25%
	顶锤($\Phi \leq 190\text{mm}$)	355.5	4.56%	-8.85%	343.9	-14.00%
	辊环(YGR45)	321.5	3.71%	-4.03%	312.9	-9.59%
<p>废钨均价</p>	废纯钨块/片	259.5	4.01%	11.61%	246.8	4.45%
	废磨削(5钴不含税)	2	4.81%	12.81%	2.19	6.73%
	废合金棒材(不含税)	194	1.57%	5.15%	192	0.17%
<p>钨生产量</p>	主要产品	4月统计	环比	同比	2024年累计	同比
	APT	11110	6.26%	1.55%	38985	-6.44%
	钨粉末	7585	8.28%	5.23%	27665	4.20%
	钨铁	1293	126.84%	23.14%	3428	50.35%
<p>5月预测</p>	<p>钨价格创2013年9月份以来新高，钨精矿阶段内现货偏紧和市场资金宽松叠加刚需稳固、供需错配，引发一轮强势飙升行情，根据市场交投表现，多空分歧加剧，预计五月份钨价格将出现震荡调整行情，建议以销定采，规避追高风险。</p>					

二、主要钨产品历史价格走势（2024年4月）

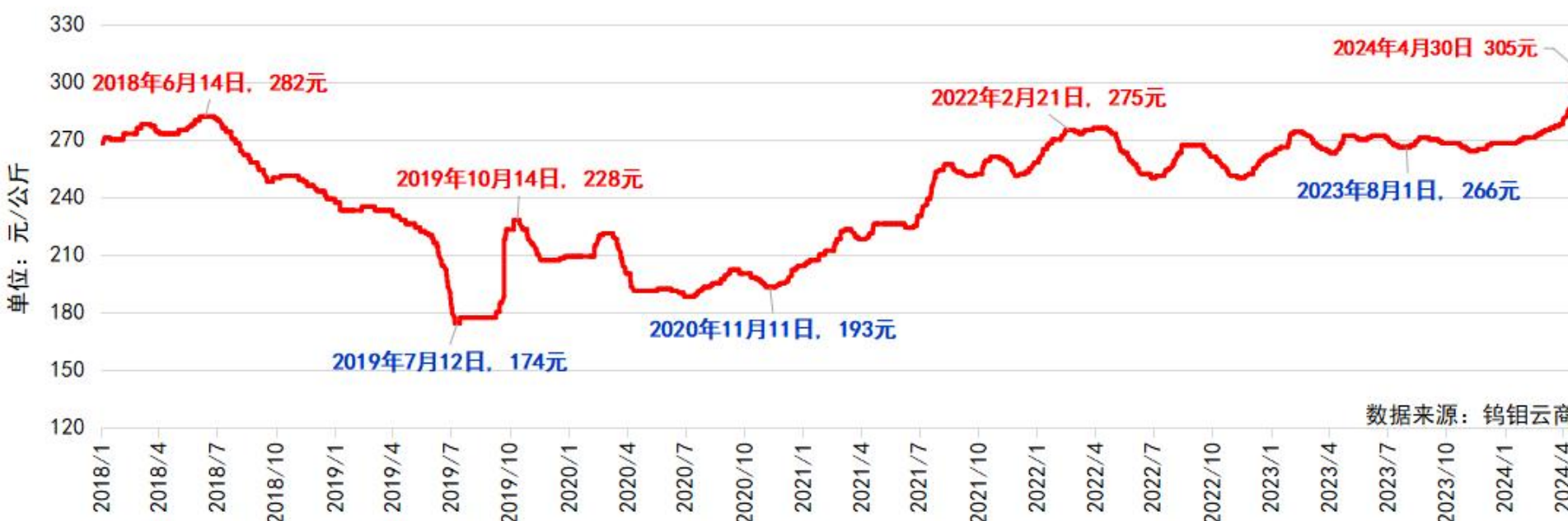
2018年-2024年4月55%黑钨精矿价格走势



2018-2024年4月中国APT价格走势



2018-2024年4月中国中颗粒碳化钨价格走势



三、4月份钨市场回顾及后市展望

行情回顾：2024年4月份演绎逼空行情，钨价持续飙升，钨精矿捂货惜售，价格涨至14.5万元/标吨，APT涨至21万元/吨关口，钨粉报价站上315元/公斤，硬质合金被动跟涨。截至4月末，55-60%钨精矿价格涨至14.2-14.6万元/标吨，APT价格涨至21-21.3万元/吨，中颗粒碳化钨报价涨至305-310元/公斤。

钨精矿：2024年4月55%黑钨精矿价格在12.6-14.3万元/标吨区间运行，平均价为13.13万元/标吨，环比上涨5.17%。

APT：2024年4月APT价格在18.8-21.3万元/吨区间运行，平均价为19.59万元/吨，环比上涨5.66%。

钨粉末：2024年4月碳化钨价格在278-302元/公斤区间运行，平均价为287.5元/公斤，环比上涨4.55%。

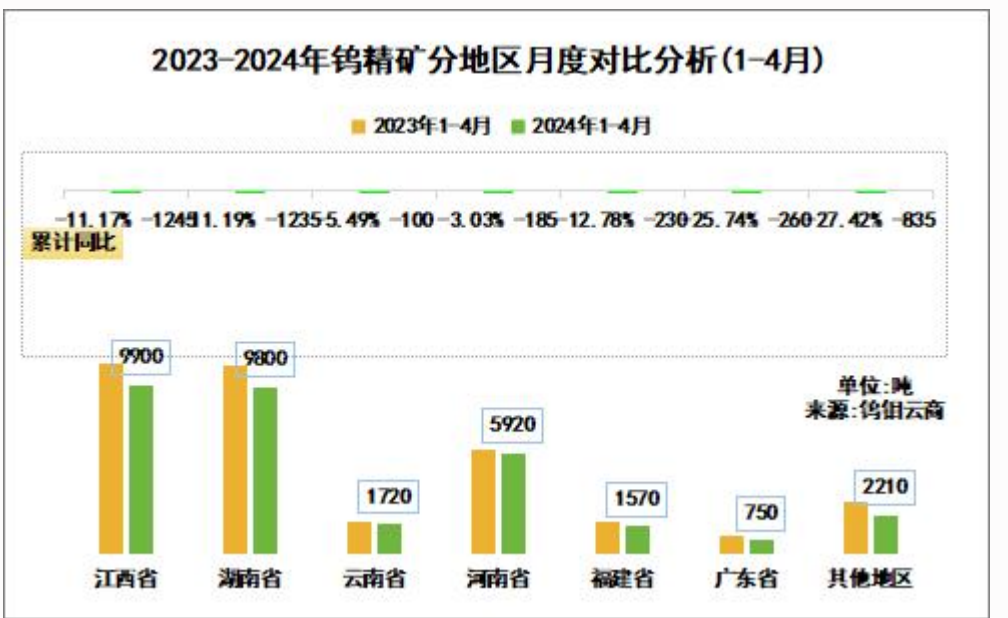
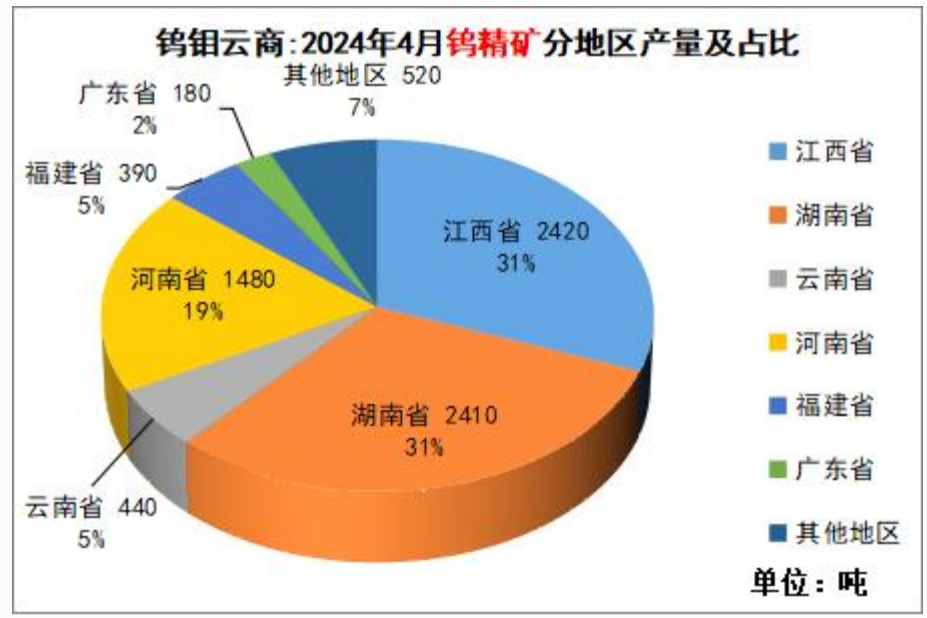
2024年4月钨粉价格在282-305元/公斤区间运行，平均价为292元/公斤，环比上涨4.66%。

硬质合金：2024年4月普通钴10棒材参考价在330-380元/公斤，月均价351元/公斤；低风压钴6球齿参考价在320-335元/公斤，月均价321元/公斤；常规辊环参考价在310-335元/公斤，月均价322；顶锤参考价在340-370元/公斤，月均价356元/公斤。硬质合金市场被动上调，成本支撑开始显现，总量消费暂未释放，预计五月份将面临严峻考验。

后市展望：钨价格创2013年9月份以来新高，钨精矿阶段内现货偏紧和市场资金宽松叠加刚需稳固、供需错配，引发一轮强势飙升行情，根据市场交投表现，多空分歧加剧，预计五月份钨价格将出现震荡调整行情，建议以销定采，规避追高风险。

四、主要钨产品生产情况（2024年4月）

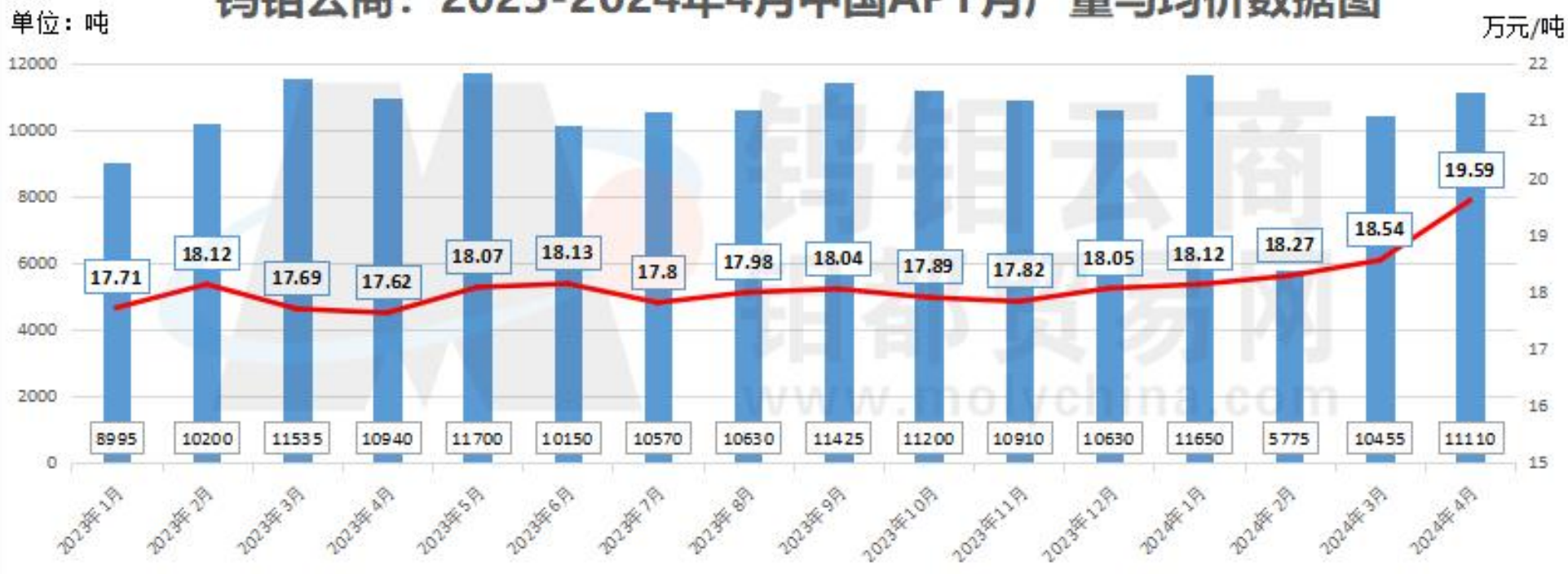
4.1 2024年4月中国钨精矿生产情况



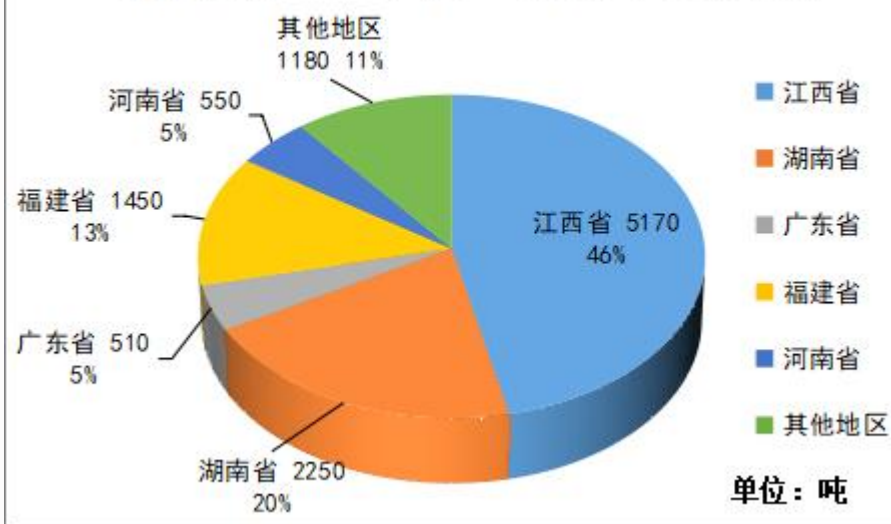
据统计，2024年4月份中国钨精矿生产量8030吨（标吨量），环比增加2.42%，同比减少17.51%。受钨精矿价格屡创新高刺激，国内钨矿山生产积极性提升，预计五月份生产总量将会继续增加。

4.2 2024年4月中国APT生产情况

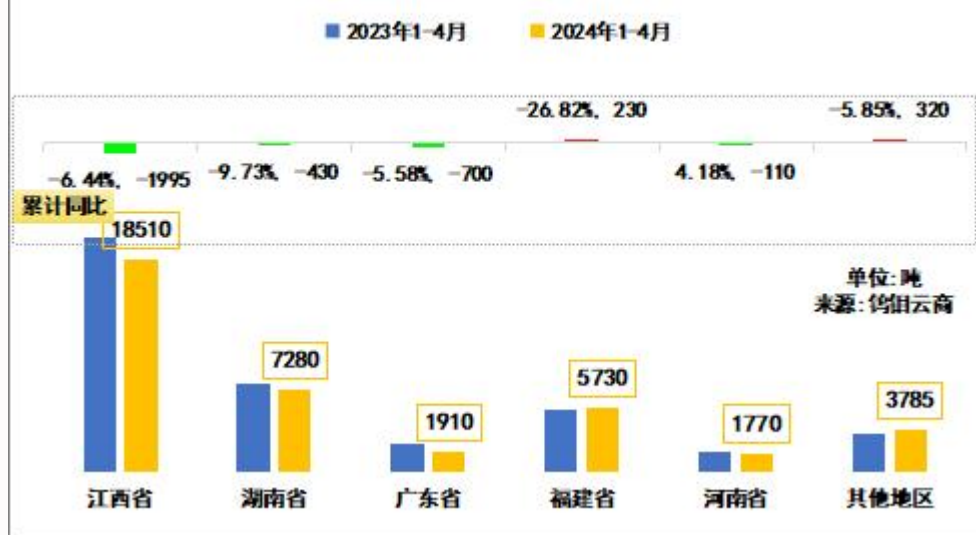
钨钼云商：2023-2024年4月中国APT月产量与均价数据图



钨钼云商：2024年4月APT分地区产量及占比

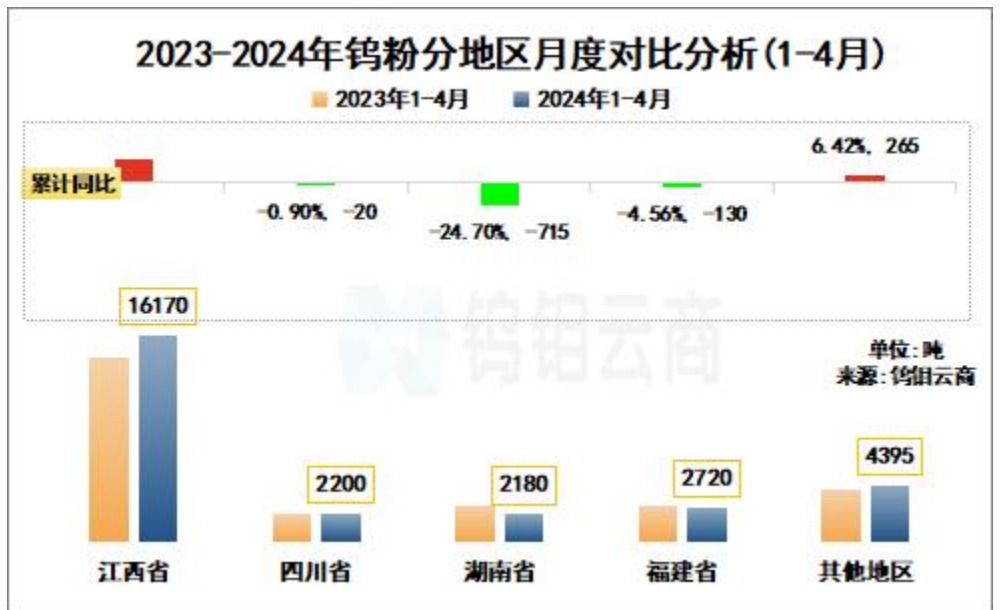
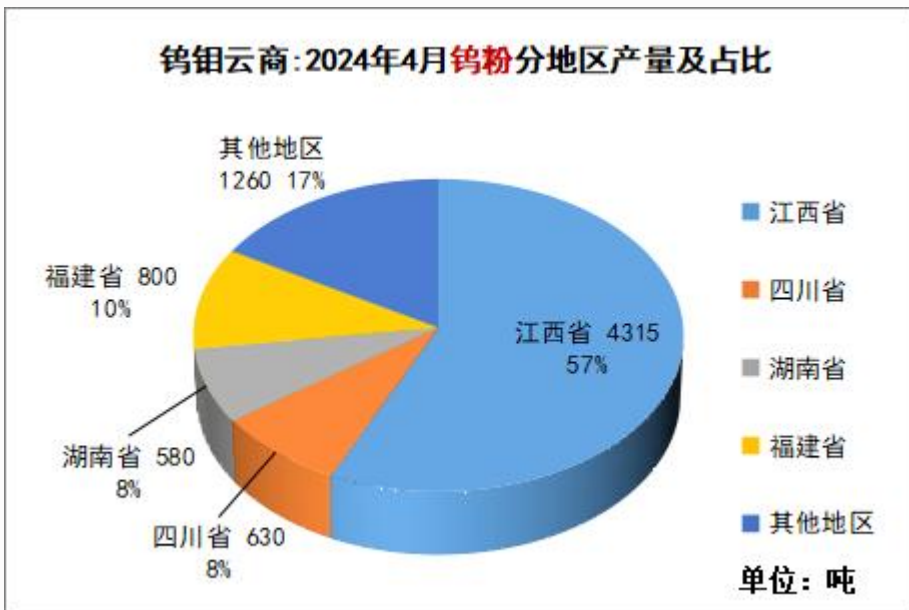
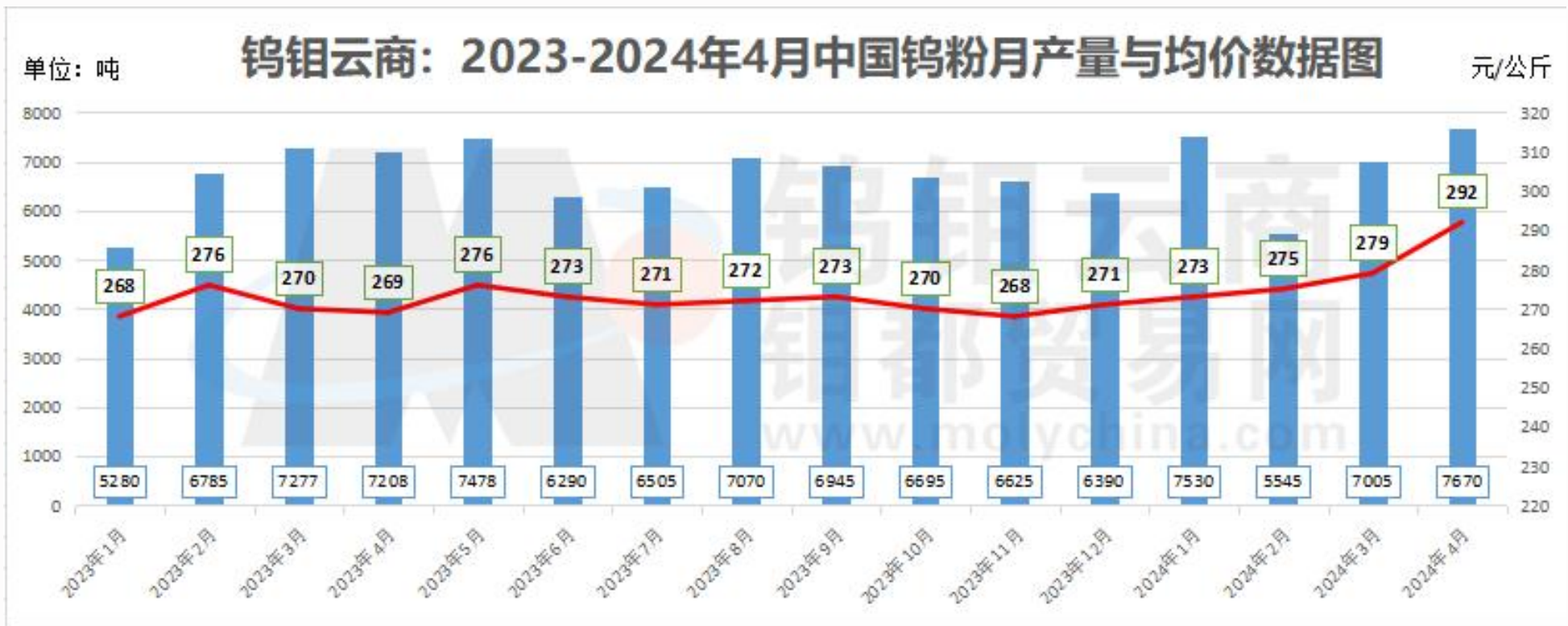


2023-2024年APT分地区月度对比分析 (1-4月)



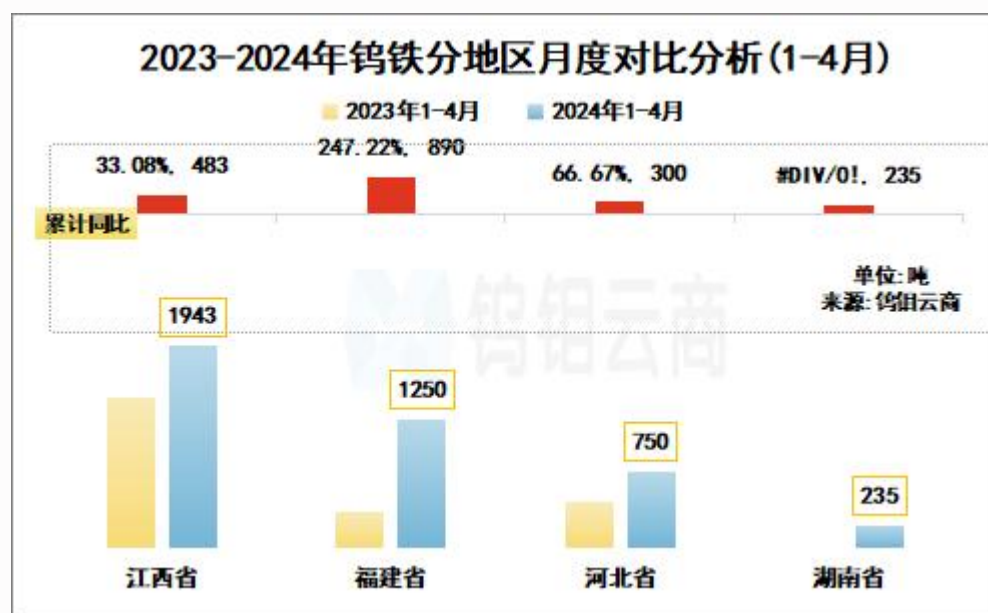
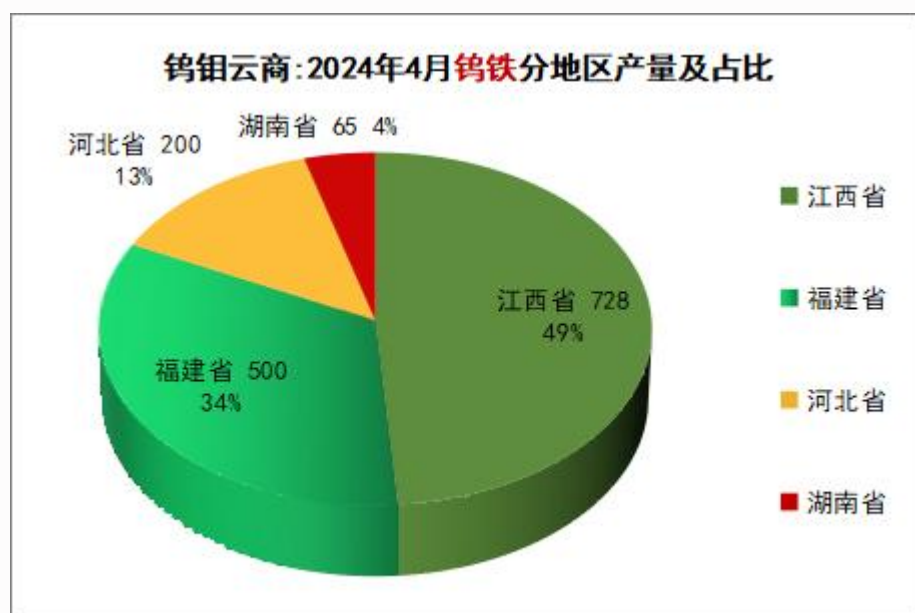
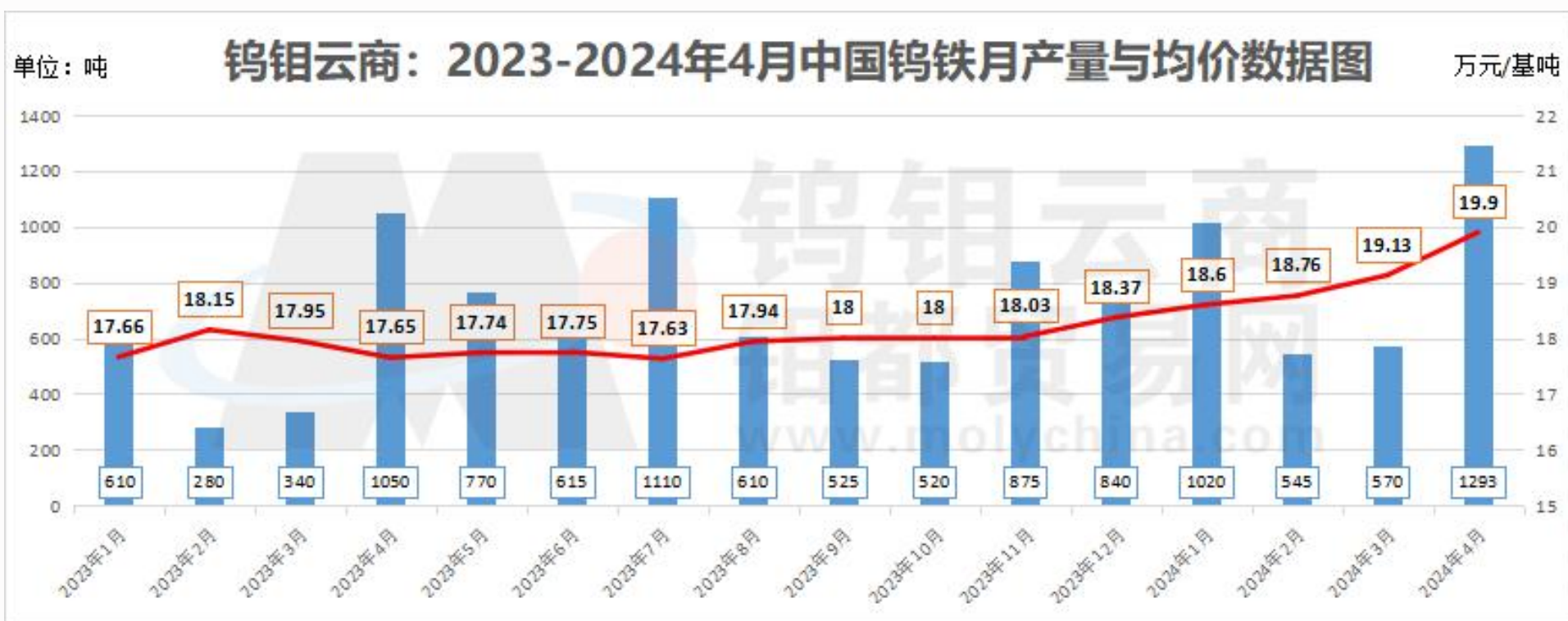
据统计，2024年4月份中国APT生产量11110吨（实物量），环比增加6.26%，同比增加1.55%。因钨价大幅上涨，环保影响暂缓，企业力保产量，但伴随原料成本倒挂加剧，预计五月份生产量会有减少。

4.3 2024年4月中国钨粉生产情况



据统计，2024年4月份中国钨粉生产量7585吨，环比增加8.28%，同比增加5.23%。硬质合金尽管谨慎观望，但刚需相对稳定，同时钨材订单良好，给钨粉末新增订单带来助力。

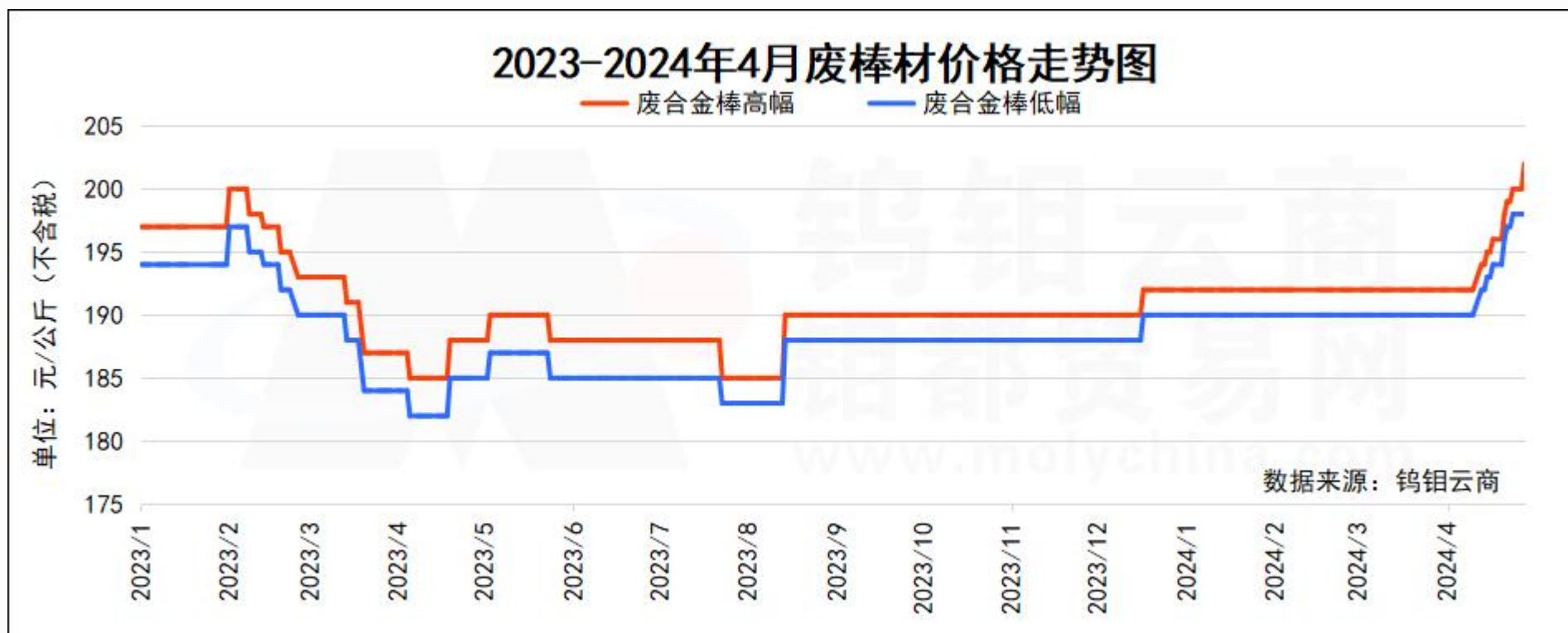
4.4 2024年4月中国钨铁生产情况



据统计，2024年4月份中国钨铁生产量1293吨，环比增加127%，同比增加23.14%。钨铁价格随原料同步大涨，用户积极补仓，市场交易总量明显放大。

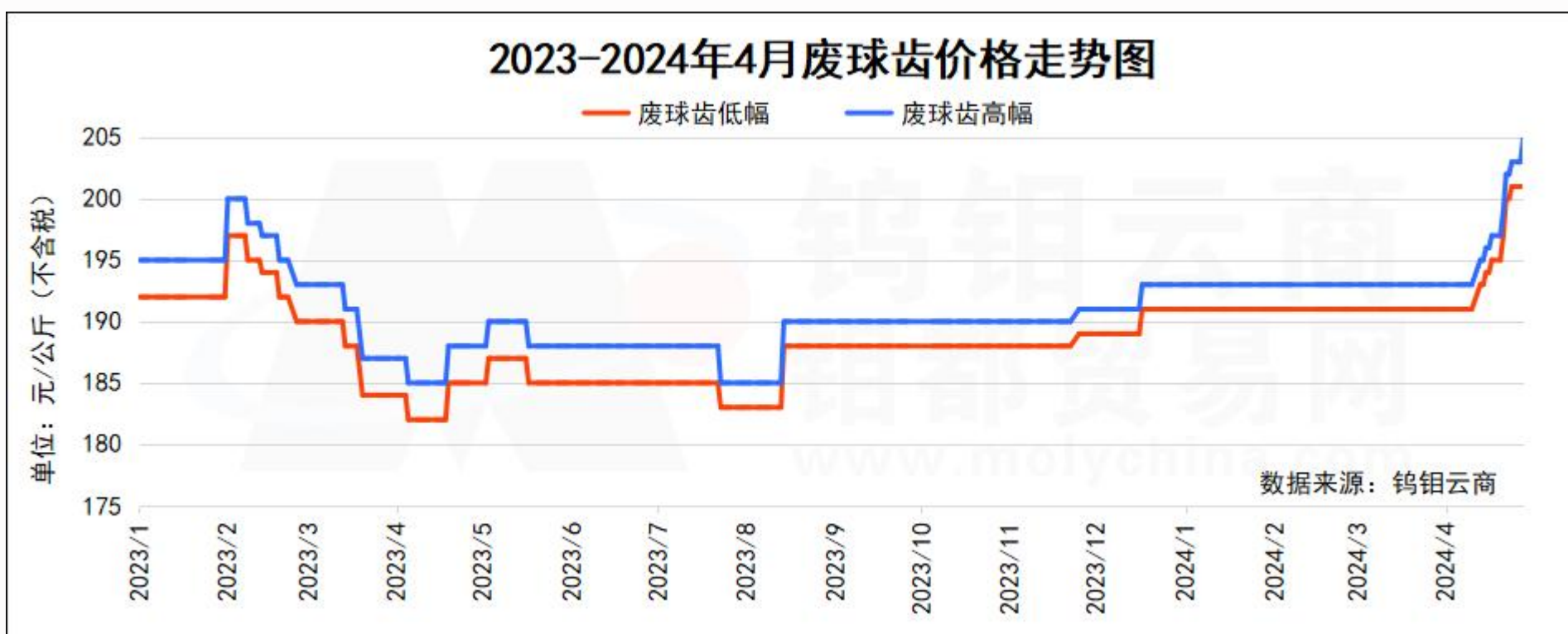
五、国内废钨料产品市场情况（2024年4月）

5.1 2024年4月废棒材市场运行情况



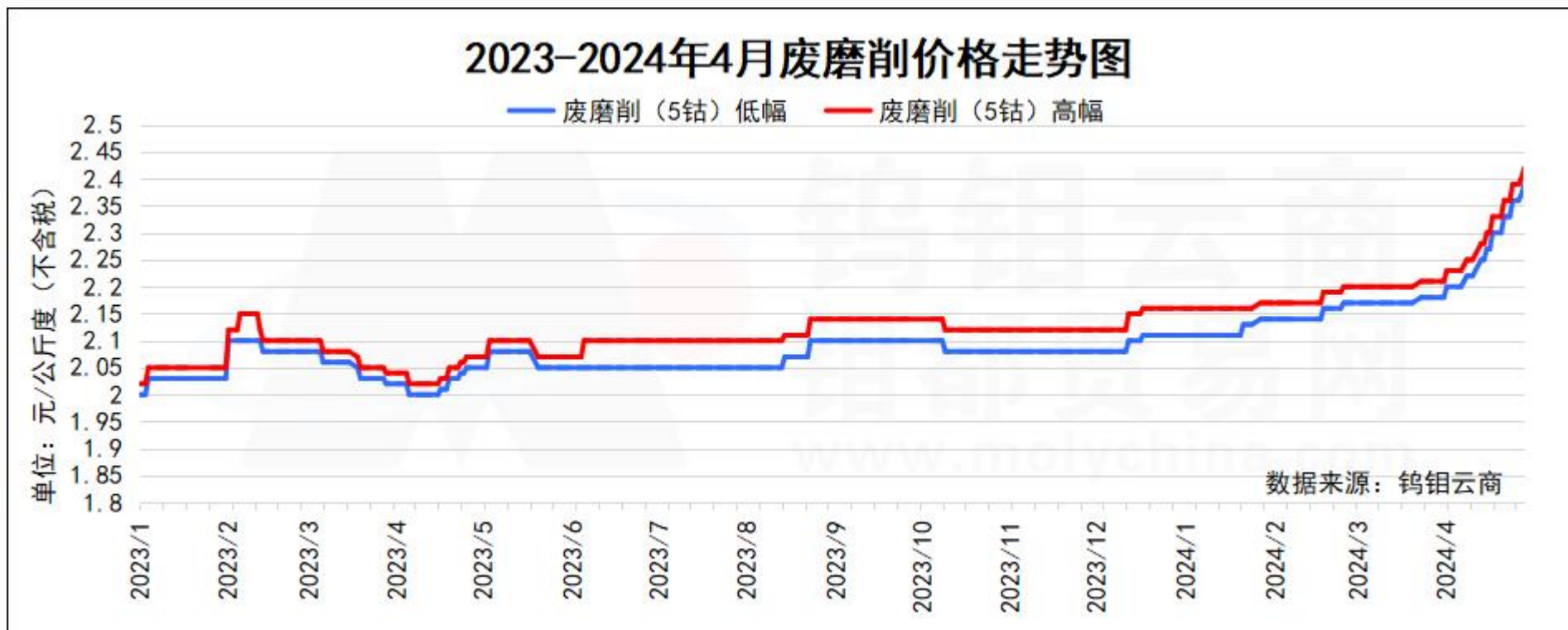
分析：4月份废棒材不含税价格区间在192-202元/公斤，月涨幅10元/公斤。市场现货偏紧，月末加速调涨，持货商心态良好。

5.2 2024年4月废球齿市场运行情况



分析：4月份废球齿不含税价格区间在193-205元/公斤，月涨幅12元/公斤，因原料不断大涨，用户对再生料补仓积极，提振现货价格。

5.3 2024年4月废磨削市场运行情况



分析：4月份废磨削不含税价格区间在2.22-2.45元/公斤度（折金属钨），月涨幅0.22元/公斤度。废磨削现货偏紧，随原料不断攀升，预计5月份高位盘整。

5.4 2024年4月废纯钨市场运行情况

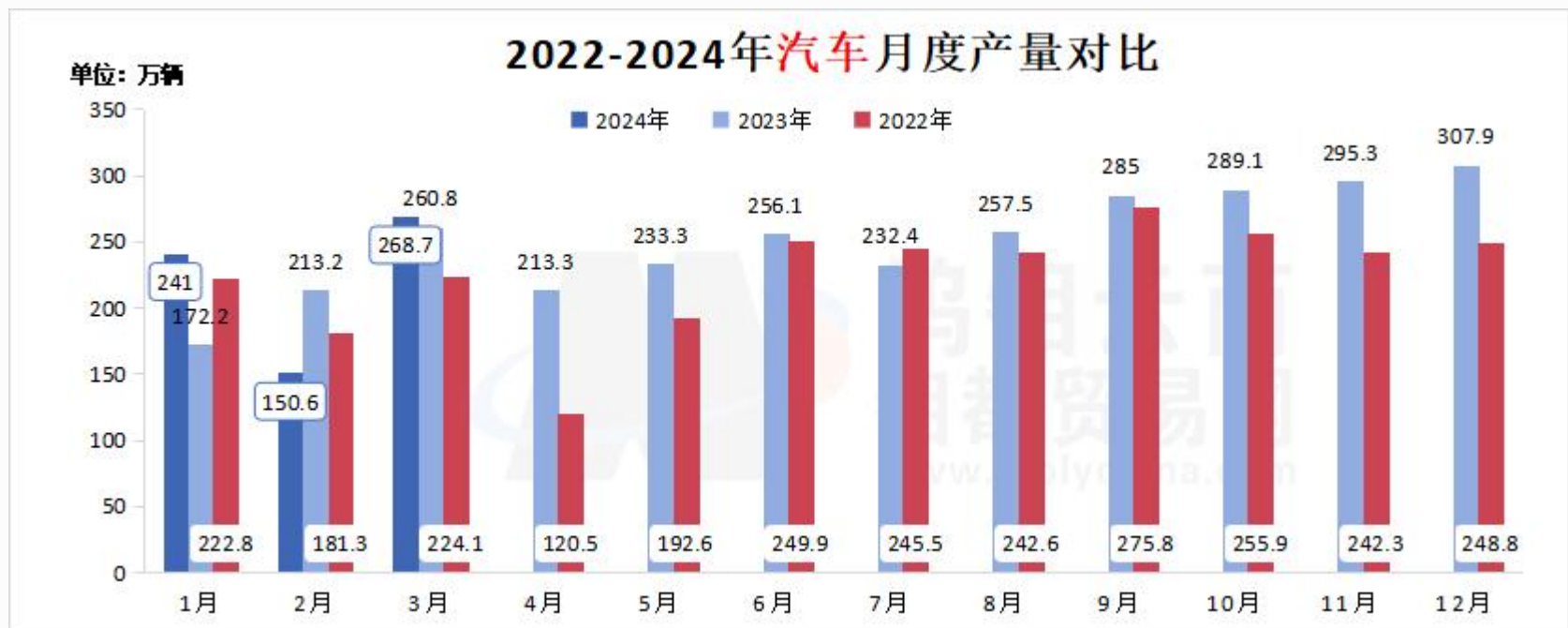


分析：4月份废纯钨边角运行区间在255-272元/公斤，月涨幅17元/公斤。钨铁价格大涨和钨材订单活跃，给废钨市场形成支撑，预计5月份易涨难跌。

废钨市场行情综述：4月份废钨市场量价齐升，钨粉频频走高，看涨预期强烈。废磨削因APT涨势加速，对粗制钨酸钠需求增加，提振废磨削订单好转，预计5月份废钨仍存攀升空间。

六、钨终端消费领域产销情况（2024年1-3月）

6.1 中国汽车市场运行情况



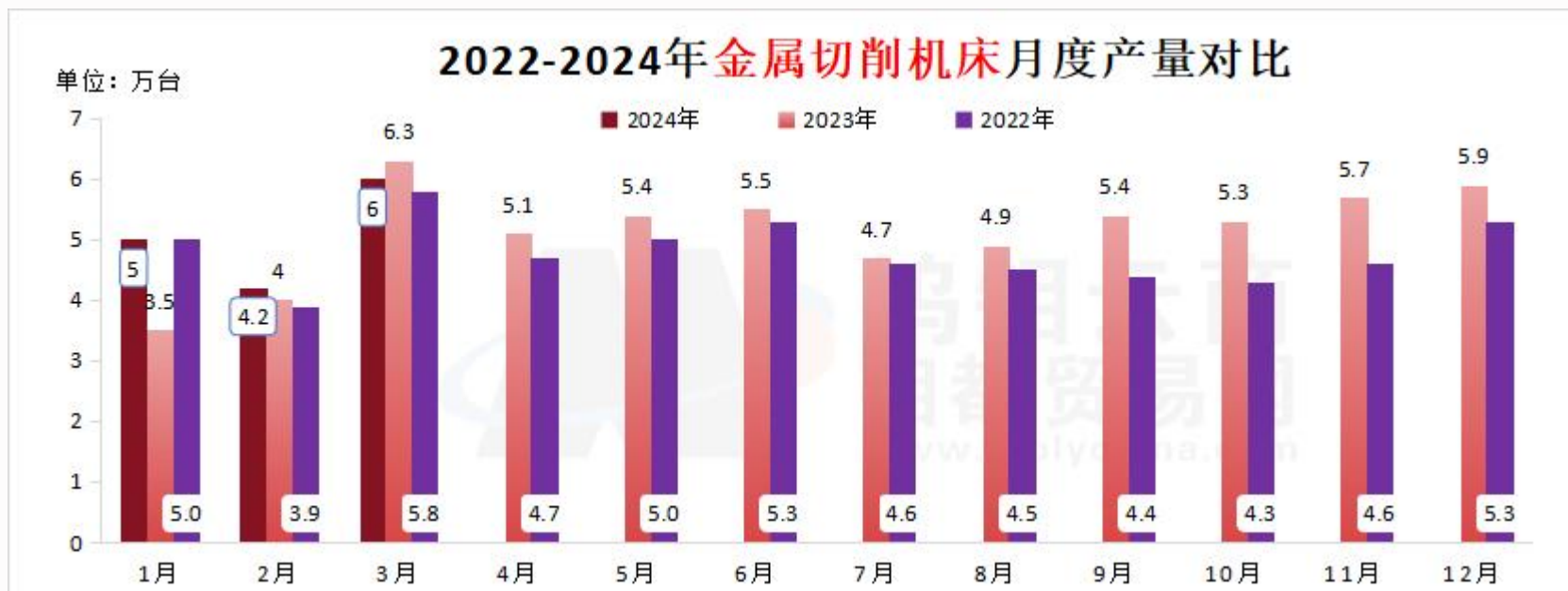
分析：2024年3月汽车产销分别完成268.7万辆和269.4万辆，同比分别增长4%和9.9%。1-3月，汽车产销分别完成660.6万辆和672万辆，同比分别增长6.4%和10.6%。

6.2 中国挖掘机市场运行情况



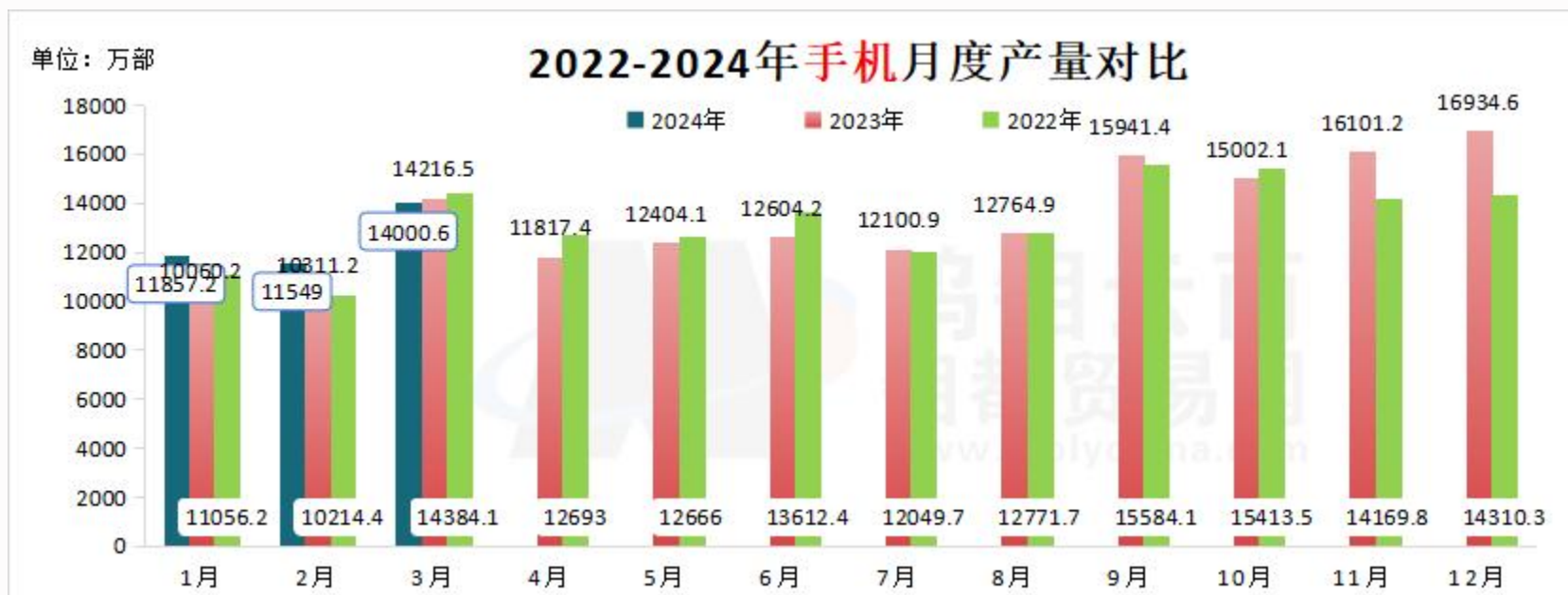
分析：2024年3月挖掘机主要制造企业共计销售各类挖掘机械产品24980台，同比下降2.34%。

6.3 中国金属切削机床市场运行情况



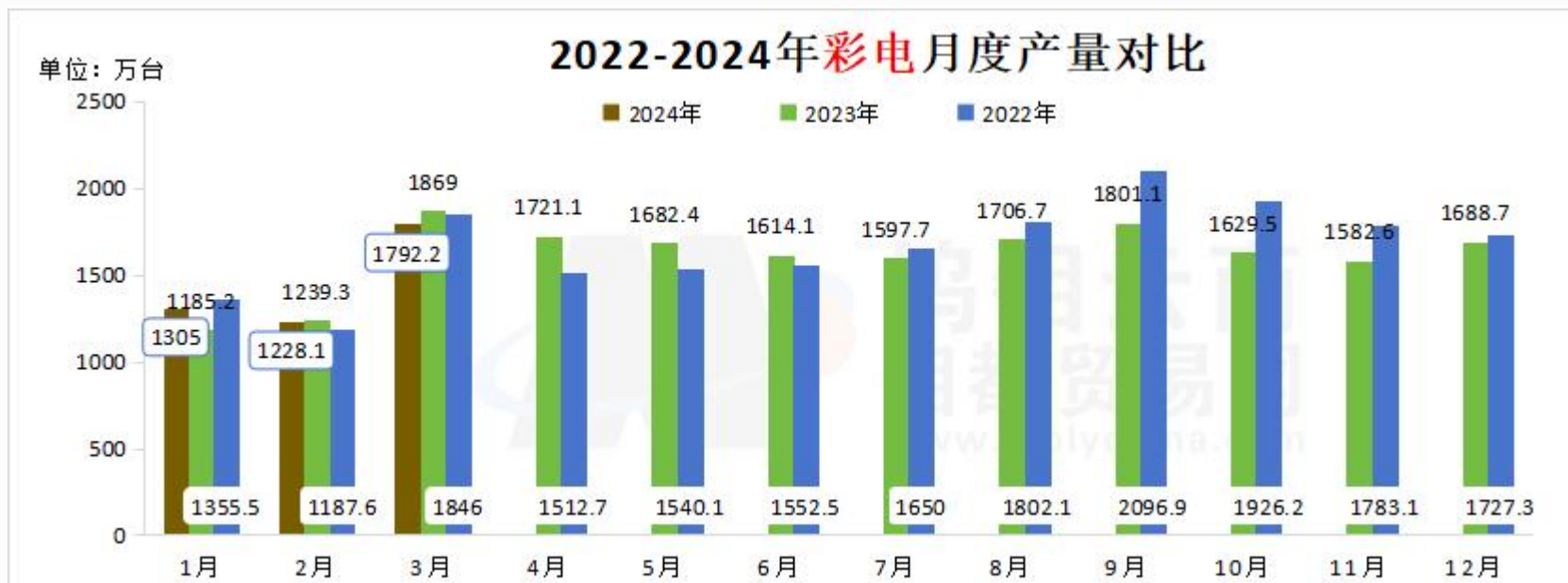
分析：2024年3月份金属切削机床产量6万台，同比下降6.3%；1-3月产量15.3万台，同比增长9.3%。

6.4 中国手机市场运行情况



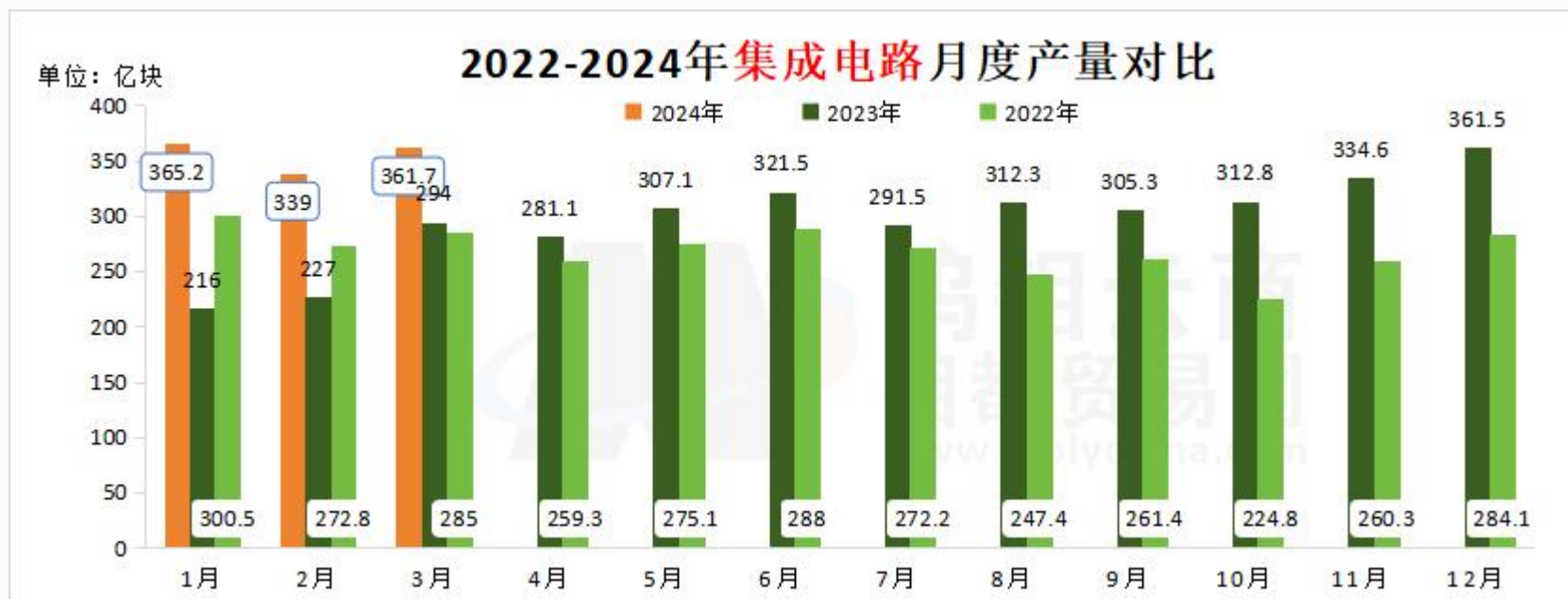
分析：2024年3月全国智能手机产量为10421.6万台，同比降低1.2%；1-3月份累计产量为27648.2万台，同比增长16.7%。

6.5 中国彩电市场运行情况



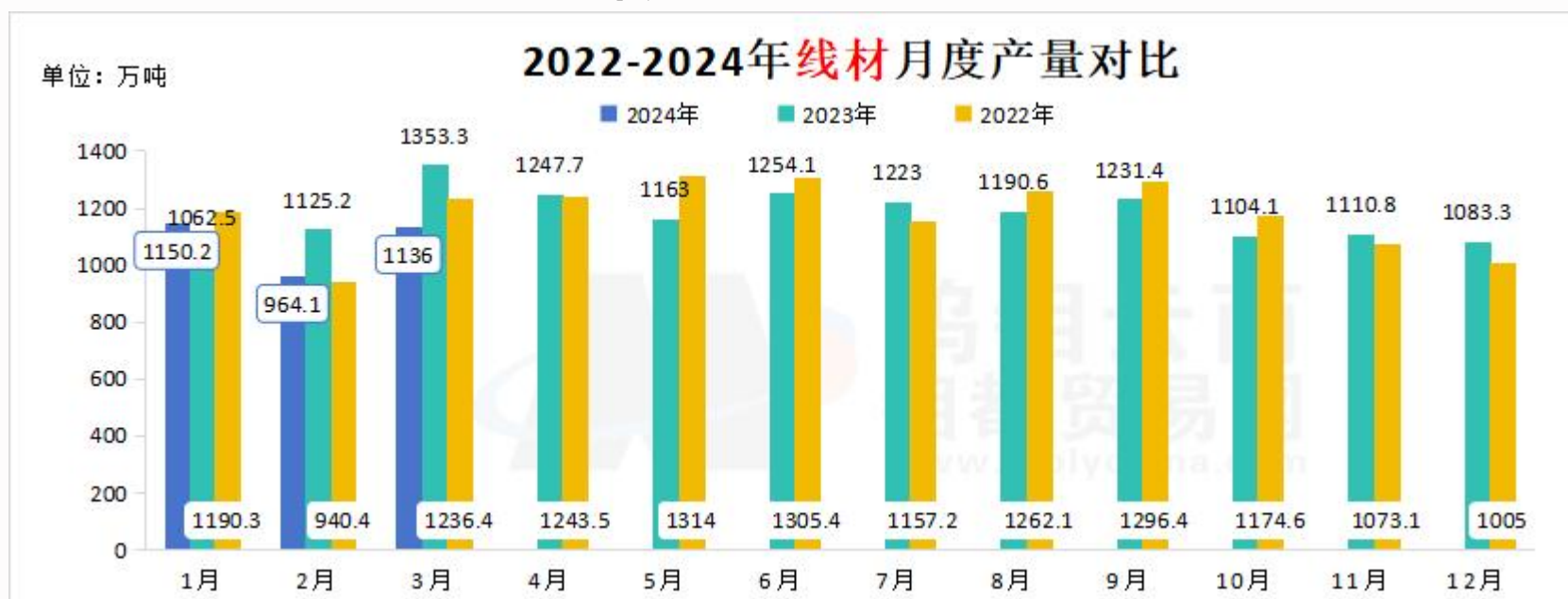
分析：2024年1-3月全国彩电产量4334.3万台，同比增长0.2%。

6.6 中国集成电路市场运行情况



分析：2024年3月全国集成电路产量为361.7亿块，同比增长28.4%；1-3月份累计产量为981亿块，同比增长40%。

6.7 中国线材市场运行情况



分析：2024年3月全国线材产量为1136.0万吨，同比下降12.0%。2024年1-3月全国线材产量3244.1万吨，同比下降4.9%。

6.8 中国十种有色金属市场运行情况



分析：2024年3月份十种有色金属产量为667万吨，同比增长7.1%，1-3月累计产量为1945万吨，累计同比增长7%。

七、中国钨产品月度平均价表现（2024年4月）

钨钼云商：2024年4月主要钨产品平均价格

主要产品	价格单位	2月 平均价	3月 平均价	4月 平均价	4月平均价 中间值	4月 环比	4月 同比	2023年4 月累计 平均价	2024年4 月累计 平均价	同比
W65黑钨精矿	万元/标吨	12.37-12.42	12.56-12.61	13.21-13.34	13.275	5.48%	13.17%	11.82	12.63	6.86%
W65白钨精矿	万元/标吨	12.32-12.37	12.51-12.56	13.15-13.28	13.215	5.42%	13.63%	11.72	12.58	7.34%
W60黑钨精矿	万元/标吨	12.32-12.37	12.51-12.56	13.15-13.28	13.215	5.42%	13.63%	11.72	12.58	7.34%
W55黑钨精矿	万元/标吨	12.27-12.32	12.46-12.51	13.09-13.17	13.13	5.17%	13.88%	11.62	12.51	7.67%
W55白钨精矿	万元/标吨	12.17-12.22	12.36-12.41	12.99-13.07	13.03	5.21%	14.00%	11.52	12.41	7.74%
28-32%白钨精矿	元/吨度	1851-1871	1881-1901	2006-2026	2016	6.61%	15.80%	1808	1905	5.33%
APT(仲钨酸铵)	万元/吨	18.22-18.32	18.48-18.59	19.48-19.69	19.585	5.66%	11.18%	17.79	18.63	4.69%
AMT(偏钨酸铵)	万元/吨	21.2-21.5	21.42-21.72	22.4-22.75	22.575	4.66%	10.55%	20.61	21.71	5.36%
W70钨铁	万元/吨	17.89-18.09	18.34-18.54	19.1-19.3	19.2	4.12%	11.43%	17.50	18.34	4.79%
W80钨铁	万元/吨	18.61-18.91	19.02-19.24	19.8-20	19.9	4.03%	10.99%	18.20	19.10	4.92%
96%钨酸钠	万元/吨	14.16-14.44	14.45-14.65	14.92-15.16	15.04	3.37%	9.62%	13.76	14.47	5.18%
钨粉	元/千克	274-276	278-280	291-293	292	4.66%	8.55%	271	280	3.28%
碳化钨	元/千克	269-272	274-276	286-289	287.5	4.55%	8.49%	267	275	3.19%
钴粉	元/千克	198-203	197-205	200-210	205	1.99%	-24.07%	283	202	-28.48%
棒材(钴10)	元/千克	310-360	310-360	332-370	351	4.78%	3.24%	351	339	-3.29%
球齿(钴6)	元/千克	295-325	295-325	312-330	321	3.55%	2.72%	312	313	0.25%
顶锤 (Φ≤190mm)	元/千克	330-350	330-350	344-367	355.5	4.56%	-8.85%	399.9	343.9	-14.00%
辊环(YGR45)	元/千克	300-320	300-320	313-330	321.5	3.71%	-4.03%	346.1	312.9	-9.59%
废钨屑/丝	元/千克	232-237	238-243	248-253	250.5	4.16%	12.08%	227.2	237.8	4.63%
废钨块/片	元/千克	241-246	247-252	257-262	259.5	4.01%	11.61%	236.2	246.8	4.45%
废磨削	元/公斤度	2.15-2.18	2.17-2.2	2.27-2.3	2.285	4.58%	12.56%	2.06	2.19	6.73%
废合金棒	元/千克	190-192	190-192	193-195	194	1.57%	5.15%	191	192	0.17%

数据来源：钨钼云商/钼都贸易网

- 报告完 -

报告说明：

1. 钨精矿、APT、钨粉、钨铁生产量为不完全统计，半年度、年度数据将会修正。
2. 钨及硬质合金产品价格为市场抽样统计，仅用作行情参考研究。
3. 本报告数据为钨钼云商对固定样本按月度周期连续统计，我们力求数据的全面、保证数据的连续。
4. 本报告结论和观点均为就以上统计数据的结论分析和市场探讨，仅供会员单位交流参考，不作为直接投资或操作建议，任何据此操作可能产生的风险钨钼云商概不承担责任。