



**钨钼云商**

www.molychina.com

# 中国钨市场分析报告

## (2024年3月)

白金会员内参报告  
2024年 第 3 期

咨询交流：耿志强13526952128（微信同号）

# 一、2024年3月钨市场简报

## 钨钼云商发布：2024年3月钨市场简报

### 3月钨市回顾

2024年3月份国内钨市场稳健向上，钨价逼近近十年高点，钨精矿供应偏紧，APT涨至19万元/吨关口，钨粉末随原料价格反弹，硬质合金欲涨还休。截至3月末，55-60%钨精矿价格涨至12.6-12.65万元/标吨，APT价格涨至18.8-18.9万元/吨，中颗粒碳化钨价格涨至275-277元/公斤。

### 钨均价

主要产品	3月均价 (中间价)	环比	同比	2024年一季度 均价	同比
W55黑钨精矿	12.49	1.59%	7.95%	12.3	5.67%
W55白钨精矿	12.39	1.60%	8.02%	12.2	5.72%
28-32%白钨精矿	1891	1.61%	5.06%	1867	2.25%
APT(仲钨酸铵)	18.54	1.48%	4.80%	18.31	2.63%
W70钨铁	18.44	2.50%	4.77%	18.05	2.67%
钨粉	279	1.45%	3.33%	275	1.10%
碳化钨	275	1.66%	3.38%	271	1.31%
钴粉	201	0.25%	-28.72%	201	-29.47%

### 硬质合金均价

棒材(钴10)	335	0.00%	-5.63%	335	-5.23%
球齿(钴6)	310	0.00%	-1.43%	310	-0.16%
顶锤( $\Phi \leq 190\text{mm}$ )	340	0.00%	-14.14%	340	-15.53%
辊环(YGR45)	310	0.00%	-10.66%	310	-11.17%

### 废钨均价

废纯钨块/片	249.5	2.46%	5.05%	243	1.89%
废磨削(5钴不含税)	2	1.15%	6.31%	2.17	4.83%
废合金棒材(不含税)	191	0.00%	1.33%	191	-1.29%

### 钨生产量

主要产品	3月统计	环比	同比	2024年一季度	同比
APT	10855	88.13%	-5.90%	28275	-7.99%
钨粉末	6905	24.53%	-5.11%	20230	4.59%
钨铁	570	4.59%	67.65%	2135	73.58%

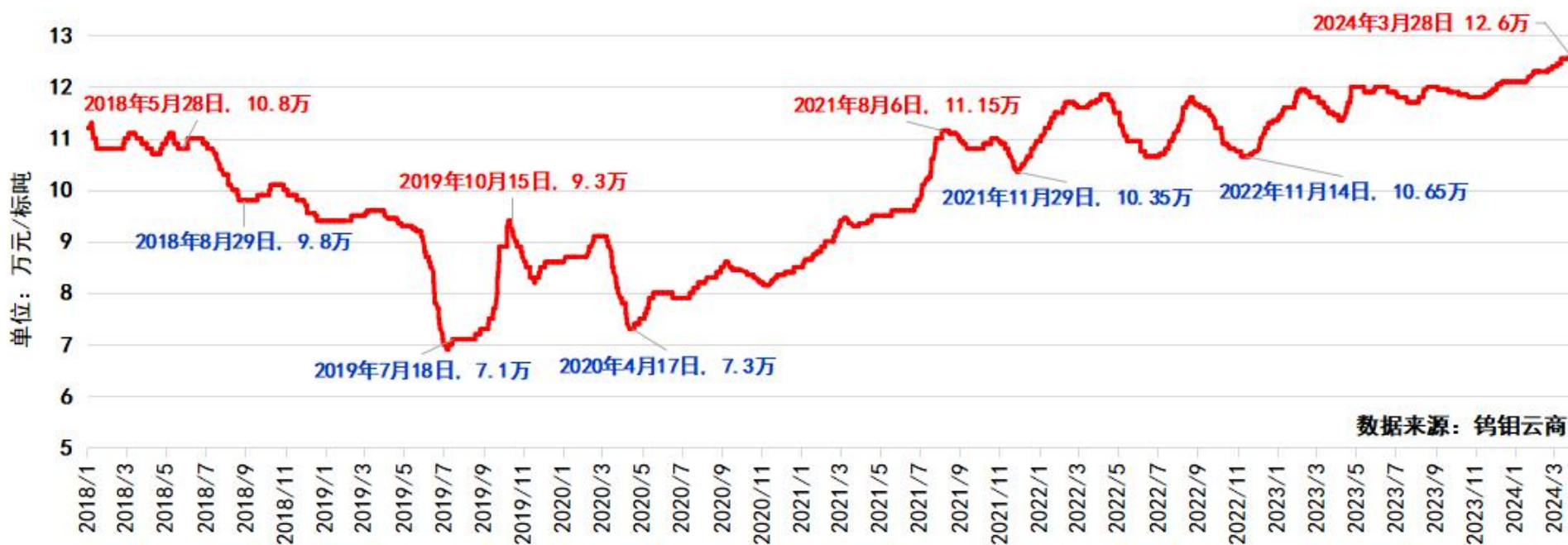
### 4月预测

钨原料价格创十年新高，原料现货偏紧是主因，环保督察和突发事件导致部分APT企业减停产，助推了钨价上涨，硬质合金刚需犹存，奠定了消费基础，市场稳健向上步伐持续，根据当前供需表现，钨精矿依旧紧张，下游产品成本倒挂彰显，预计4月份钨价格维持易涨难跌走势。

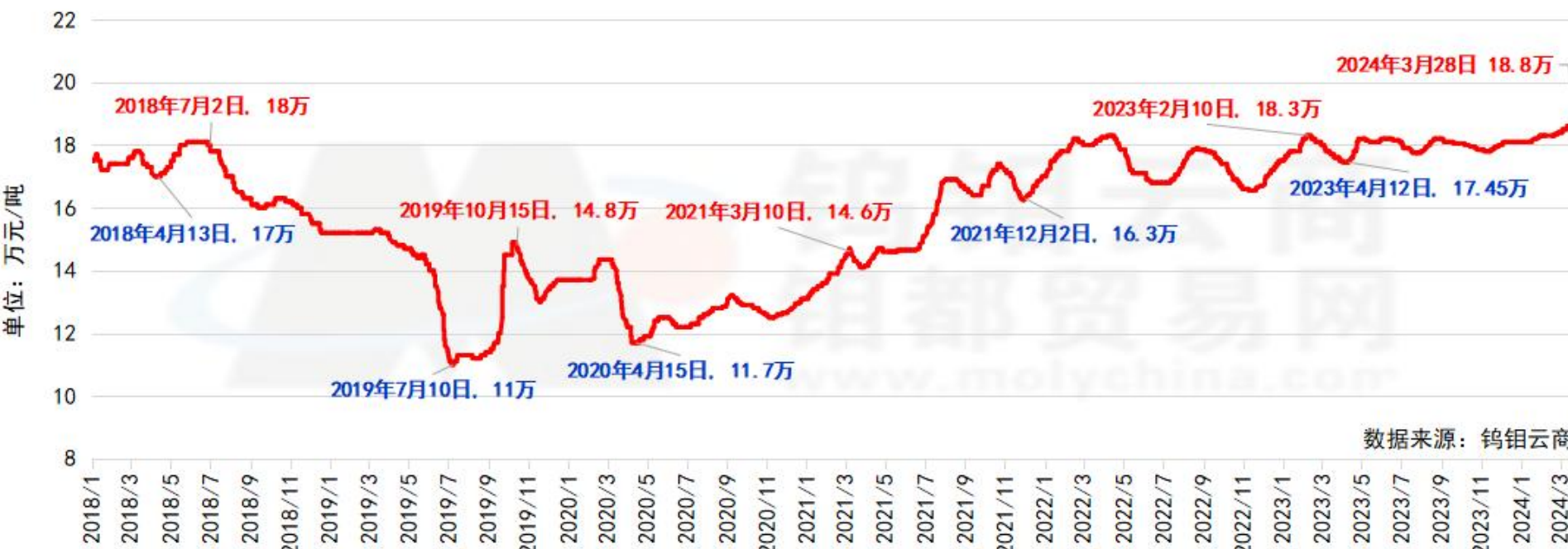


## 二、主要钨产品历史价格走势（2024年3月）

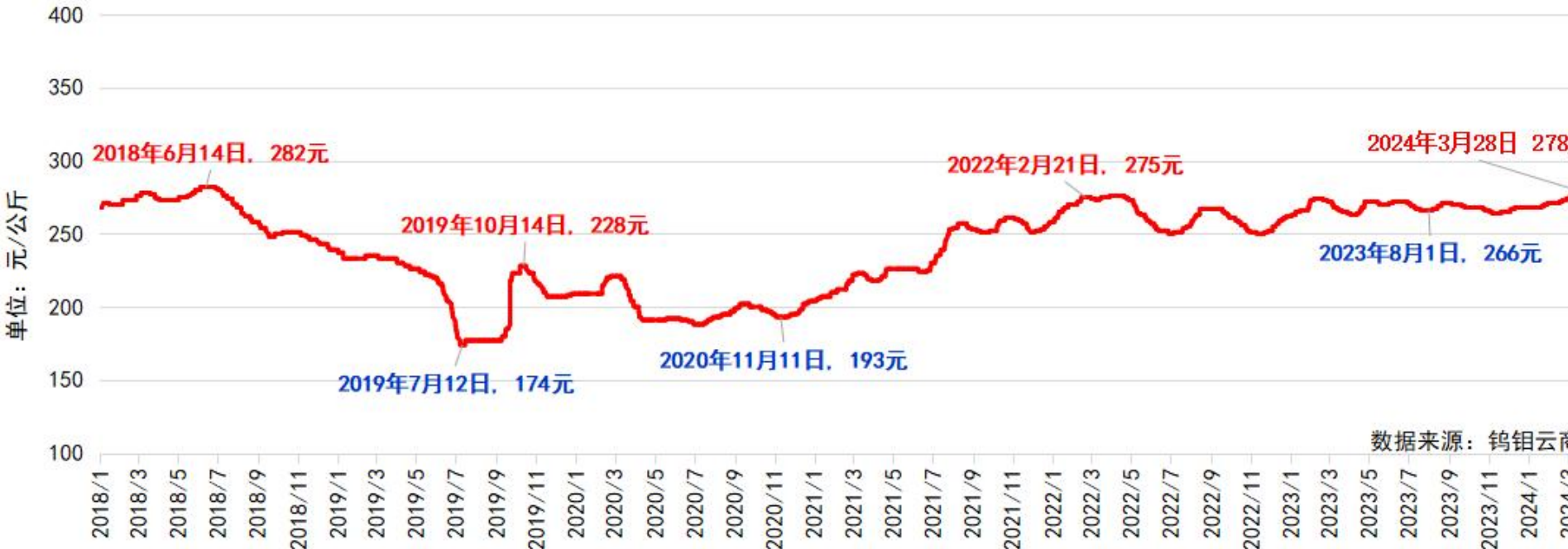
### 2018-2024年3月55%黑钨精矿价格走势



### 2018-2024年3月中国APT价格走势



### 2018-2024年3月中国中颗粒碳化钨价格走势



## 三、3月份钨市场回顾及后市展望

**行情回顾：**2024年3月份国内钨市场稳健向上，钨价逼近近十年高点，钨精矿供应偏紧，APT涨至19万元/吨关口，钨粉末随原料价格反弹，硬质合金欲涨还休。截至3月末，55-60%钨精矿价格涨至12.6-12.65万元/标吨，APT价格涨至18.8-18.9万元/吨，中颗粒碳化钨价格涨至275-277元/公斤。

**钨精矿：**2024年3月55%黑钨精矿价格在12.35-12.6万元/标吨区间运行，平均价为12.49万元/标吨，环比上涨1.55%。

**APT：**2024年3月APT价格在18.3-18.8万元/吨区间运行，平均价为18.54万元/吨，环比上涨1.45%。

**钨粉末：**2024年3月碳化钨价格在271-278元/公斤区间运行，平均价为275元/公斤，环比上涨1.66%。

2024年3月钨粉价格在275-281元/公斤区间运行，平均价为279元/公斤，环比上涨1.45%。

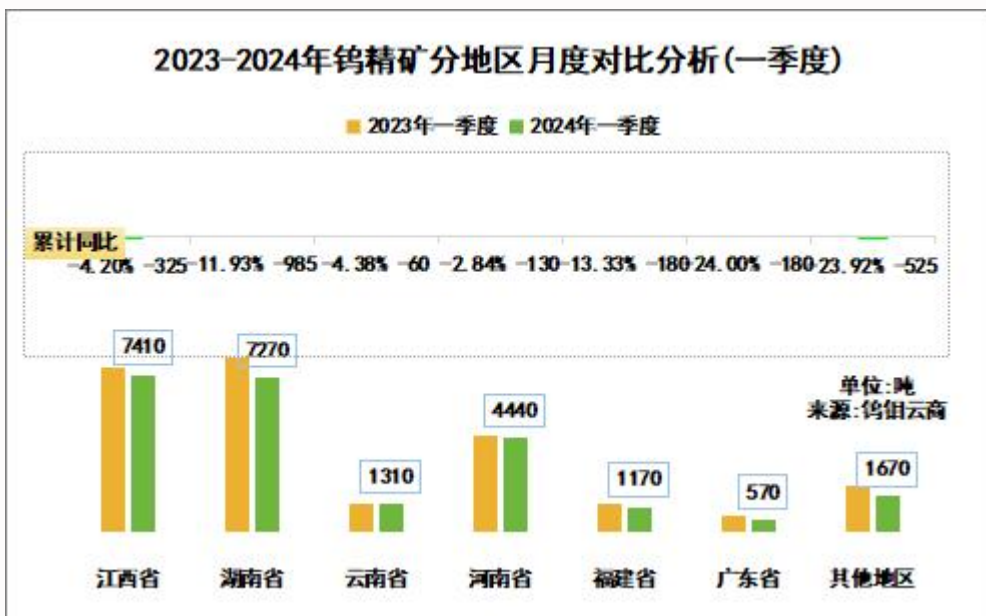
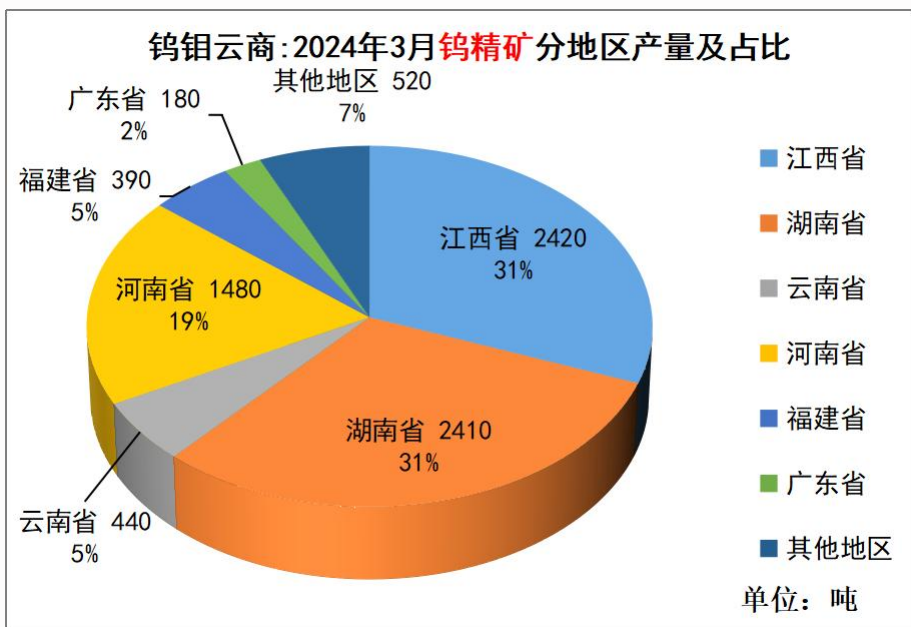
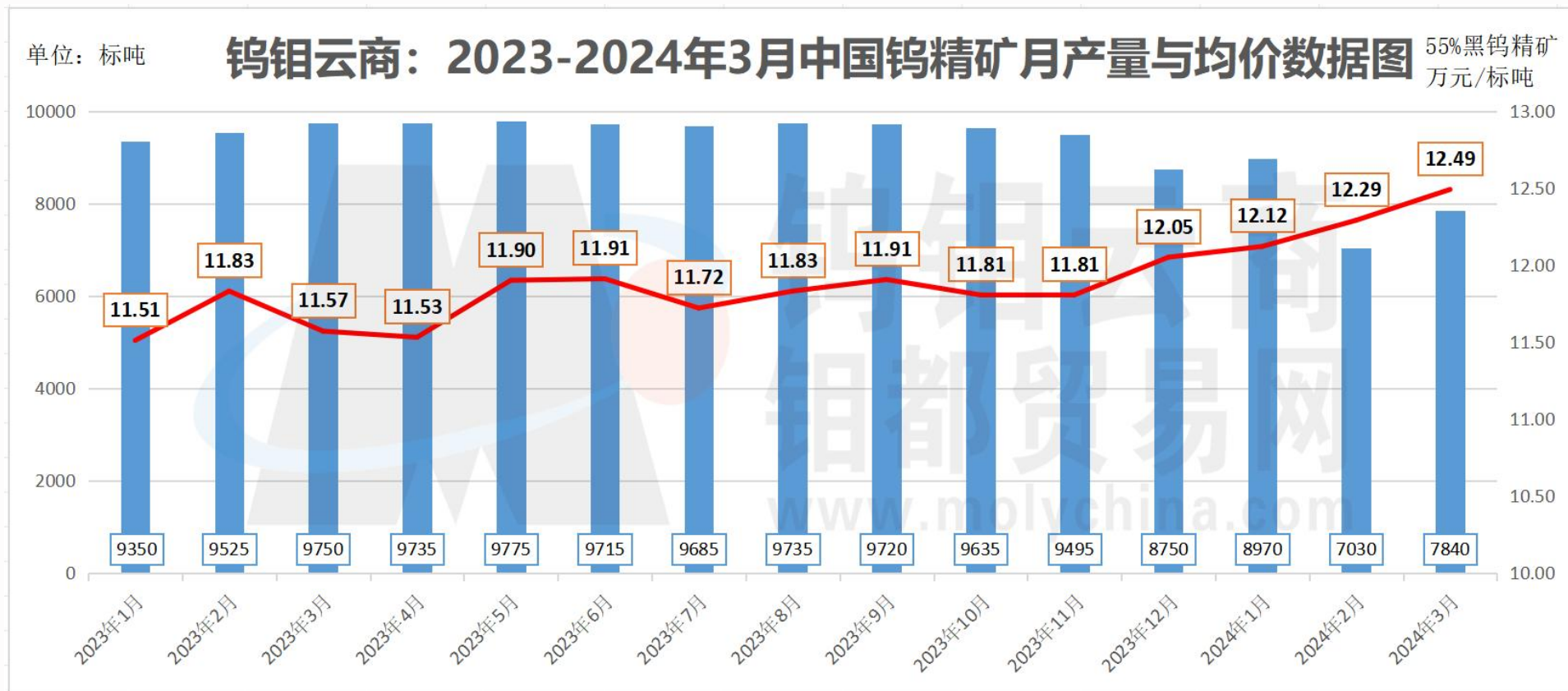
**硬质合金：**2024年3月普通钴10棒材参考价在310-360元/公斤，量价稳定；低风压钴6球齿参考价在300-325元/公斤，低价惜售；常规辊环参考价在290-310元/公斤，成本支撑售价；顶锤参考价在330-350元/公斤，区间整理，订单平静。硬质合金市场表现不温不火，但原料成本不断增加，4月份存在提价机会。

**后市展望：**钨原料价格创十年新高，原料现货偏紧是主因，环保督察和突发事件导致部分APT企业减停产，助推了钨价上涨，硬质合金刚需犹存，奠定了消费基础，市场稳健向上步伐持续，根据当前供需表现，钨精矿依旧紧张，下游产品成本倒挂彰显，预计4月份钨价格维持易涨难跌走势。



# 四、主要钨产品生产情况（2024年3月）

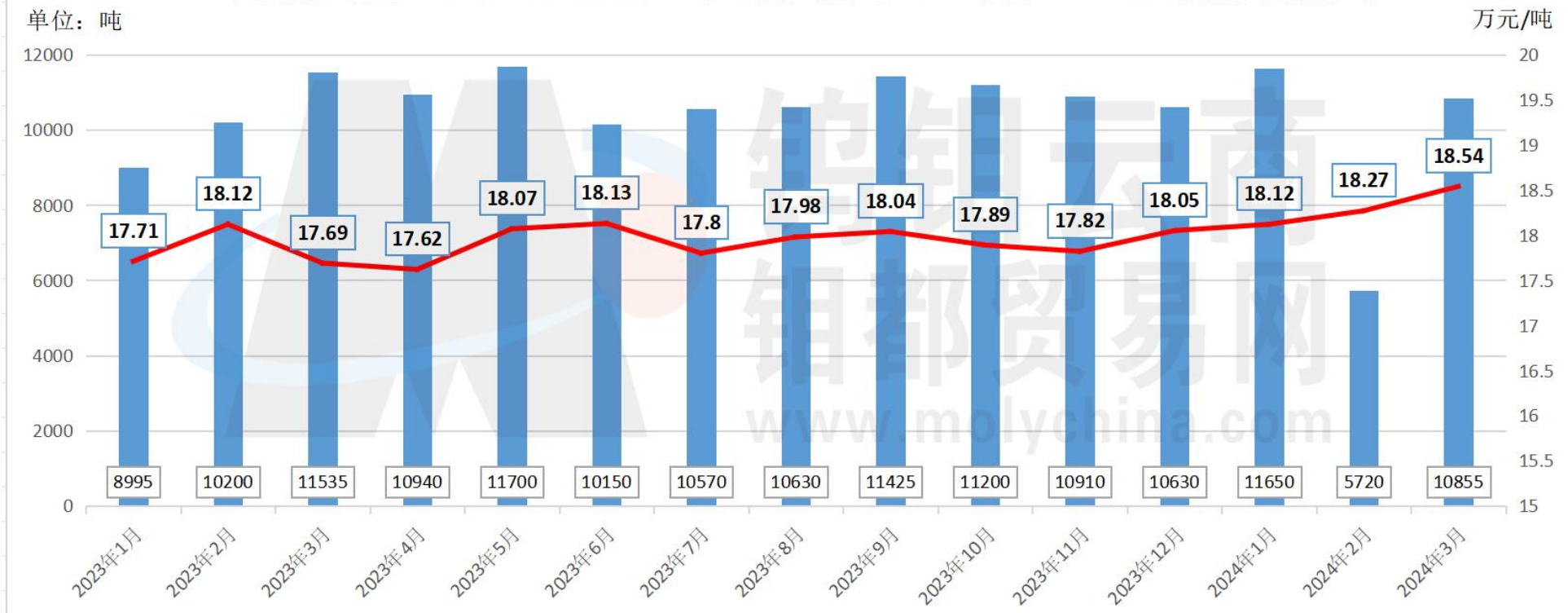
## 4.1 2024年3月中国钨精矿生产情况



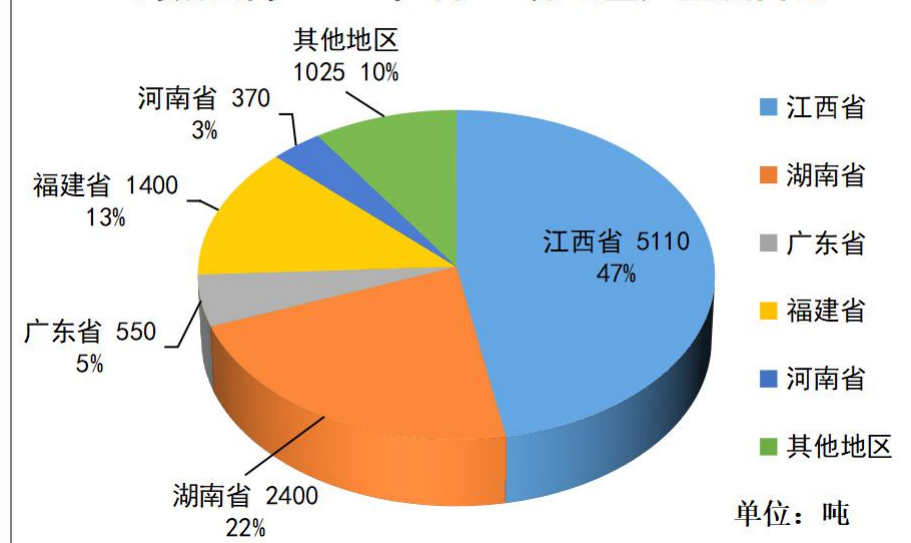
据统计，2024年3月份中国钨精矿生产量7840吨（标吨量），环比增加11.52%，同比减少19.59%。春节后钨矿山陆续复产复工，但受两会和天气影响部分矿山仍未恢复到正常产量。预计四月份生产总量将会继续增加。

## 4.2 2024年3月中国APT生产情况

### 钨钼云商：2023-2024年3月中国APT月产量与均价数据图



### 钨钼云商：2024年3月APT分地区产量及占比



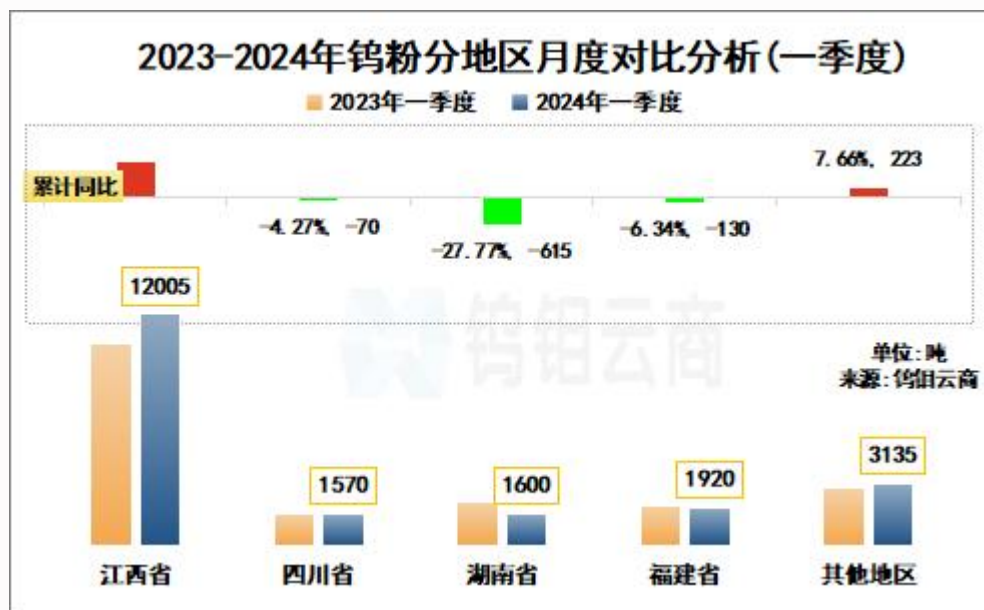
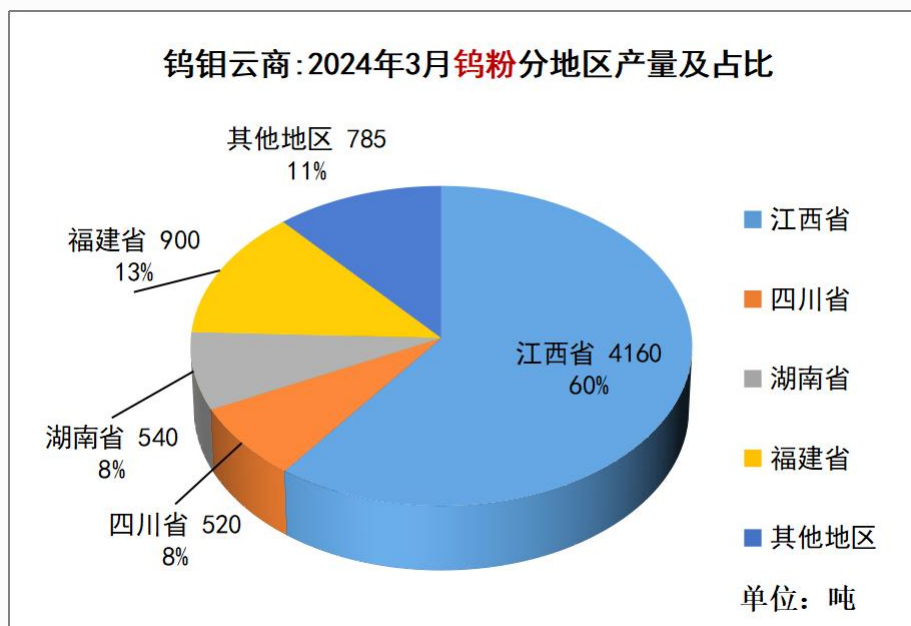
### 2023-2024年APT分地区月度对比分析 (一季度)



据统计，2024年3月份中国APT生产量10855吨（实物量），环比增加88.13%，同比减少5.9%。春节过后，除个别企业外停工外，绝大多数基本恢复到正常水平，3月末环保督察影响了部分企业产量，钨精矿居高不下，成本倒挂不改，预计4月份生产量将会萎缩。

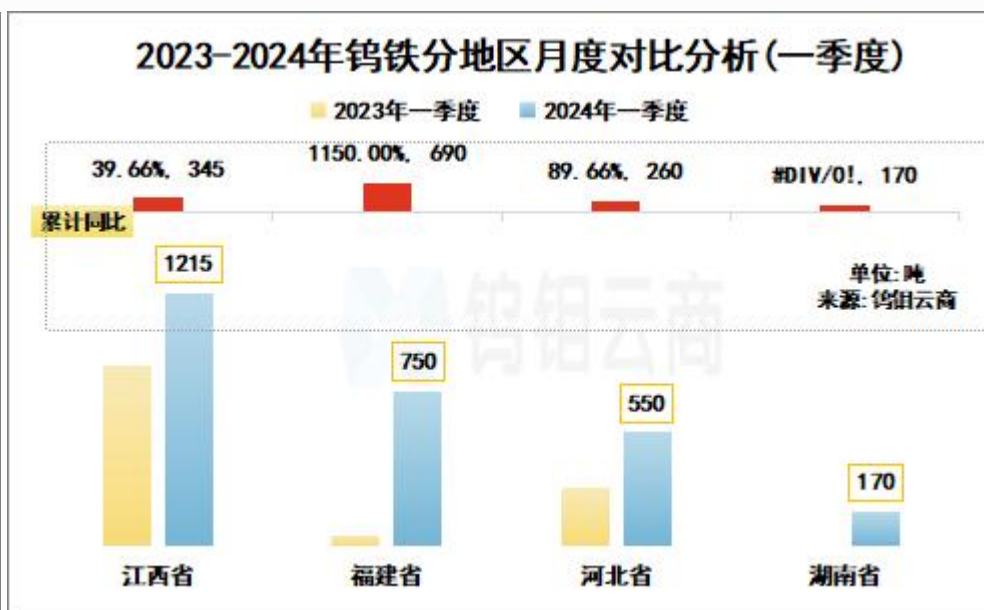
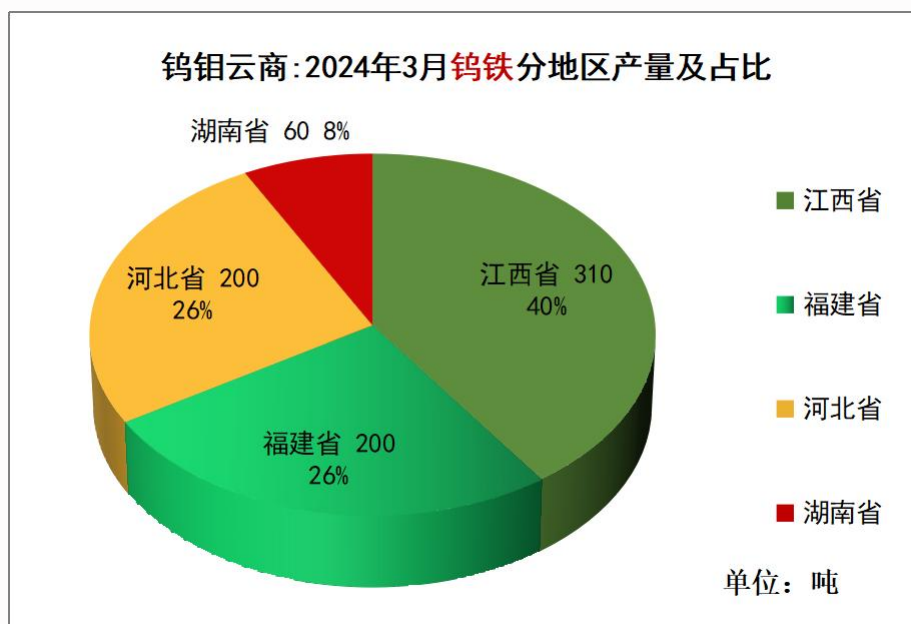
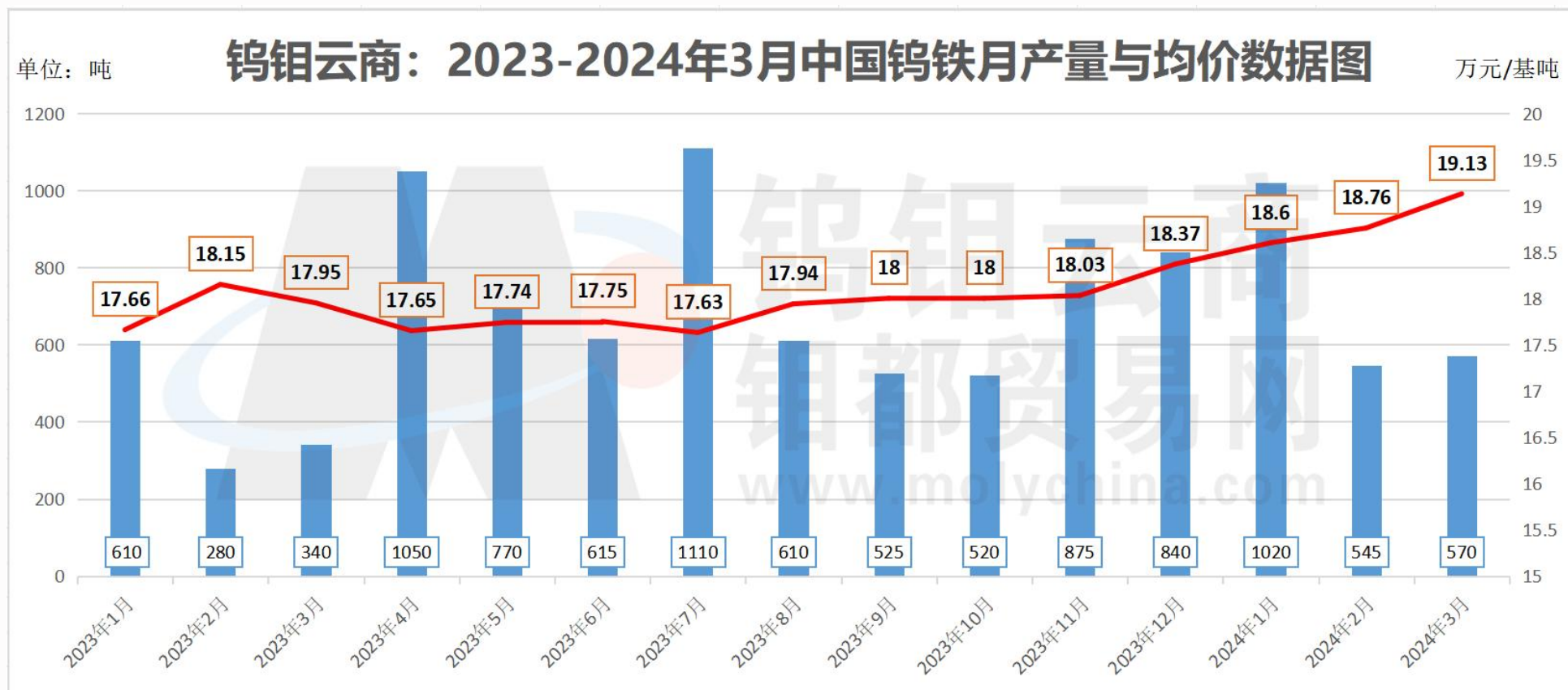


## 4.3 2024年3月中国钨粉生产情况



据统计，2024年3月份中国钨粉生产量6905吨，环比增加24.53%，同比减少5.11%。其中，福建地区环比增幅较大，江西地区环比增幅超过20%，钨粉末企业存量订单较少，市场竞价销售犹存，月末伴随原料价格上涨，利润进一步回落。

## 4.4 2024年3月中国钨铁生产情况

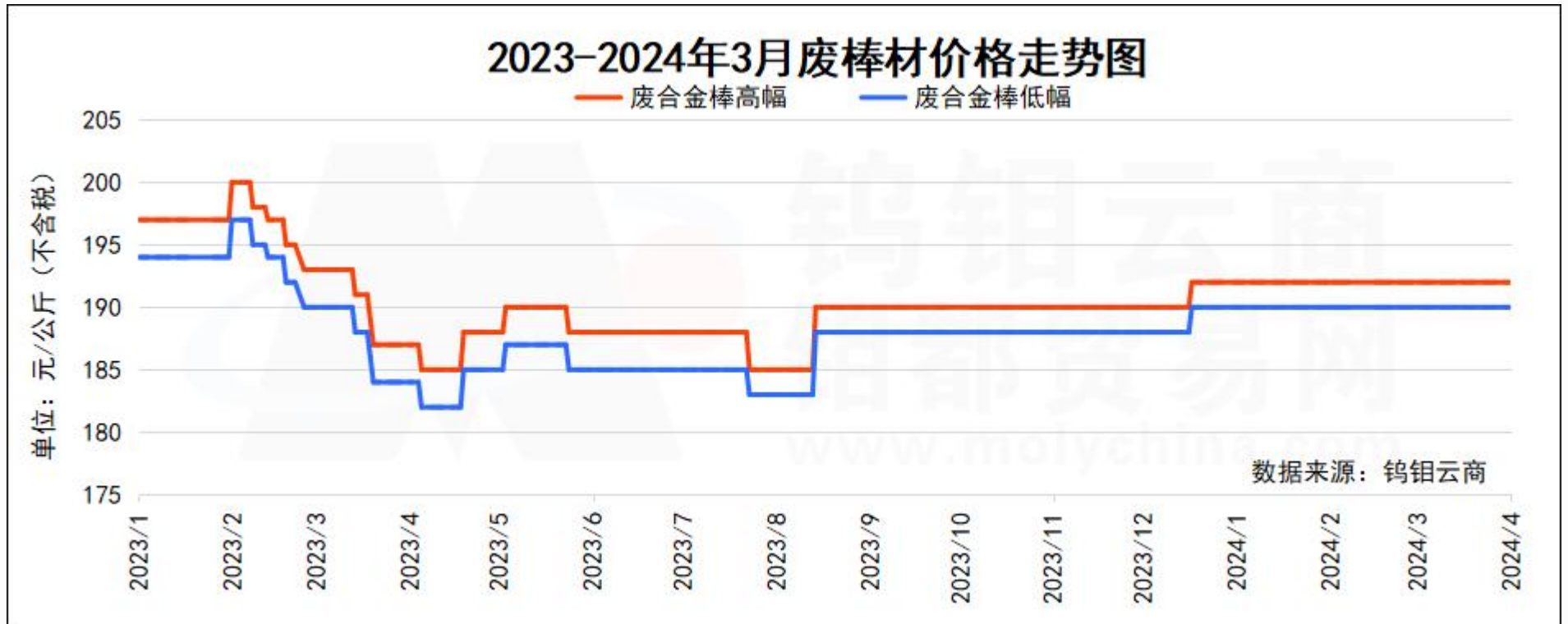


据统计，2024年3月份中国钨铁生产量570吨，环比增加4.59%，同比增加67.65%。高速工具钢消费稳固，对钨铁的需求良好，伴随钨价趋势向上，钨铁产销表现旺盛，预计4月份仍处于攀升阶段。



# 五、国内废钨料产品市场情况（2024年3月）

## 5.1 2024年3月废棒材市场运行情况



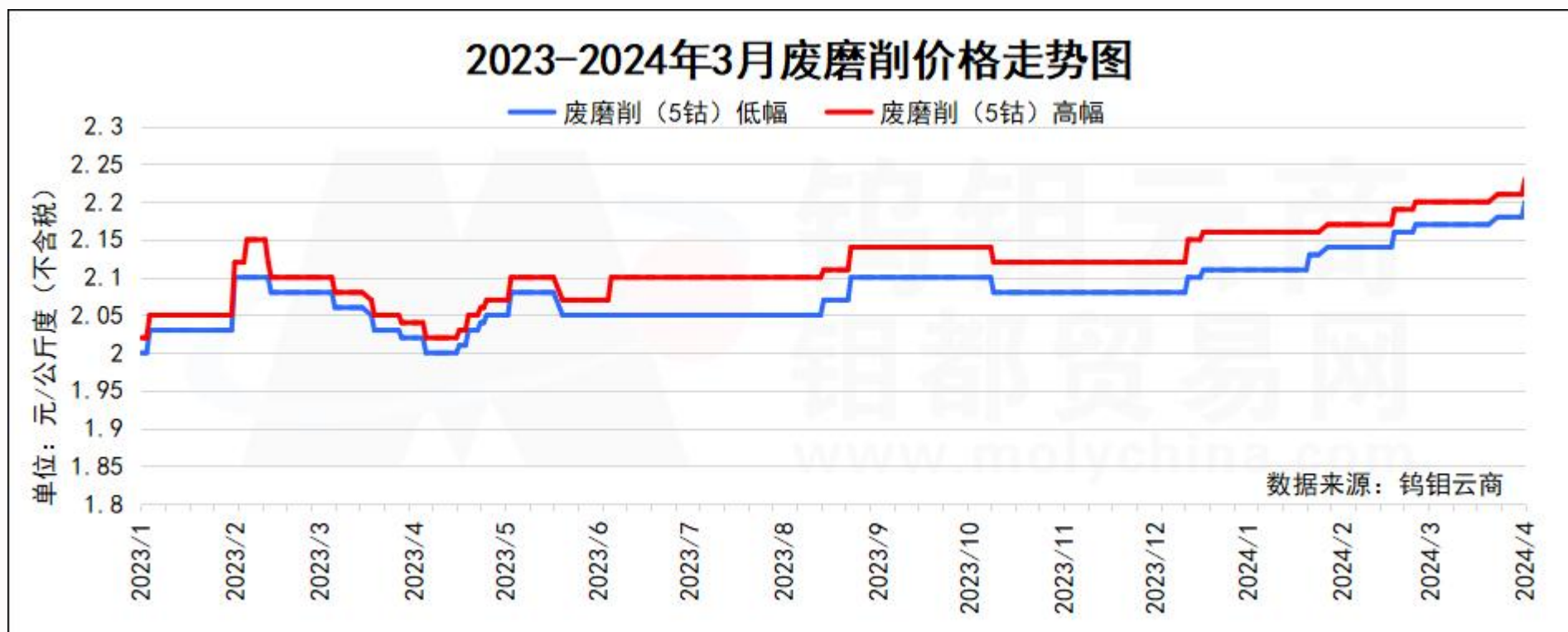
分析：3月份废棒材不含税价格区间在188-192元/公斤，月均价环比持平。市场现货供需平衡，经销商库存偏低，成交价格走势稳定。

## 5.2 2024年3月废球齿市场运行情况



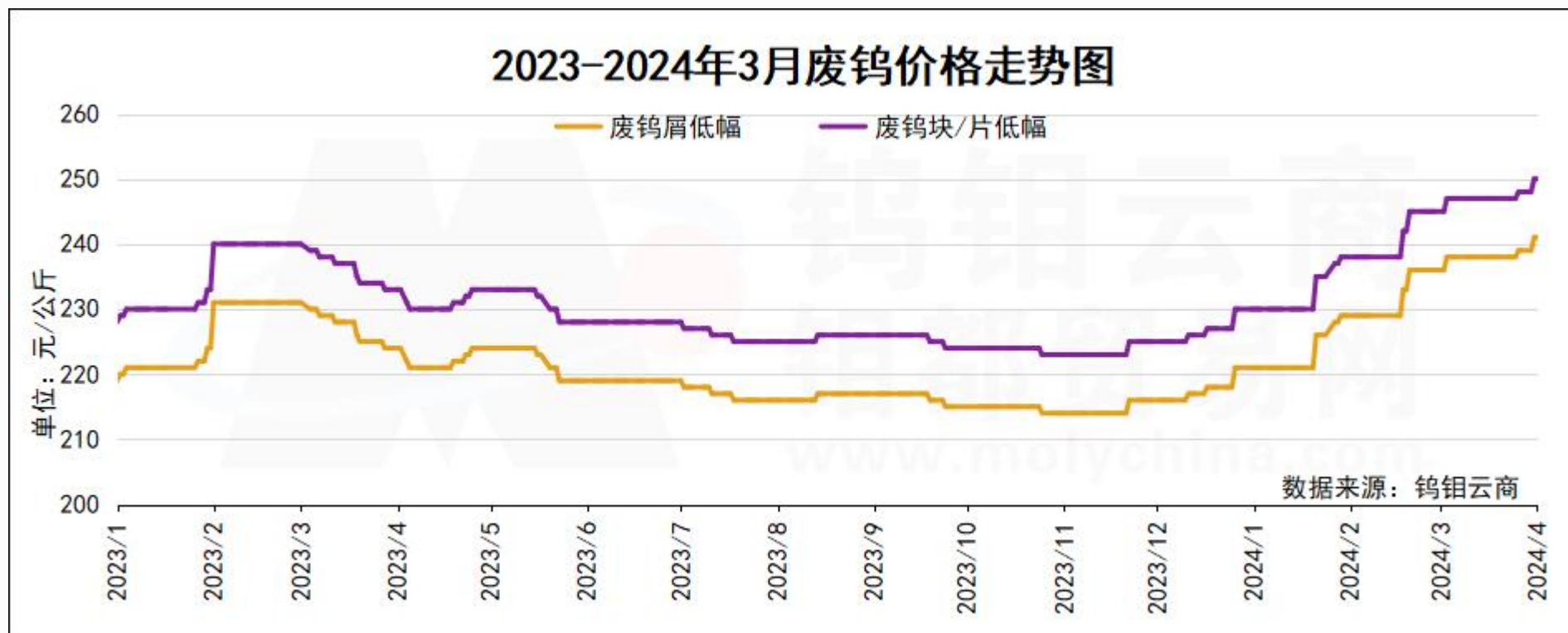
分析：3月份废球齿不含税价格区间在191-193元/公斤，月均价环比持平。因成品价格稳定，废料未见明显波动，碳化钨和钴粉总体表现坚挺支撑当前报价稳固。

## 5.3 2024年3月废磨削市场运行情况



分析：3月份废磨削不含税价格区间在2.18-2.21元/公斤度（折金属钨），月均价环比涨0.92%。废磨削春节后去库存加速，市场现货骤减，预计4月份稳中有升。

## 5.4 2024年3月废纯钨市场运行情况



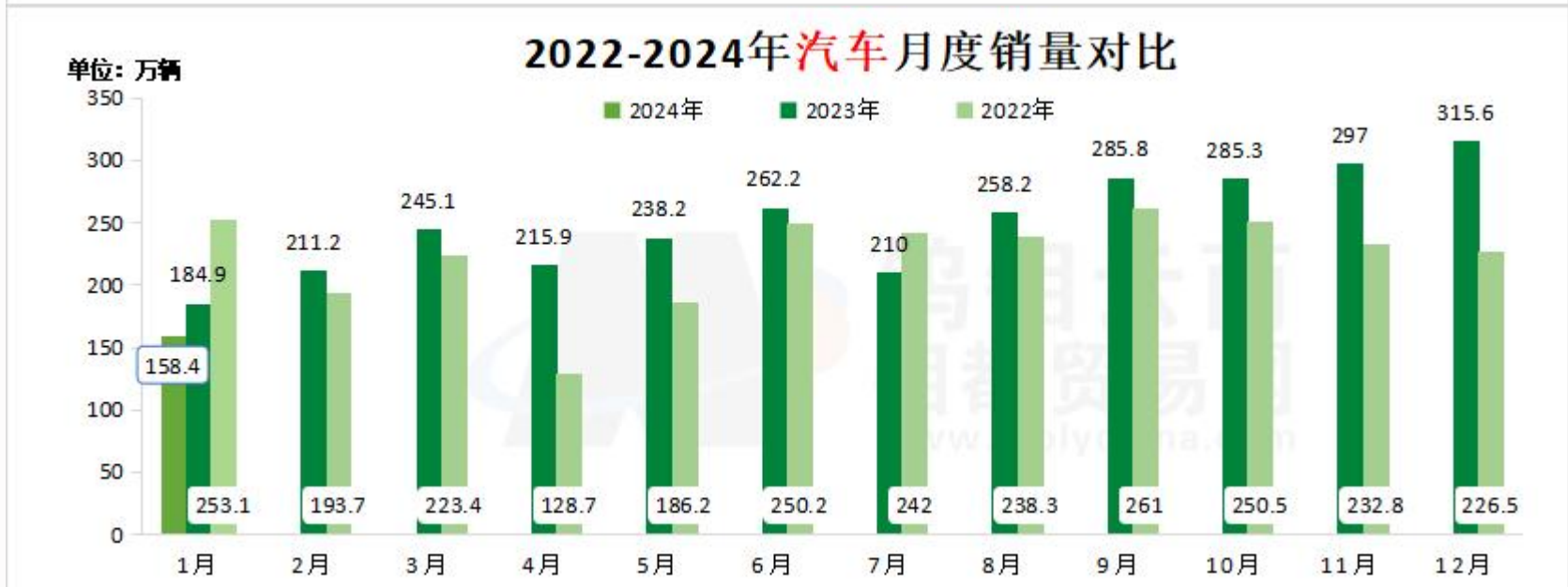
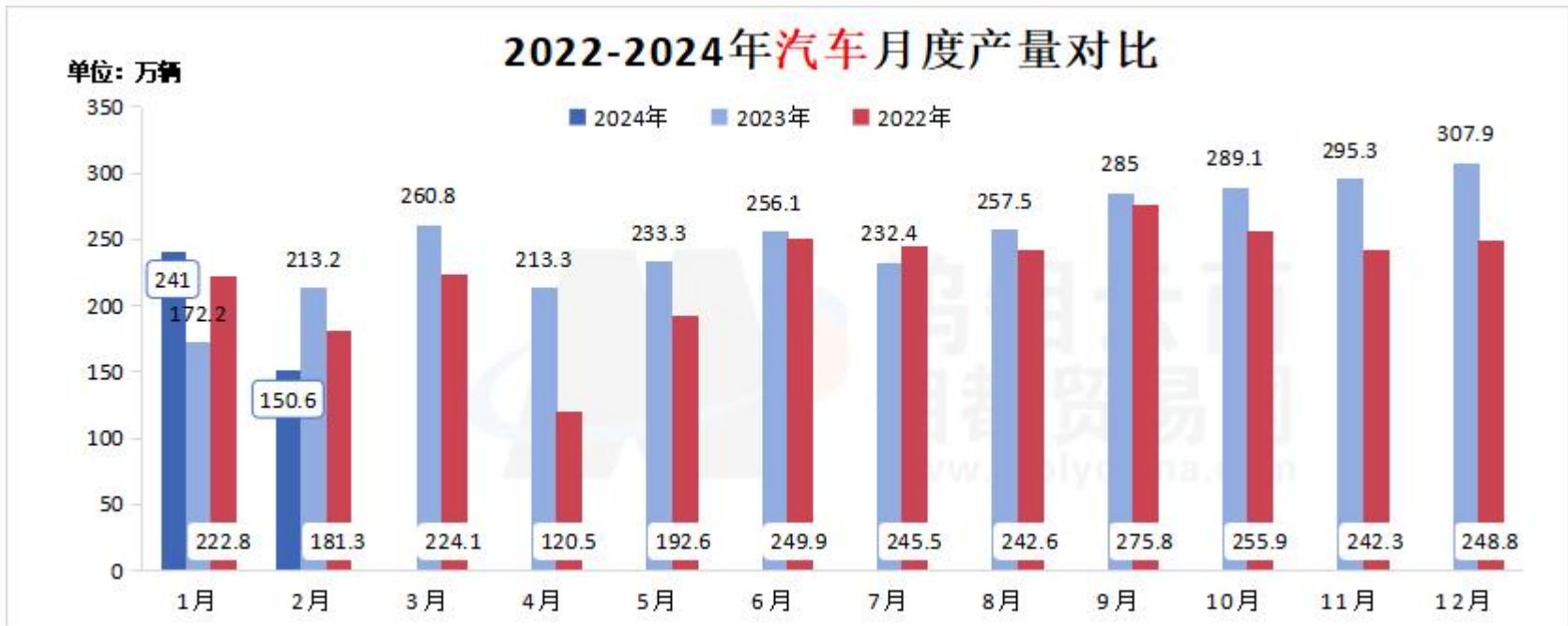
分析：3月份废纯钨边角运行区间在245-253元/公斤，月均价环比涨2.46%。钨粉价格不断上调带动废钨同步提升，钨铁价格涨势也刺激了废钨的需求，预计4月份继续攀升。

废钨市场行情综述：3月份废钨市场交投温和，价格波动较小，供需基本平衡，基于市场畏高情绪浓，废钨市场采购谨慎。废磨削新增现货少，贸易商避险观望多，市场流通受限，预计4月份废钨市场保持相对高位运行。



# 六、钨终端消费领域产销情况（2023年）

## 6.1 中国汽车市场运行情况



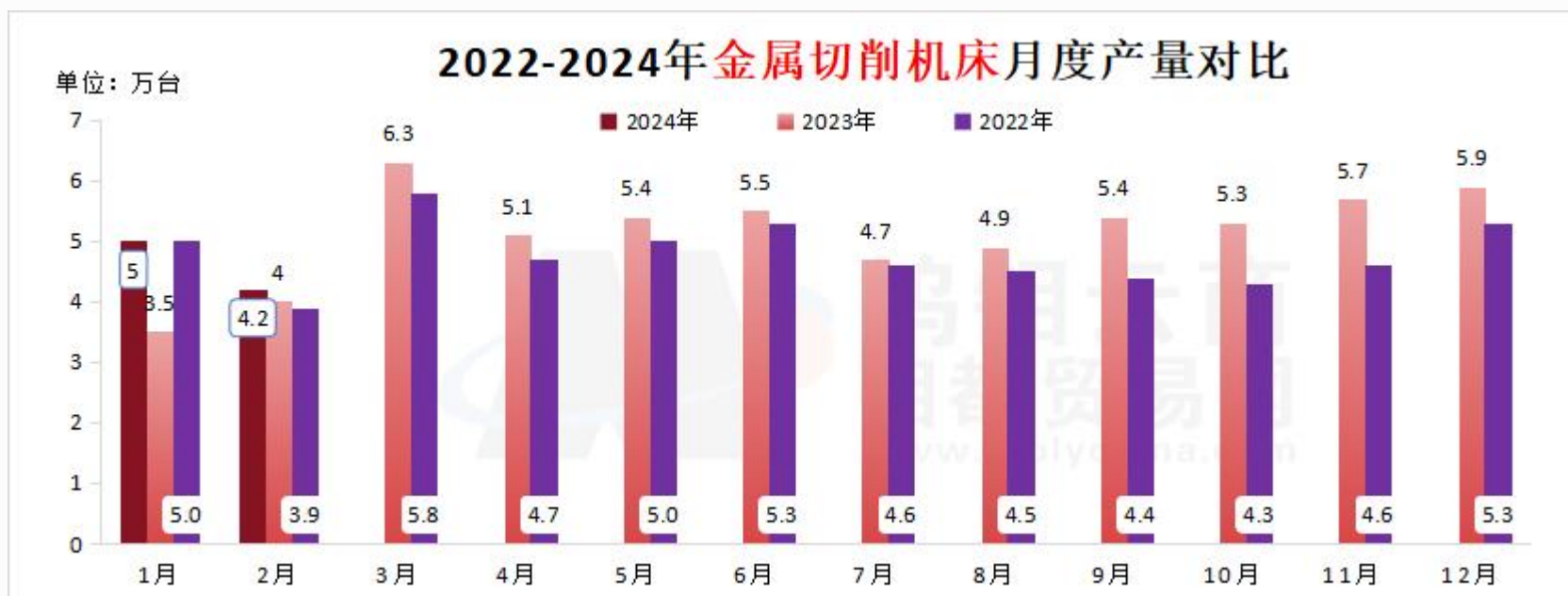
分析：据工信部消息，2024年2月，我国汽车产销分别完成 150.6万辆和158.4万辆，同比分别下降25.9%和19.9%。

## 6.2 中国挖掘机市场运行情况



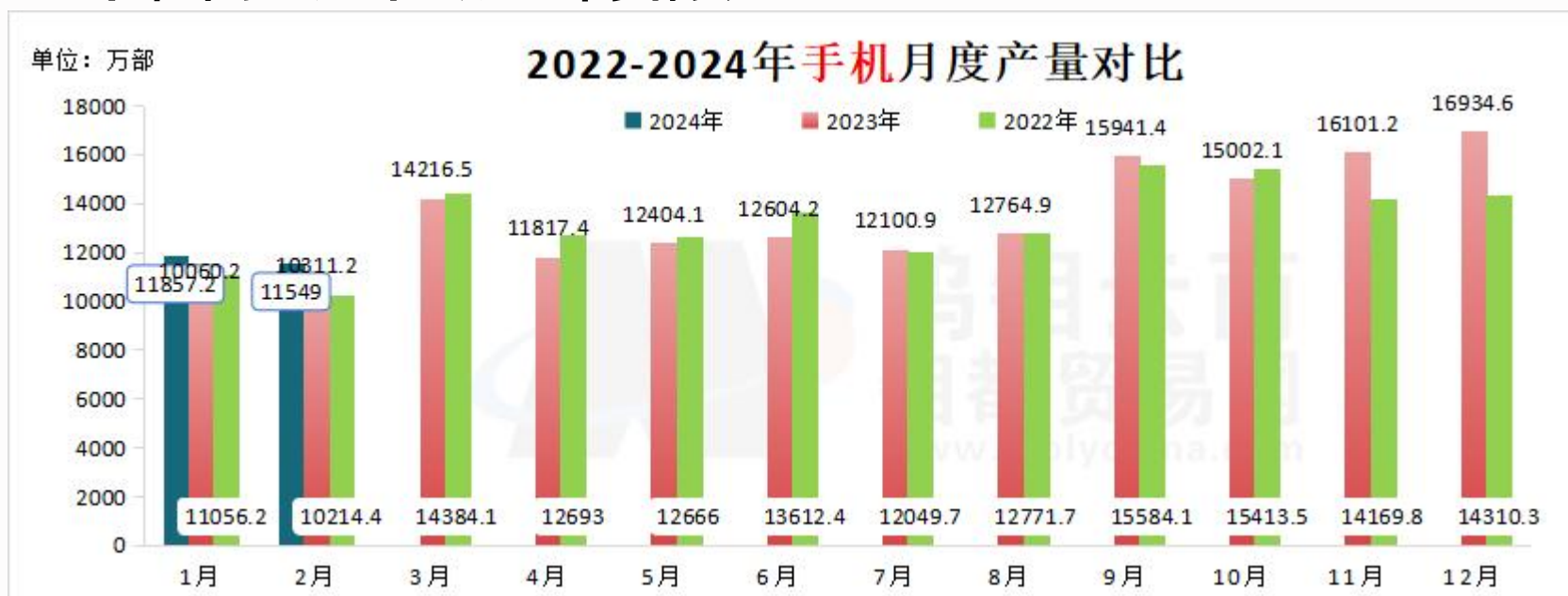
分析：2024年1-2月中国挖掘机产量40638台，同比略降0.2%。

## 6.3 中国金属切削机床市场运行情况



分析：2024年1-2月我国金属切削机床产量约为9.2万台，同比增长19.5%。

## 6.4 中国手机市场运行情况



分析：2024年1-2月手机产量2.34亿台，同比增长26.4%，其中智能手机产量1.72亿台，同比增长31.3%。

## 6.5 中国彩电市场运行情况



分析：2024年1-2月全国彩电产量2533.1万台，同比增长4.5%。

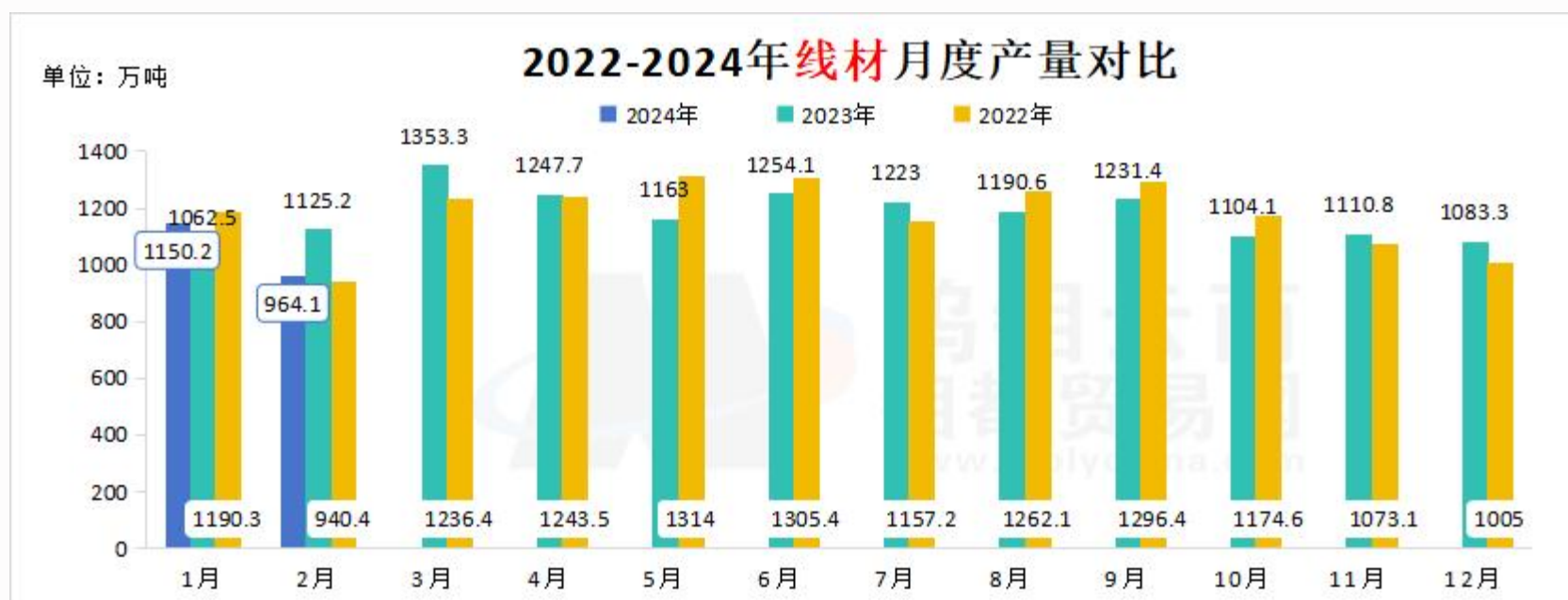


## 6.6 中国集成电路市场运行情况



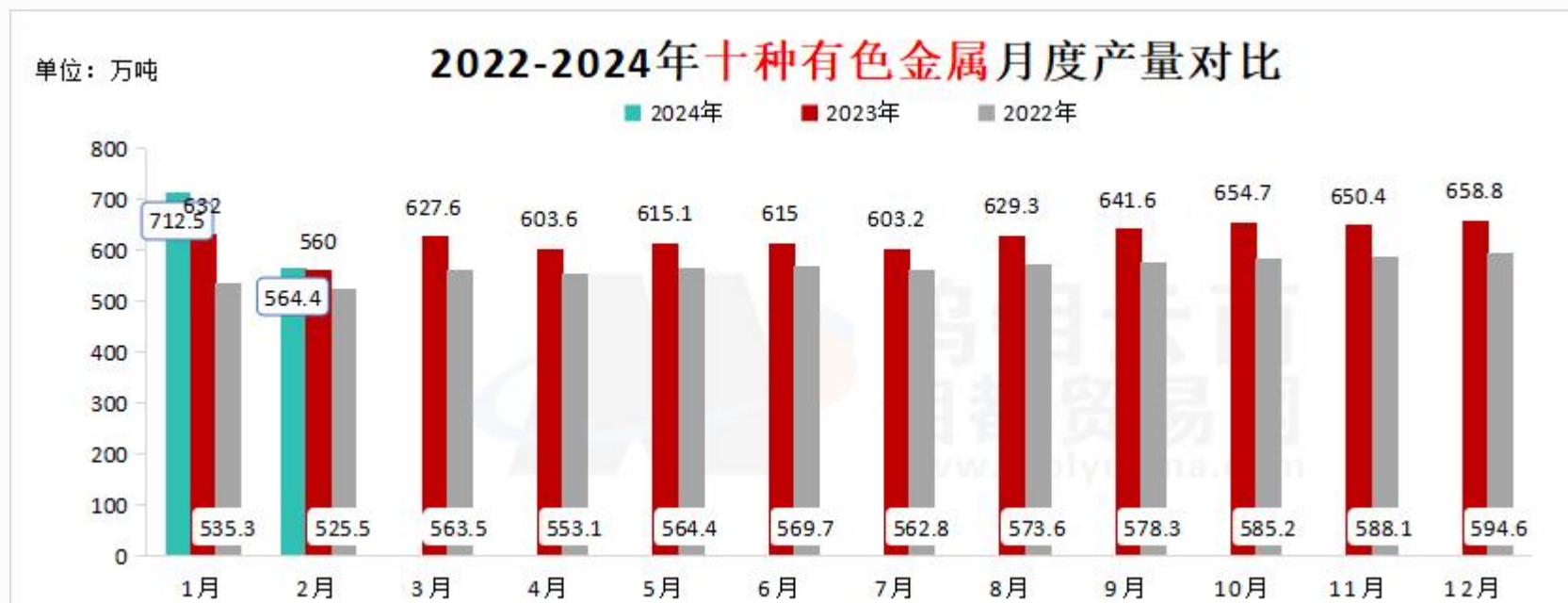
分析：2024年1-2月我国集成电路产量704.2亿块，同比增长16.5%。

## 6.7 中国线材市场运行情况



分析：2024年1-2月全国线材产量为2114.3万吨，同比下降1.5%。

## 6.8 中国十种有色金属市场运行情况



分析：2024年1-2月全国十种有色金属产量为1276.9万吨，同比增长5.7%。



# 七、中国钨产品月度平均价表现（2024年3月）

钨钼云商：2024年3月主要钨产品平均价格

主要产品	价格单位	1月 平均价	2月 平均价	3月 平均价	3月平均价 中间值	3月 环比	3月 同比	2023年 一季度 平均价	2024年 一季度 平均价	同比
W65黑钨精矿	万元/标吨	12.23-12.28	12.37-12.42	12.56-12.61	12.59	1.53%	6.92%	11.84	12.41	4.84%
W65白钨精矿	万元/标吨	12.18-12.23	12.32-12.37	12.51-12.56	12.54	1.54%	7.46%	11.74	12.36	5.33%
W60黑钨精矿	万元/标吨	12.18-12.23	12.32-12.37	12.51-12.56	12.54	1.54%	7.46%	11.74	12.36	5.33%
W55黑钨精矿	万元/标吨	12.09-12.14	12.27-12.32	12.46-12.51	12.49	1.55%	7.95%	11.64	12.30	5.69%
W55白钨精矿	万元/标吨	11.99-12.04	12.17-12.22	12.36-12.41	12.39	1.56%	8.02%	11.54	12.20	5.74%
28-32%白钨精矿	元/吨度	1840-1860	1851-1871	1881-1901	1891	1.61%	5.06%	1825	1867	2.32%
APT(仲钨酸铵)	万元/吨	18.08-18.15	18.22-18.32	18.48-18.59	18.54	1.45%	4.80%	17.84	18.31	2.64%
AMT(偏钨酸铵)	万元/吨	21.2-21.5	21.2-21.5	21.42-21.72	21.57	1.03%	4.66%	20.65	21.42	3.73%
W70钨铁	万元/吨	17.63-17.83	17.89-18.09	18.34-18.54	18.44	2.50%	4.77%	17.57	18.05	2.75%
W80钨铁	万元/吨	18.45-18.75	18.61-18.91	19.02-19.24	19.13	1.97%	4.54%	18.27	18.83	3.07%
96%钨酸钠	万元/吨	13.85-14.15	14.16-14.44	14.45-14.65	14.55	1.75%	4.53%	13.77	14.28	3.73%
钨粉	元/千克	272-274	274-276	278-280	279	1.45%	3.33%	271	276	1.60%
碳化钨	元/千克	267-269	269-272	274-276	275	1.66%	3.38%	267	271	1.50%
钴粉	元/千克	200-205	198-203	197-205	201	0.25%	-28.72%	286	201	-29.60%
棒材(钴10)	元/千克	310-360	310-360	310-360	335	0.00%	-5.63%	353	335	-5.14%
球齿(钴6)	元/千克	295-325	295-325	295-325	310	0.00%	-1.43%	312	310	-0.59%
顶锤 (Φ≤190mm)	元/千克	330-350	330-350	330-350	340	0.00%	-14.14%	402	340	-15.49%
辊环(YGR45)	元/千克	300-320	300-320	300-320	310	0.00%	-10.66%	349	310	-11.13%
废钨屑/丝	元/千克	223-228	232-237	238-243	240.5	2.56%	5.25%	228	234	2.34%
废钨块/片	元/千克	232-237	241-246	247-252	249.5	2.46%	5.05%	237	243	2.25%
废磨削	元/公斤度	2.12-2.16	2.15-2.18	2.17-2.2	2.19	0.92%	6.31%	2.1	2.2	4.93%
废合金棒	元/千克	190-192	190-192	190-192	191	0.00%	1.33%	193	191	-1.12%
欧洲APT	美元/吨度	300-325	300-325	301-325	313	0.00%	-7.56%	339	313	-7.85%
鹿特丹钨铁	美元/千克	38-39.15	38.38-39.84	38.92-40.64	39.78	1.69%	2.63%	39.24	39.16	-0.22%
中国主港口APT	美元/吨度	300-310	303-310	305-310	307.5	0.33%	-7.99%	332	306	-7.68%

数据来源：钨钼云商/钼都贸易网

- 报告完 -

## 报告说明：

1. APT、钨粉、钨铁生产量为不完全统计，半年度、年度数据将会修正。
2. 钨及硬质合金产品价格为市场抽样统计，仅用作行情参考研究。
3. 本报告数据为钨钼云商对固定样本按月度周期连续统计，我们力求数据的全面、保证数据的连续。
4. 本报告结论和观点均为就以上统计数据结论分析和市场探讨，仅供会员单位交流参考，不作为直接投资或操作建议，任何据此操作可能产生的风险钨钼云商概不承担责任。