

钨钼云商发布：2024年2月份钼市汇总

<p>钼市总结</p>	<p>2024年2月份较2023年春节表现大不相同，但同样成为钼业历史重要时段。据钼都贸易网统计，2月份钼铁钢招总量超1.3万吨、创春节所在月份历史新高，为2023年11月以来连续第四个月超过1.2万吨。钼铁钢需求旺盛表现对春节后钼市开门红行情产生基础支撑，推动钼价格2月中下旬稳步上涨。</p>					
<p>钼平均价</p>	<p>主要产品</p>	<p>2月均价 (中间价)</p>	<p>2月环比</p>	<p>2月同比</p>	<p>2023年平均价</p>	<p>全年同比</p>
	<p>45%钼精矿(元/吨度)</p>	<p>3321</p>	<p>1.11%</p>	<p>-39.63%</p>	<p>3871</p>	<p>37.5%</p>
	<p>冶金氧化钼(元/吨度)</p>	<p>3439</p>	<p>1.03%</p>	<p>-38.80%</p>	<p>3987</p>	<p>36.9%</p>
	<p>60%钼铁(万元/吨)</p>	<p>21.83</p>	<p>0.60%</p>	<p>-40.58%</p>	<p>25.61</p>	<p>36.9%</p>
	<p>国际氧化钼(美元/磅钼)</p>	<p>19.99</p>	<p>0.81%</p>	<p>-45.86%</p>	<p>24.19</p>	<p>29.53%</p>
	<p>欧洲钼铁(美元/千克钼)</p>	<p>47.73</p>	<p>0.88%</p>	<p>-50.61%</p>	<p>59.24</p>	<p>31.50%</p>
	<p>二钼酸铵(万元/吨)</p>	<p>21.87</p>	<p>1.53%</p>	<p>-38.99%</p>	<p>25.33</p>	<p>38.6%</p>
	<p>一级四钼酸铵(万元/吨)</p>	<p>21.54</p>	<p>0.51%</p>	<p>-39.45%</p>	<p>25.02</p>	<p>38.6%</p>
	<p>高纯三氧化钼(万元/吨)</p>	<p>26.29</p>	<p>0.15%</p>	<p>-39.08%</p>	<p>30.43</p>	<p>37.8%</p>
	<p>钼粉(万元/吨)</p>	<p>42.57</p>	<p>-0.14%</p>	<p>-36.27%</p>	<p>48.42</p>	<p>39.0%</p>
	<p>炼钢钼条Mo-1(万元/吨)</p>	<p>43.97</p>	<p>-0.43%</p>	<p>-35.97%</p>	<p>49.99</p>	<p>38.7%</p>
<p>钼生产量</p>	<p>主要产品</p>	<p>2月统计量</p>	<p>2月环比</p>	<p>2月同比</p>	<p>2024年1-2月</p>	<p>累计同比</p>
	<p>钼精矿(实物吨)</p>	<p>23850</p>	<p>-2.57%</p>	<p>8.43%</p>	<p>48330</p>	<p>7.00%</p>
	<p>钼酸铵(实物吨)</p>	<p>5390</p>	<p>1.32%</p>	<p>37.50%</p>	<p>10710</p>	<p>21.51%</p>
	<p>钼粉(金属吨)</p>	<p>1780</p>	<p>-8.86%</p>	<p>11.81%</p>	<p>3733</p>	<p>115.32%</p>
	<p>炼钢钼条(金属吨)</p>	<p>566</p>	<p>-7.67%</p>	<p>34.76%</p>	<p>1179</p>	<p>-1.42%</p>
<p>钼铁销量</p>	<p>国内钢招量(实物吨)</p>	<p>13690</p>	<p>8.32%</p>	<p>296.81%</p>	<p>26329</p>	<p>24.98%</p>
<p>钼进出口</p>	<p>1月钼进出口量未出，1-2月钼进出口量将于3月报告发布。</p>					
<p>宏观数据</p>	<p>国家统计局发布：国家统计局发布数据，2月中国制造业采购经理指数（PMI）为49.2%，比上月下降0.1个百分点，受春节假日因素影响，制造业处于传统生产淡季。 中物联钢铁物流专业委员会发布：2月钢铁行业PMI为46.0%，与上月持平。分项指数变化显示，受春节假期影响，钢铁行业淡季特征仍然较为明显。</p>					
<p>2024年3月钼市预测</p>	<p>2月钼铁钢招总量超过1.3万吨，推动3月初矿山钼精矿招标价大幅上涨。钼精矿整体处于需求旺盛、供应偏紧的表现，预计3月钼价保持稳中偏强态势运行。 国际钼市场后期主要受中国强需求及1月南美产量下降影响，预计3月上旬价格跌幅有限，后期关注中国带动作用。</p>					
<p style="text-align: center;">钨钼云商/钼都贸易网 专注钨钼行业 服务创造价值 联系人：王振宇13592685017（微信同号）</p>						

目录

一：2月加权平均价	3
二：2月钼市汇总	4
三：2月钼市展望	4
四：2月份钼精矿生产情况	5
五：2月份钼铁招标情况	6
六：2月份钼酸铵生产情况	7
七：2月份钼粉生产情况	8
八：炼钢钼条2月生产情况	9
九：2024年1月份进出口数据	9
十：2024年1月份国外钼产量数据	9
十一：2月份官方PMI数据	10
十二：2024年2月份钼产品月均价	11

一：2月加权平均价

钼都统计：2024年2月份钼精矿加权月均价3339元（45-50%基准），月环比上涨2.07%。2月统计汇总：中国市场35%以上钼精矿成交总量4590吨（上月为7010吨）。

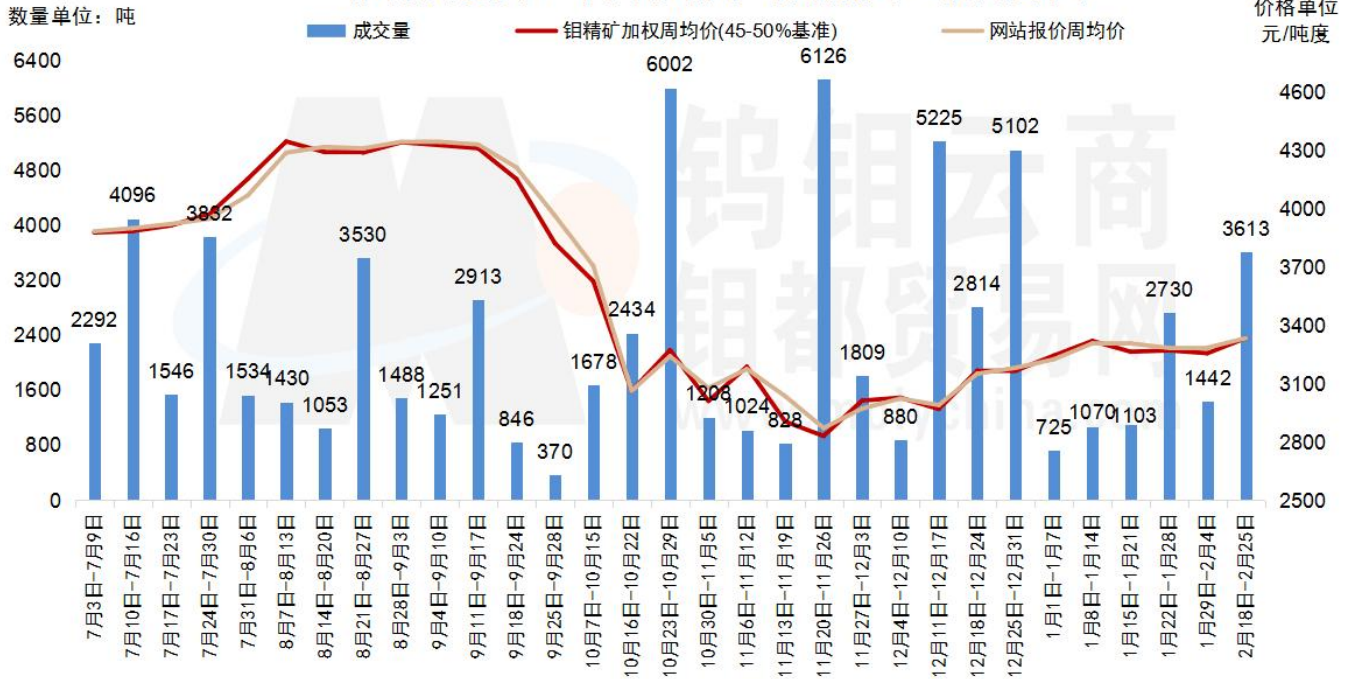
钼都贸易网：2024年2月钼精矿加权平均价

统计月份	成交笔数	环比	成交量(实物吨)	环比	加权平均价(元/吨度)	环比	网站报价(元/吨度)	环比
2024年2月	67	▼	4590	▼	3339	▲2.07%	3321	▲1.13%
2024年1月	80		7010		3271		3284	

说明：统计中国市场35%以上钼精矿现货市场成交数据，价格均按照45%基准价汇总。

成交分析：2024年2月份受春节假期影响，国内钼矿山出货量较少，但钼铁钢招需求旺盛。尤其春节后，大型钢厂频繁采购推动钼价上涨，贸易市场钼精矿成交较为活跃。春节前钼精矿主流价格位于3250元左右，春节后钼精矿成交价涨至3350-3380元并展开活跃成交。

钼都贸易网：中国钼精矿每周成交量价趋势图



钼都统计：2023年2月份钼铁钢招加权月均价21.85万元/60基吨，月环比上涨1.63%。2月统计汇总：中国市场样本钢厂招标钼铁总量13690吨（上月为12639吨）。

钼都贸易网：每月钼铁加权平均价（2月）

统计月份	钢招次数	环比	成交量(实物吨)	环比	加权平均价(万元/60基吨)	环比	网站报价(万元/60基吨)	环比
2月	66	▼	13690	▲	21.85	▲1.63%	21.83	▲0.60%
1月	103		12639		21.50		21.7	

说明：统计中国市场钼铁钢招代表性钢企成交数据，价格均按照承兑汇总。

二：2月钼市汇总

钼市总结：

2024年2月份较2023年春节表现大不相同，但同样成为钼业历史重要时段。据钼都贸易网统计，2月份钼铁钢招总量超1.3万吨、创春节所在月份历史新高，为2023年11月以来连续第四个月超过1.2万吨。钼铁钢需量旺盛表现对春节后钼市开门红行情产生基础支撑，推动钼价格2月中下旬稳步上涨。

钨钼云商：2024年2月中国钼生产消费量统计表						
分产品	1月	2月	2月环比	2月同比	2024年1-2月	累计同比
钼精矿生产总量	24480	23850	-2.57%	8.43%	48330	7.00%
钼铁钢招总量	12639	13690	8.32%	296.81%	26329	112.81%
钼酸铵生产总量	5320	5390	1.32%	37.50%	10710	35.40%
钼粉生产总量	1953	1780	-8.86%	11.81%	3733	21.04%
炼钢钼条生产总量	613	566	-7.67%	34.76%	1179	46.46%

单位：吨；数据统计：钨钼云商/钼都贸易网（1月钼精矿生产总量有修正）。

2月份钼精矿生产量2.38万吨，环比减少2.57%、同比增长8.43%。

2月份钼铁钢招量13690吨，环比增长8.32%、同比大增297%。

2月份钼酸铵生产量5390吨，环比增长1.32%，同比增长37.5%。

2月份钼粉生产量1780吨，环比减少8.86%，同比增长11.81%。

2月份炼钢钼条生产量566吨，环比减少7.67%，同比增长34.76%。

三：3月钼市展望

2月钼铁钢招总量超过1.3万吨，推动3月初矿山钼精矿招标价大幅上涨。钼精矿整体处于需求旺盛、供应偏紧的表现，预计3月钼价保持稳中偏强态势运行。

国际钼市场后期主要受中国强需求及1月南美产量下降影响，预计3月上旬价格跌幅有限，后期关注中国带动作用。

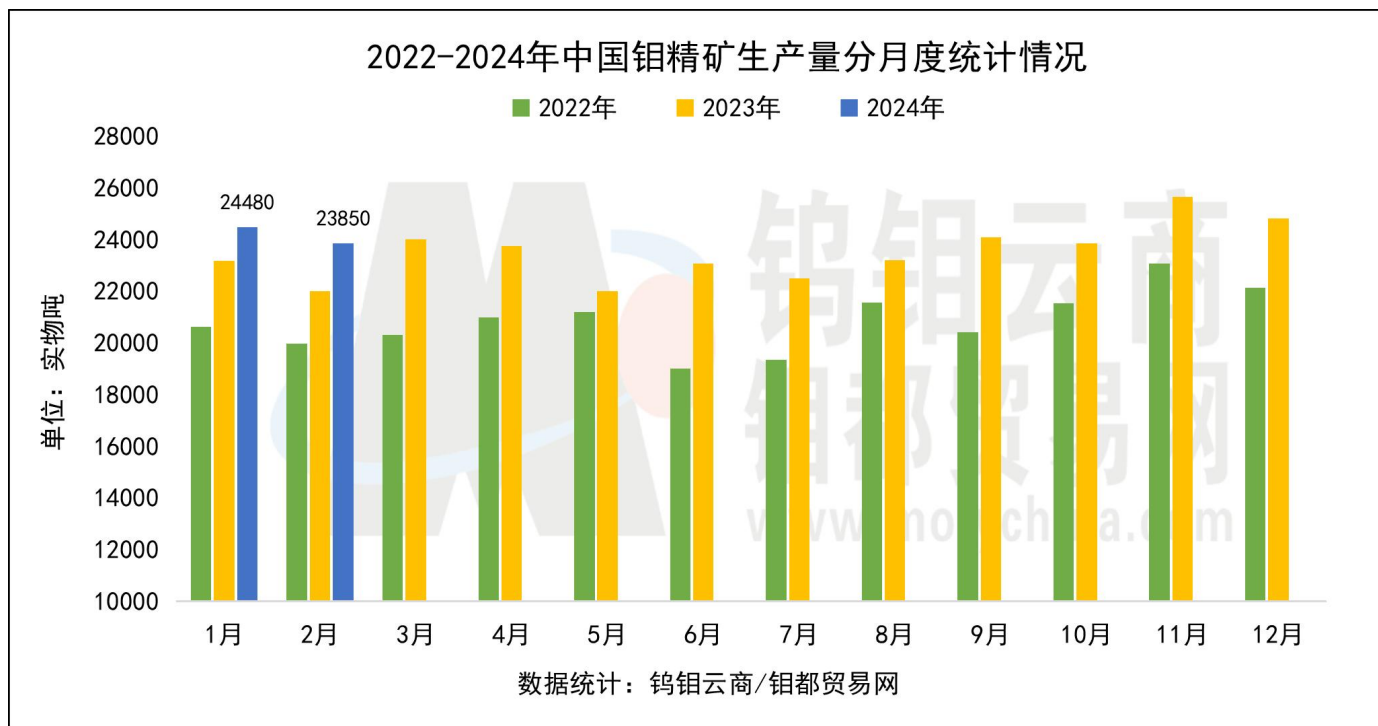
钼产业供需方面：预计3月钼精矿生产供应量较2月份有所增加、主要来自部分矿山春节减停产复工增量；消费端3月份为传统开工旺季，预计钼铁钢招总量有望继续保持近几个月的旺盛局面。

四：2 月份钨精矿生产情况

钨钼云商：2024年2月份钨精矿分地区生产量统计表						
分地区	1月	2月	2月环比	2月同比	2024年1-2月	累计同比
钨精矿生产总量	24480	23850	-2.57%	8.43%	48330	7.00%
河南	7640	7600	-0.52%	1.12%	15240	1.48%
内蒙古	2580	2590	0.39%	-31.30%	5170	-36.49%
黑龙江	3200	3000	-	7.14%	6200	1.64%
陕西	2900	2800	-3.45%	-5.08%	5700	-4.68%
西藏	2500	2400	-4.00%	56.86%	4900	56.55%
吉林	1960	1850	-5.61%	54.17%	3810	49.41%
江西	780	780	-	5.41%	1560	9.09%
河北	1150	1090	-5.22%	118.00%	2240	86.67%
其他地区	1770	1740	-1.69%	75.76%	3510	116.67%

单位：实物吨；数据统计：钨钼云商/钨都贸易网（1月数据有修正）。

2 月份钨矿山除内蒙古、福建地区部分矿企选矿生产未恢复，其他地区主要选厂均保持正常生产。2 月钨矿总产量约 2.38 万吨较 1 月份略有减少。

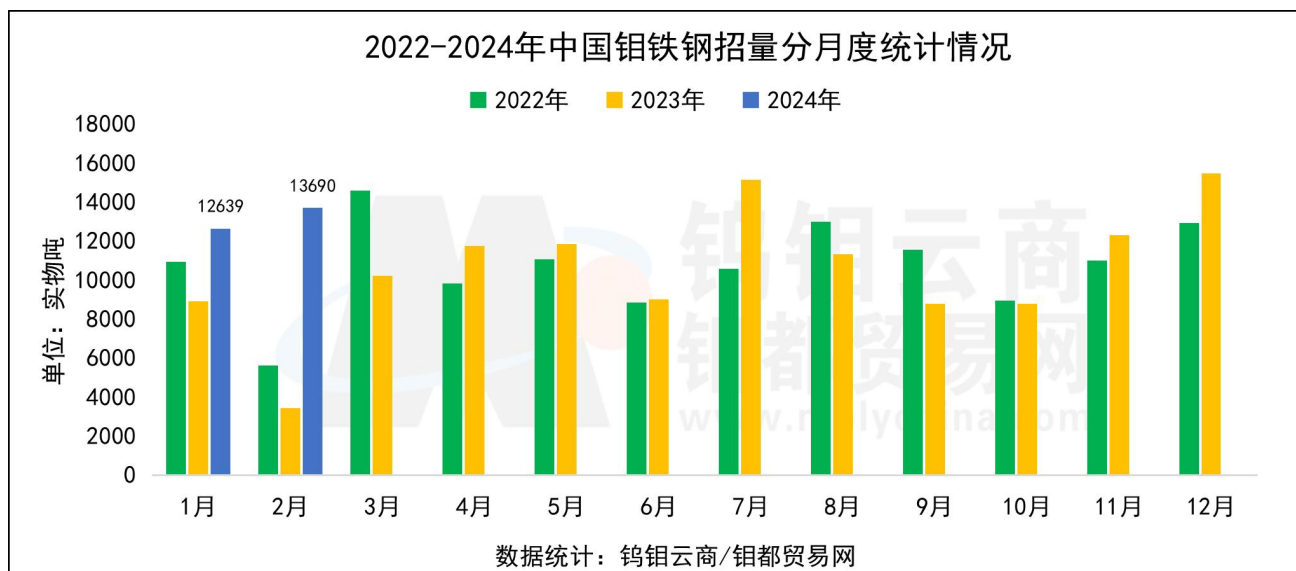


五：2 月份钼铁招标情况

钼钼云商：2024年2月份钼铁国内钢招量每月统计表						
分钢厂	1月	2月	2月环比	2月同比	2024年1-2月	累计同比
钼铁钢招总量	12639	13690	8.32%	296.81%	26329	112.81%
青山集团	1566	6176	294.38%	-	7742	145.78%
山西太钢	1833	1950	6.38%	343.18%	3783	256.89%
中信泰富集团	1320	1320	-	-	2640	109.52%
宝钢股份	545	330	-39.45%	-	875	-
江苏浦项	1000	760	-24.00%	153.33%	1760	128.57%
振石东特	810	600	-25.93%	-	1410	571.43%
河钢集团	408	33	-91.91%	-63.33%	441	194.00%
山钢集团	510	240	-52.94%	-38.46%	750	38.89%
华菱湘钢	330	120	-63.64%	-	450	25.00%
华菱衡钢	240	300	25.00%	66.67%	540	12.50%
华菱涟钢	120	60	-50.00%	-33.33%	180	-33.33%
南钢集团	180	0	-	-	180	-50.00%
沙钢股份	240	210	-12.50%	16.67%	450	87.50%
沙钢抚顺	270	120	-55.56%	0.00%	390	85.71%
沙钢大连	360	60	-83.33%	-33.33%	420	180.00%
鞍钢股份	505	0	-	-	505	-25.74%
鞍钢攀钢	120	99	-17.50%	-17.50%	219	82.50%
其他样本钢企	2282	1312	-42.51%	35.26%	3594	52.16%

数据统计：钼钼云商/钼都贸易网，单位：实物吨，本数据为不完全统计。

2024年2月份钢厂采购钼铁量创春节所在月份历史新高，据钼都贸易网统计2月钼铁钢招总量约1.37万吨，环比1月份增加8.32%、同比2023年2月份大增297%。其中青山、太钢两大巨头采购总量占比超过60%。

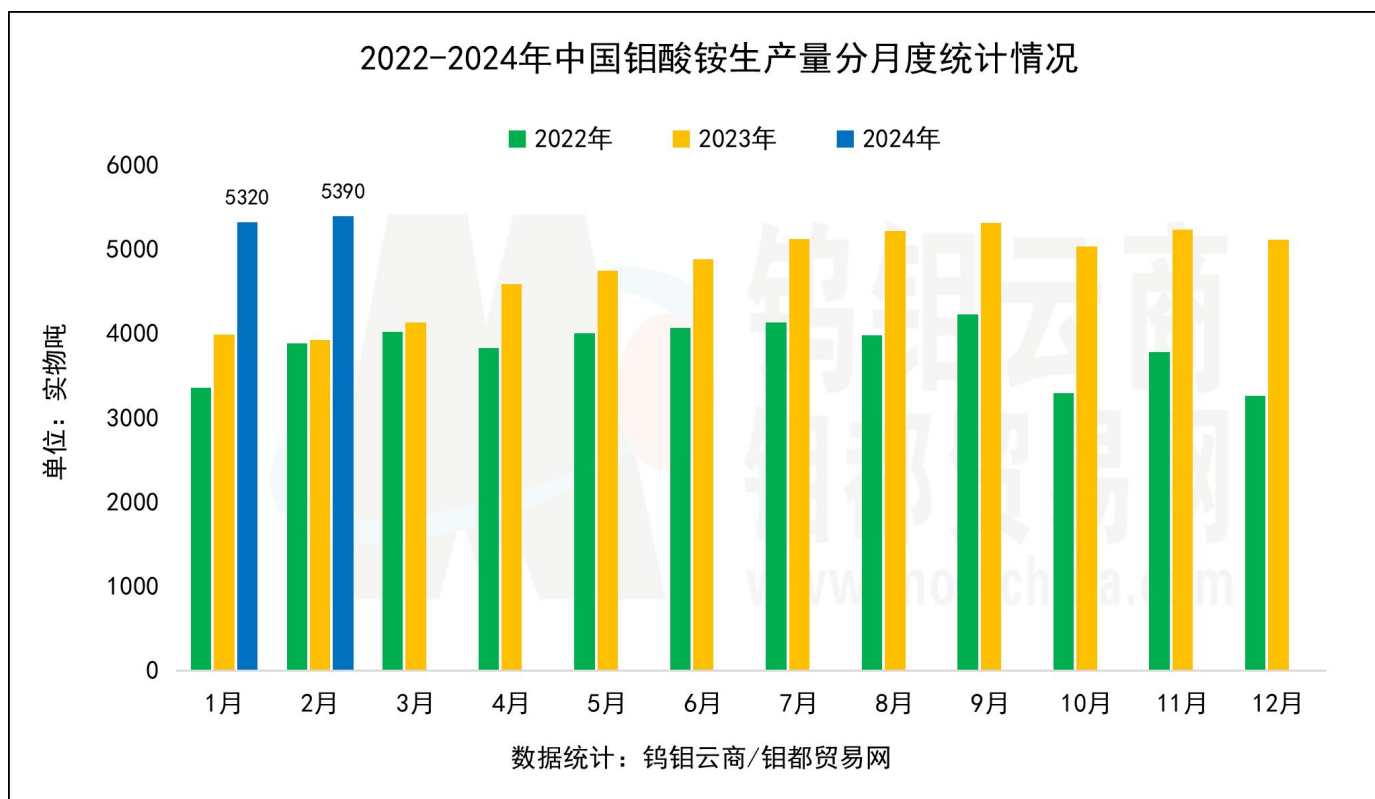


六：2 月份钼酸铵生产情况

钨钼云商：2024年2月份一级四钼酸铵分地区生产量统计表						
分地区	1月	2月	2月环比	2月同比	2024年1-2月	累计同比
钼酸铵生产总量	5320	5390	1.32%	37.50%	10710	35.40%
四川省	1500	1500	-	20.00%	3000	17.65%
陕西省	1650	1690	2.42%	31.01%	3340	43.35%
辽宁省	1530	1600	4.58%	39.13%	3130	27.76%
江苏省	180	170	-5.56%	30.77%	350	25.00%
其他地区	460	430	-6.52%	330.00%	890	196.67%

单位：实物吨；本统计含一级四钼酸铵、二钼酸铵
 数据统计：钨钼云商/钼都贸易网。

2 月份中国钼酸铵(二钼酸铵+一级四钼酸铵)生产量 5390 吨，环比增加 1.32%。春节期间主要钼酸铵企业生产正常。

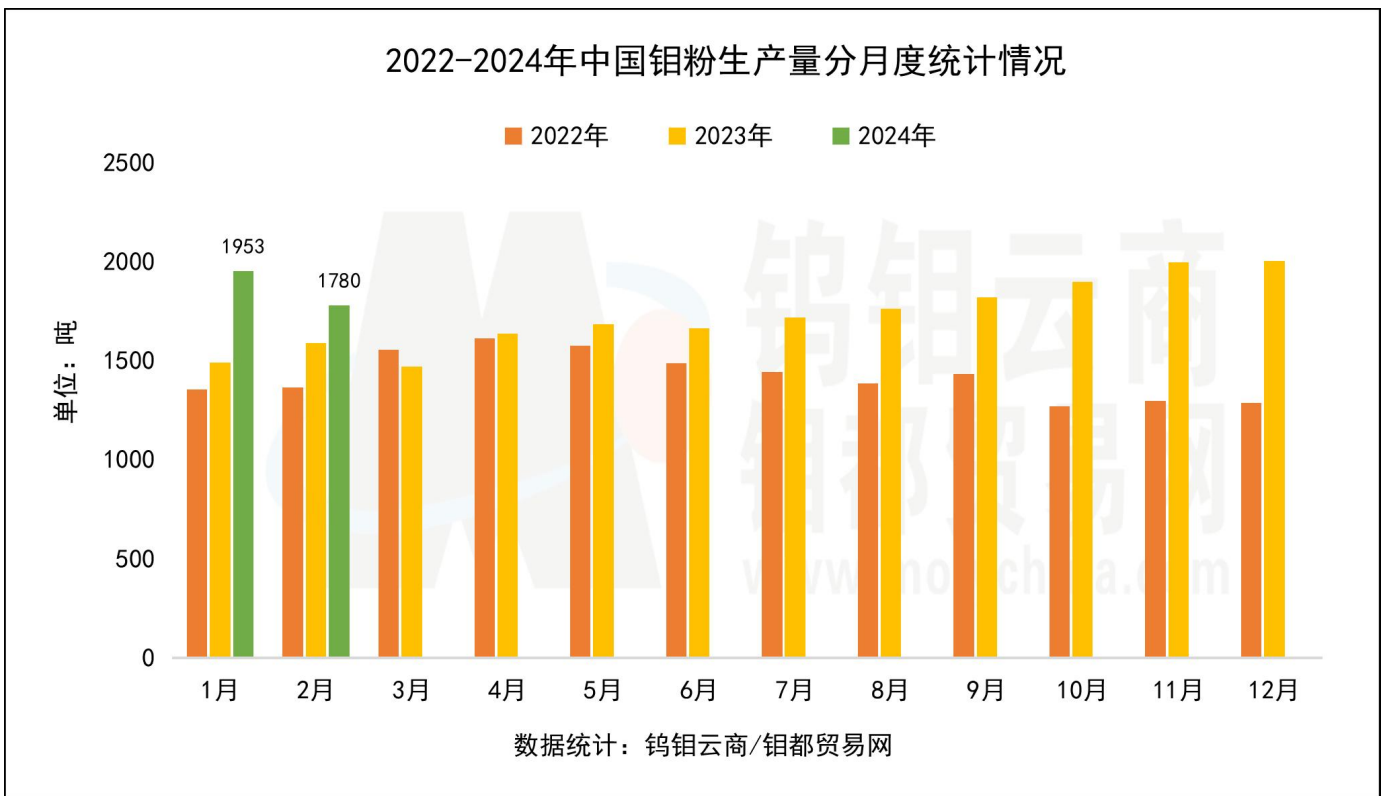


七：2 月份钼粉生产情况

钨钼云商：2024年钼粉分地区生产量统计表						
分地区	1月	2月	2月环比	2月同比	2024年1-2月	累计同比
钼粉生产总量	1953	1780	-8.86%	11.81%	3733	21.04%
陕西省	500	450	-10.00%	9.76%	950	14.46%
四川省	605	590	-2.48%	19.19%	1195	27.81%
辽宁省	200	150	-25.00%	-21.05%	350	-7.89%
江苏省	190	180	-5.26%	5.88%	370	8.82%
河南省	160	145	-9.38%	-34.68%	305	-27.21%
其他地区	298	265	-11.07%	152.38%	563	212.78%

单位：吨；数据统计：钨钼云商/钼都贸易网。

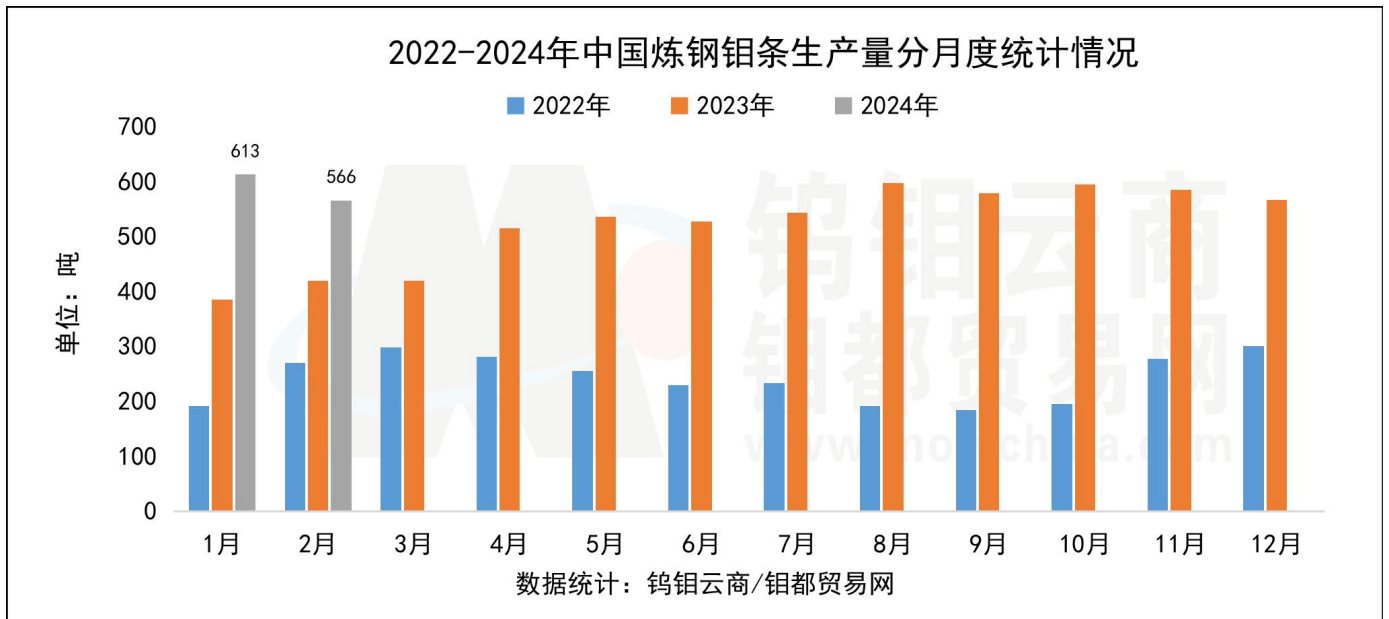
2 月份中国钼粉生产量 178 吨，环比减少 8.86%，同比增加 11.81%。受春节假期影响，各主产区不少企业排产略有减少。



八：炼钢钼条 2 月生产情况

钼钼云商：2024年炼钢钼条分地区生产量统计表						
分地区	1月	2月	2月环比	2月同比	2024年1-2月	累计同比
炼钢钼条生产总量	613	566	-7.67%	34.76%	1179	46.46%
陕西	180	170	-5.56%	54.55%	350	59.09%
四川	115	110	-4.35%	10.00%	225	9.76%
江苏	65	50	-23.08%	-16.67%	115	0.00%
河南	80	85	6.25%	-17.48%	165	-5.71%
辽宁吉林	63	64	1.59%	72.97%	127	81.43%
山东	65	50	-23.08%	-	115	#DIV/0!
湖南	45	37	-17.78%	270.00%	82	310.00%

单位：吨；数据统计：钼钼云商/钼都贸易网。



九：2024 年 1 月份进出口数据

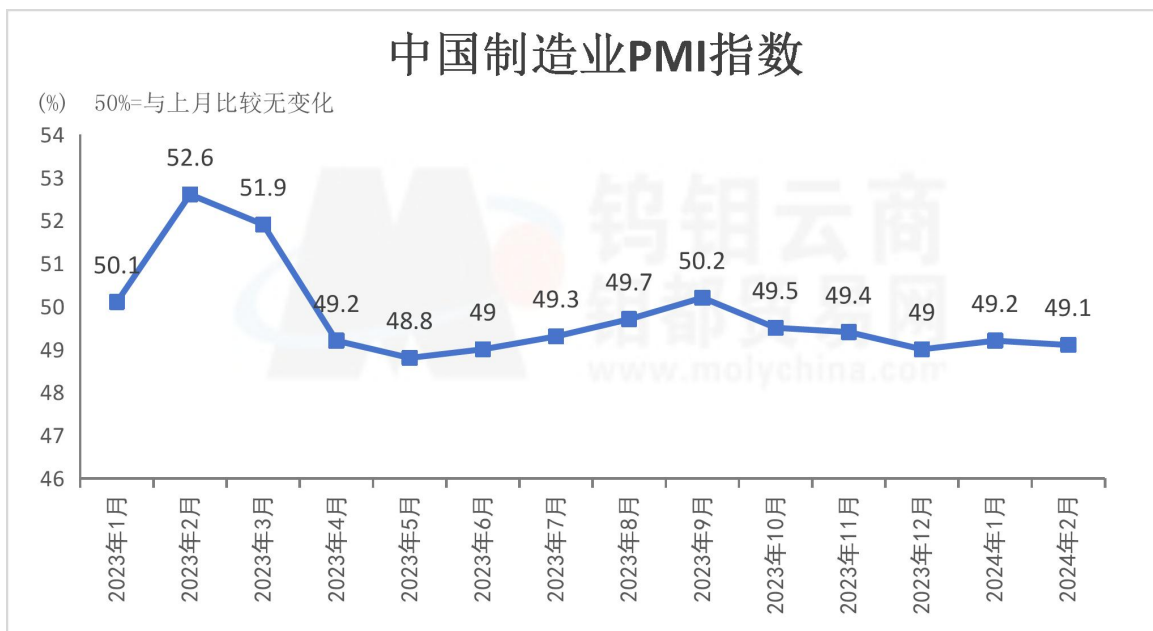
据海关总署消息，1 月份进出口明细数据将在 3 月下旬和 2 月份数据合并发布。

十：2024 年 1 月份国外钼产量数据

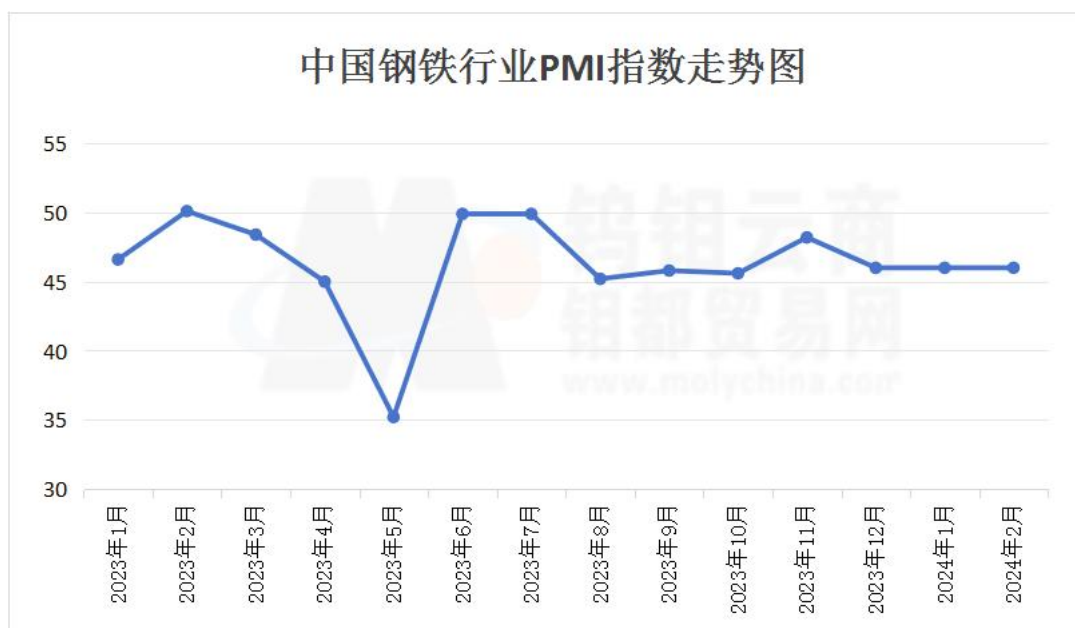
据了解，2024 年 1 月份智利地区钼产量环比 12 月份进一步减少，创近十年新低。有关智利及秘鲁地区详细钼产量数据将在 3 月上旬公布。

十一：2月份官方PMI数据

国家统计局发布数据，2月中国制造业采购经理指数（PMI）为49.2%，比上月下降0.1个百分点，受春节假日因素影响，制造业处于传统生产淡季，制造业市场活跃度总体有所下降。



中物联钢铁物流专业委员会发布：2月钢铁行业PMI为46.0%，与上月持平。分项指数变化显示，受春节假期影响，钢铁行业淡季特征仍然较为明显，但钢材生产相对平稳，钢材库存有所增加。



十二：2024年2月份钼产品月均价

钨钼云商：2024年2月主要钼产品平均价							
主要钼产品	价格单位	12月 平均价	1月 平均价	2月 平均价	2月中间价 平均值	2月环比	2月同比
35-40%钼精矿	元/吨度	3010-3040	3209-3239	3244-3274	3259	1.09%	-40.1%
40-45%钼精矿	元/吨度	3040-3070	3239-3269	3274-3305	3290	1.09%	-39.9%
45-50%钼精矿	元/吨度	3070-3100	3269-3299	3305-3336	3321	1.11%	-39.6%
50-55%钼精矿	元/吨度	3100-3130	3299-3329	3336-3364	3350	1.09%	-39.4%
55%以上钼精矿	元/吨度	3130-3159	3329-3359	3364-3394	3379	1.05%	-39.2%
高溶氧化钼	元/吨度	3230-3260	3429-3459	3464-3494	3479	1.02%	-38.4%
冶金氧化钼	元/吨度	3190-3220	3389-3419	3424-3454	3439	1.03%	-38.8%
化工氧化钼	元/吨度	3120-3150	3319-3349	3354-3384	3369	1.05%	-39.3%
钼铁(60%)	万元/吨	20.41-21.14	21.43-21.97	21.58-22.08	21.83	0.60%	-40.6%
国际氧化钼(57%)	美元/磅	18.34-18.73	19.69-19.94	19.88-20.07	19.99	0.81%	-45.9%
欧洲钼铁(65%)	美元/千克	44.92-45.78	46.88-47.46	47.51-47.9	47.73	0.88%	-50.6%
二钼酸铵	万元/吨	20.7-21	21.61-21.91	21.74-21.99	21.87	1.53%	-39.0%
一级四钼酸铵	万元/吨	20.5-20.7	21.33-21.53	21.44-21.64	21.54	0.51%	-39.5%
一级七钼酸铵	万元/吨	20.72-21.02	21.78-22.08	21.94-22.24	22.09	0.73%	-38.5%
高纯三氧化钼	万元/吨	24.94-25.41	26.1-26.4	26.14-26.44	26.29	0.15%	-39.1%
二级四钼酸铵	万元/吨	20.1-20.3	20.98-21.18	21.14-21.34	21.24	0.76%	-39.4%
二级七钼酸铵	万元/吨	20.32-20.52	21.38-21.58	21.54-21.74	21.64	0.74%	-38.8%
98%钼酸钠	万元/吨	15.28-15.78	15.99-16.49	16.09-16.59	16.34	0.62%	-35.3%
钼酸	元/吨度	3050-3080	3252-3279	3284-3314	3299	1.03%	-39.6%
一级钼粉	万元/吨	40.14-41	42.35-42.91	42.22-42.92	42.57	-0.14%	-36.3%
二级钼粉	万元/吨	39.14-40	41.35-41.91	41.22-41.92	41.57	-0.14%	-36.8%
钼板坯	万元/吨	42-42.5	43.91-44.41	43.72-44.22	43.97	-0.43%	-36.0%
拉丝钼条	万元/吨	43.5-44	45.41-45.91	45.22-45.72	45.47	-0.42%	-34.3%
炼钢钼条Mo-1	万元/吨	42-42.5	43.91-44.41	43.72-44.22	43.97	-0.43%	-36.0%
炼钢钼条Mo-2	万元/吨	41-41.5	42.91-43.41	42.72-43.22	42.97	-0.44%	-36.5%
废钼丝/屑	元/千克	345-365	356-376	355-375	365	-0.27%	-31.9%
废钼块/片	元/千克	380-395	391-406	390-405	398	-0.25%	-30.8%

数据来源：钨钼云商/钼都贸易网

报告说明：

- 1，钼铁消费量中样本钢企招标数据为钢厂公开招标数据（含固定长单量）。
- 2，本报告数据为钨钼云商对固定样本按月度周期连续统计，我们力求数据的全面、保证数据的连续。
- 3，本报告结论和观点均为就以上统计数据的结论分析和市场探讨，仅供会员单位交流参考，不作为直接投资或操作建议，任何据此操作可能产生的风险钨钼云商概不承担责任。

版权声明：

本报告中的所有图片、表格及文字内容的版权归钨钼云商/钼都贸易网所有。任何个人、机构、组织在对报告中的资料进行引用、复制、转载、摘编或以其他任何方式使用上述内容时，均需注明该等资料来源于钨钼云商/钼都贸易网。

联系人：王振宇 13592685017（微信同号）