

钨钼云商发布：2023年8月钨市场简报

8月钨市回顾	8月钨市整体呈现稳中有升趋势，报价坚挺。因国内钨精矿原料供应偏紧，叠加下游刚需稳定支撑，市场持货惜售情绪占据主导，捂货盼涨普遍。至8月下旬，APT再次站上18万关口，钨精矿再上12万元。月末市场获利了结略增，原料端出现冲高回落调整，幅度有限。					
钨平均价	主要产品	8月均价 (中间价)	环比	同比	2023年1-8月 平均价	1-8月平均价 同比
	W55黑钨精矿	11.83	0.94%	9.23%	11.83	4.97%
	W55白钨精矿	11.735	0.90%	9.37%	11.735	5.06%
	28-32%白钨精矿	1835	0.94%	10.88%	1835	7.75%
	APT(仲钨酸铵)	17.975	1.01%	6.24%	17.975	2.66%
	W70钨铁	17.24	-0.17%	0.88%	17.24	-1.77%
	钨粉	272	0.37%	5.43%	272	1.49%
	碳化钨	267.5	0.56%	5.11%	267.5	1.71%
	钴粉	270	-3.05%	-26.63%	270	-49.15%
硬质合金平均价	棒材(钴10)	320	0.00%	-9.09%	320	-19.40%
	球齿(钴6)	302.5	0.00%	-0.33%	302.5	-14.31%
	顶锤(Φ≤190mm)	370	0.00%	-6.80%	370	-15.53%
	辊环(YGR45)	320	0.00%	-5.47%	320	-16.45%
废钨平均价	废纯钨块/片	228.5	0.00%	1.33%	228.5	-1.51%
	废磨削(5钴不含税)	2.09	0.72%	6.09%	2.09	2.96%
	废合金棒材(不含税)	187	0.54%	0.27%	187	2.19%
钨生产量	主要产品	8月统计	环比	同比	2023年1-8月 生产量	1-8月生产量 同比
	APT	10830	2.75%	-0.82%	83188	-6.26%
	钨粉末	7030	9.42%	4.61%	53538	-4.62%
	钨铁	610	-45.05%	96.77%	5385	-16.16%
9月预测	国内经济压力犹存，终端消费平静，限制8月钨市冲高，但粉末端经历7月一轮补仓后，8月暂无批量进场采购，在硬质合金、制品端刚需消耗下，下一波补仓节点临近。同时国内矿山供应依旧偏紧，欧洲市场需求逐渐恢复，供需基本面保持紧平衡局面，预计9月中下旬，市场节日备货增多，需求得到短暂释放，钨价有望再一次试探上涨。					

一、2023年8月钨市场回顾

综述：8月钨市整体呈现稳中有升趋势，价格坚挺。因国内钨精矿原料供应偏紧，叠加下游刚需稳定支撑，市场持货惜售情绪占据主导，捂货盼涨普遍。至8月下旬，APT再次站上18万关口，钨精矿再上12万元。月末市场获利了结略增，原料端出现冲高回落调整，幅度有限。

钨精矿：2023年8月55%黑钨精矿价格在11.6-12万元/标吨区间运行，平均价为11.83万元/标吨，环比涨0.94%。

APT：2023年8月APT价格在17.65-18.1万元/吨区间运行，平均价为17.98万元/吨，环比涨1.01%。

钨粉末：2023年8月碳化钨价格在263-271元/公斤区间运行，平均价为267.5元/公斤，环比涨0.56%。

2023年8月钨粉价格在268-276元/公斤区间运行，平均价为272元/公斤，环比涨0.37%。

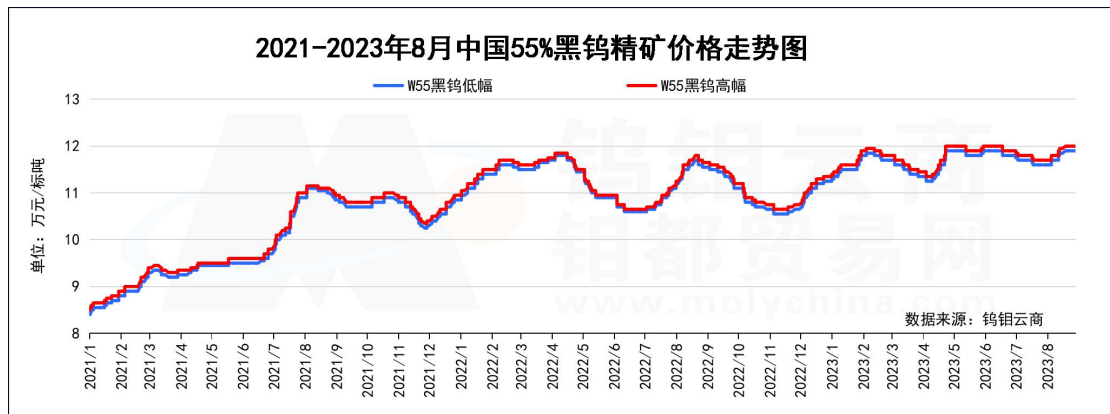
钨粉：2023年8月钨粉价格在260-285元/公斤区间运行，平均价为270元/公斤，环比跌3.05%。

二、2023年9月钨市场展望

国内经济压力犹存，终端消费平静，限制8月钨市冲高，但粉末端经历7月一轮补仓后，8月暂无批量进场采购，在硬质合金、制品端刚需消耗下，下一波补仓节点临近。同时国内矿山供应依旧偏紧，欧洲市场需求逐渐恢复，供需基本面保持紧平衡局面，预计9月中下旬，市场节日备货增多，需求得到短暂释放，钨价有望再一次试探上涨。

三、2023年8月主要钨产品生产情况

3.1 2023年8月国内钨矿山生产情况



8月国内部分钨矿山因环保、安全问题生产不稳定，场内原料供应仍处于偏低水平。河南地区白钨矿山相对正常，本月白钨矿山逢高出货低度白钨价格在1850-1980元/吨度。预计国庆节前，湖南江西等主要钨矿地区安全检查更加严格，供应面恢复有待时日。

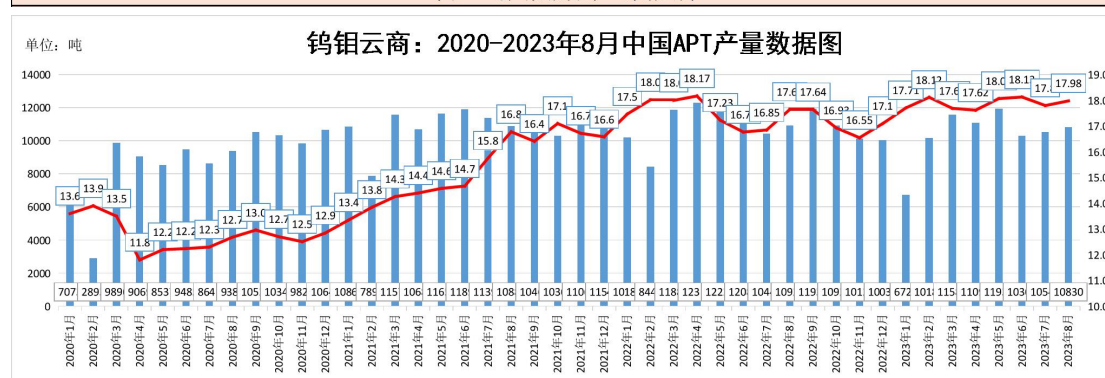
3.2 2023年8月APT生产情况

据统计，2023年8月中国APT生产量10830吨（实物量），环比增加2.75%。1-8月份APT生产总量83188吨，同比减6.26%。

据数据显示：2023年8月冶炼企业生产基本稳定，长单交付正常。

钨钼云商：2023年8月APT分地区生产量每月统计								
分地区	6月	7月	8月	8月环比	8月同比	1-8月累计	去年1-8月	累计同比
全国	10300	10540	10830	2.75%	-0.82%	83188	88748	-6.26%
江西省	4540	5060	4810	-4.94%	-3.22%	40633	41000	-0.90%
湖南省	2300	1900	2350	23.68%	-0.42%	14940	17388	-14.08%
广东省	730	680	660	-2.94%	0.00%	5090	4940	3.04%
福建省	1250	1300	1560	20.00%	7.59%	10820	12100	-10.58%
河南省	580	550	380	-30.91%	-46.48%	3940	5280	-25.38%
其他地区	900	1050	1070	1.90%	38.96%	7765	8040	-3.42%

单位：吨；数据统计：钨钼云商



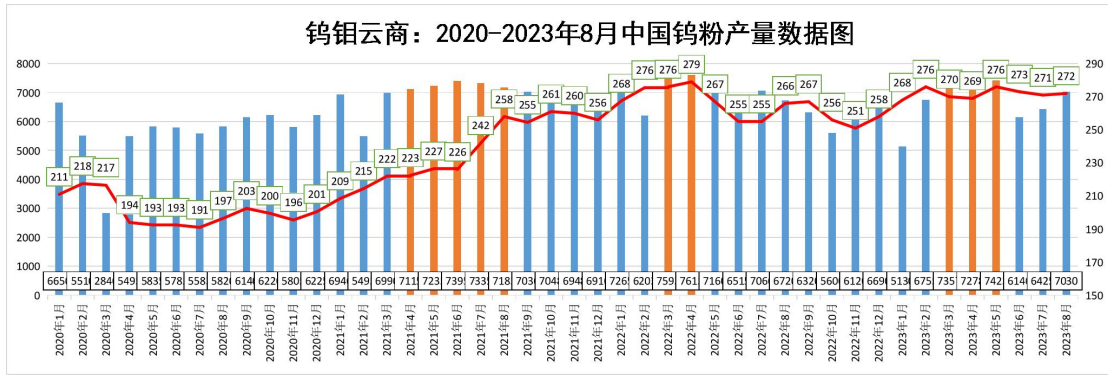
3.3 2023年8月钨粉生产情况

据统计，2023年8月中国钨粉生产量7030吨，环比增9.42%。1-8月份钨粉末产量53538吨，同比减4.62%。

据数据统计：2023年8月钨粉末量生产环比有增，证明下游刚需正常展开，需求压力较小。

钨钼云商：2023年8月钨粉分地区生产量每月统计								
分地区	6月	7月	8月	8月环比	8月同比	1-8月累计	去年1-8月	累计同比
全国	6140	6425	7030	9.42%	4.61%	53538	56131	-4.62%
江西省	3255	3490	3875	11.03%	-2.39%	29000	31370	-7.55%
四川省	520	560	550	-1.79%	66.67%	4400	4330	1.62%
湖南省	575	525	595	13.33%	-17.36%	5285	5763	-8.29%
福建省	700	800	950	18.75%	35.71%	6230	6050	2.98%
其他地区	1090	1050	1060	0.95%	6.00%	8623	8618	0.06%

单位：吨；数据统计：钨钼云商



3.4 2023年8月钨铁生产情况

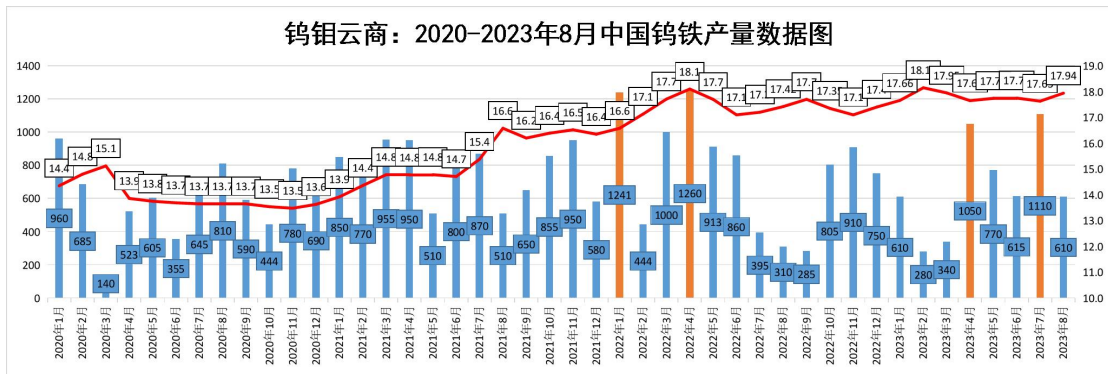
本月钨铁价格整体波动较小，月初钨铁原料端市场小幅上涨，成本支撑下价格稳定。月中钨铁成本持续推动价格小幅上涨，但下游需求未见增涨，整体成交维持刚需。月底原料端市场高位成交不畅，钨铁市场僵持偏弱运行。其中，本月70%钨铁运行区间17.14-17.34万元，月均价17.24万元，环比下降0.17%；80%钨铁运行区间17.84-18.04万元，月均价17.94万元，环比下降0.28%。

据统计，2023年8月中国钨铁生产量610吨，环比减少45.05%，同比增加96.77%。8月钨铁生产量减少主要原因为江西、福建地区钨铁冶炼厂检修停产。

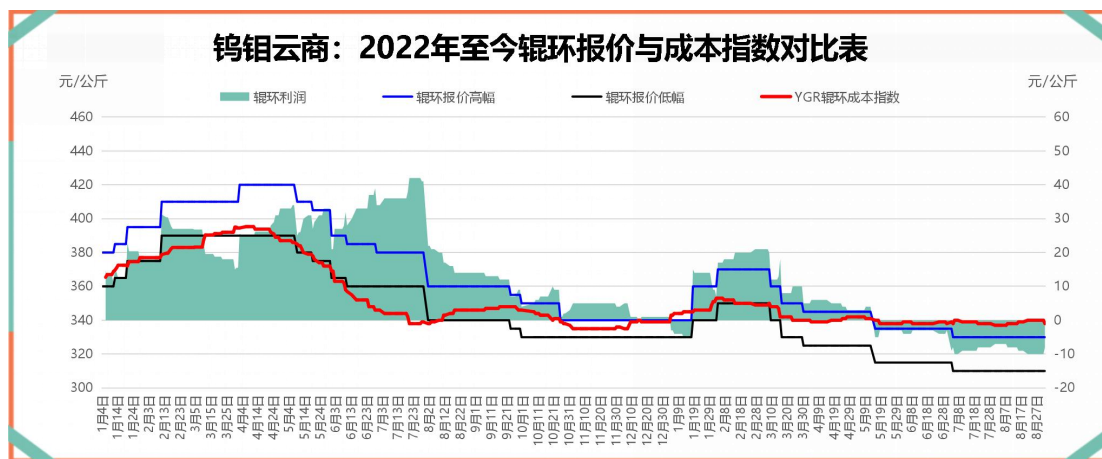
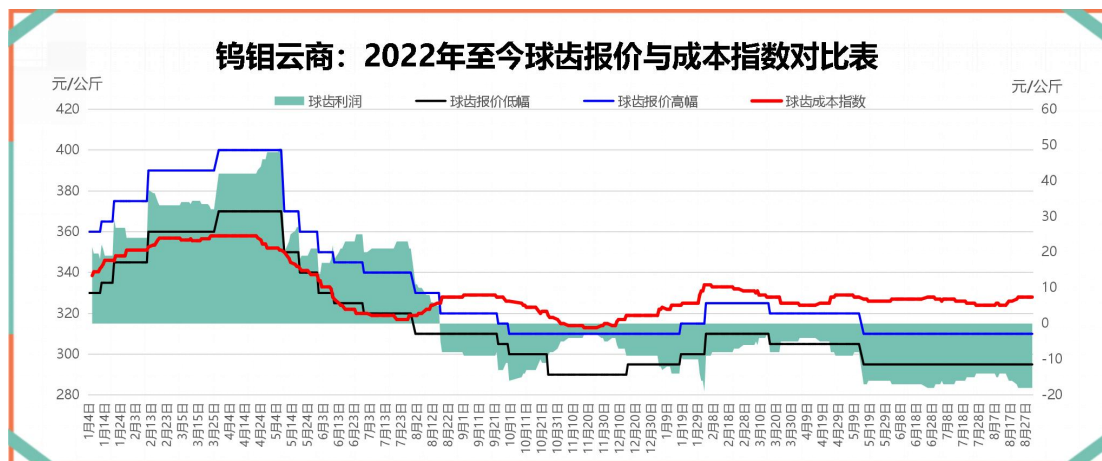
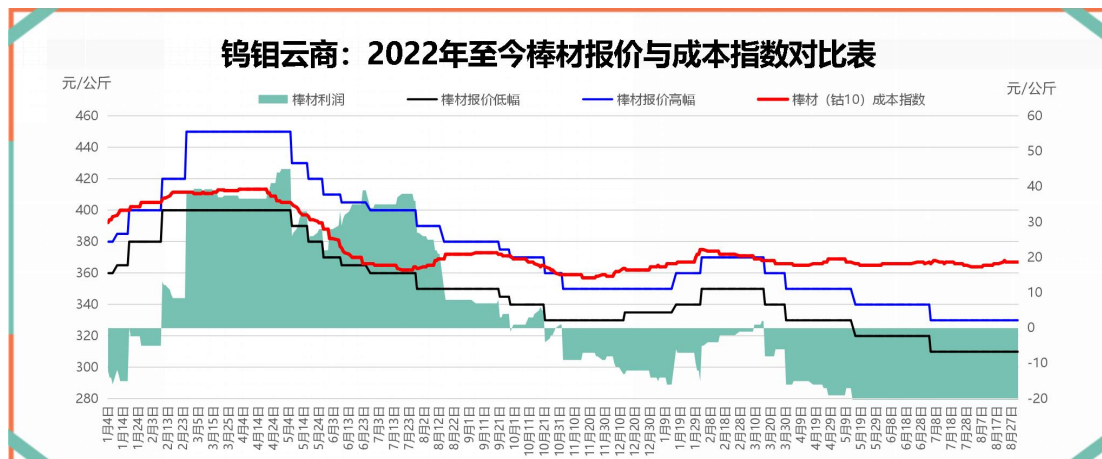
8月钨铁出口总量228吨，环比增加80%，主要出口至荷兰128吨、日本36吨、比利时20吨、韩国19吨、其他地区25吨。

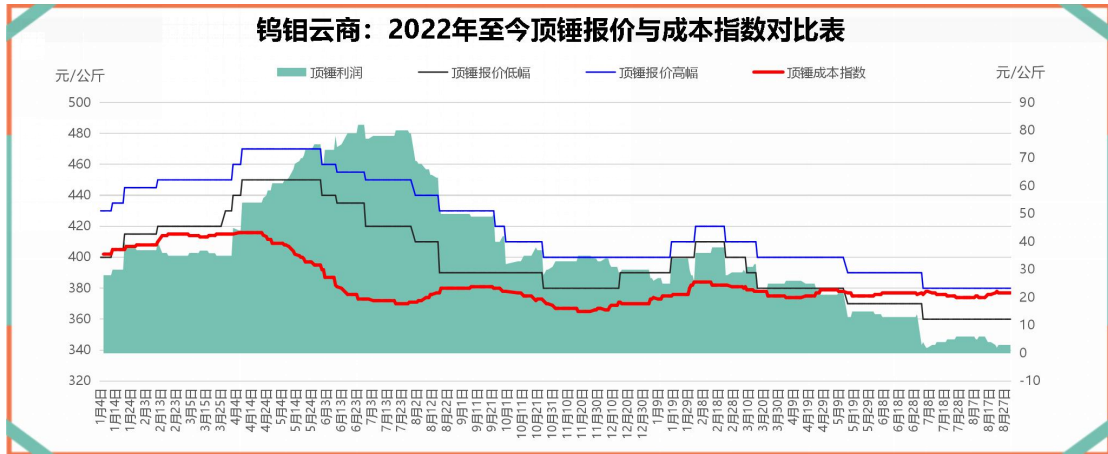
分地区	6月	7月	8月	8月环比	8月同比	1-8月累计	去年1-8月	累计同比
全国	615	1110	610	-45.05%	96.77%	5385	6423	-16.16%
江西省	310	500	370	-26.00%	-	2520	2765	-8.86%
湖南省	60	0	0	-	-100.00%	120	1388	-91.35%
其他地区	245	610	240	-60.66%	14.29%	2745	2270	20.93%

单位：吨；数据统计：钨钼云商



3.5 2023年8月主要硬质合金运行情况



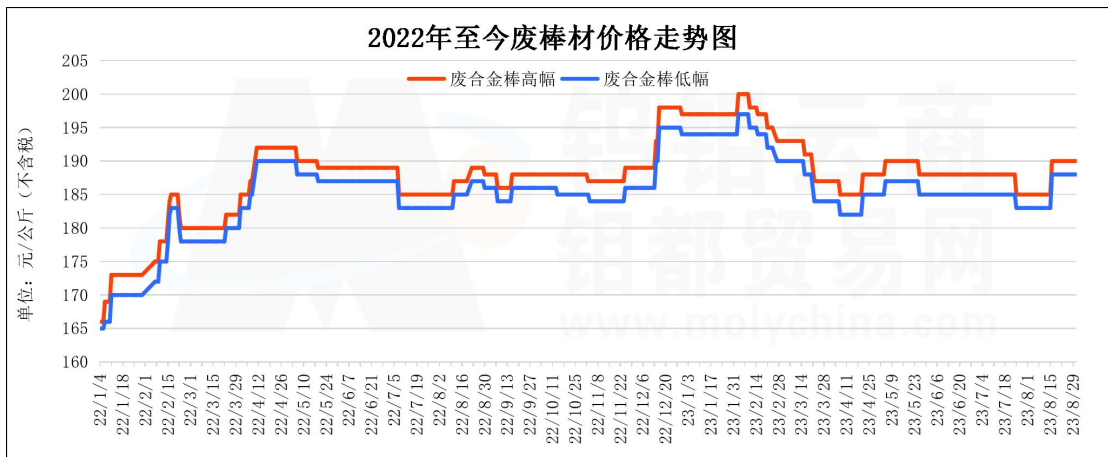


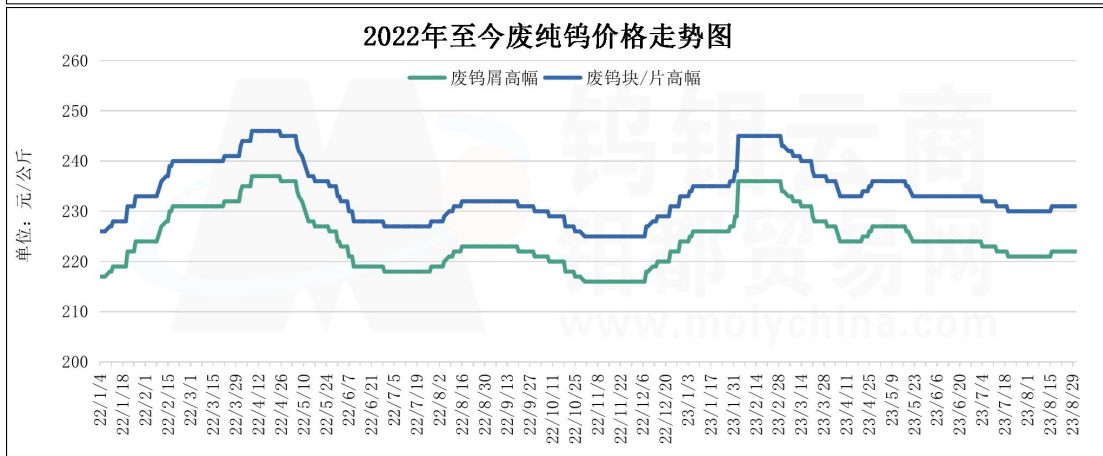
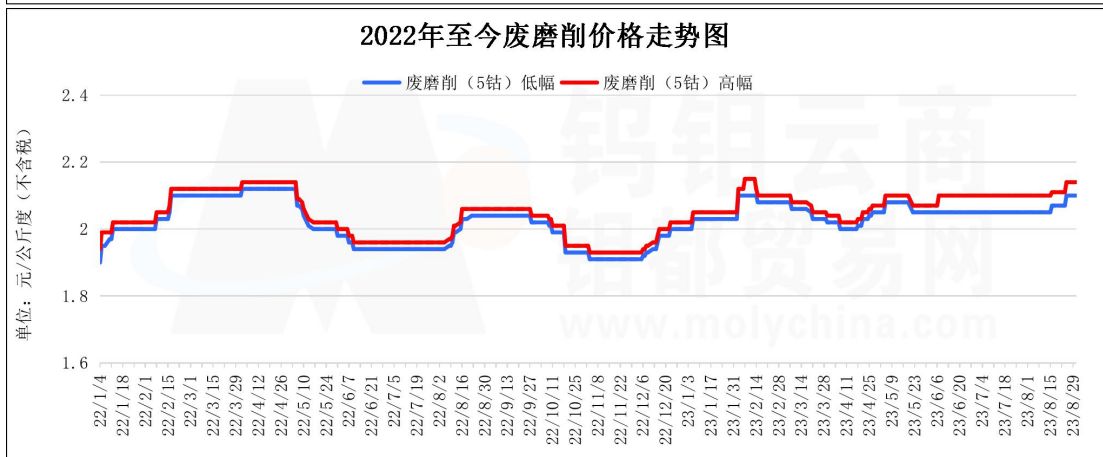
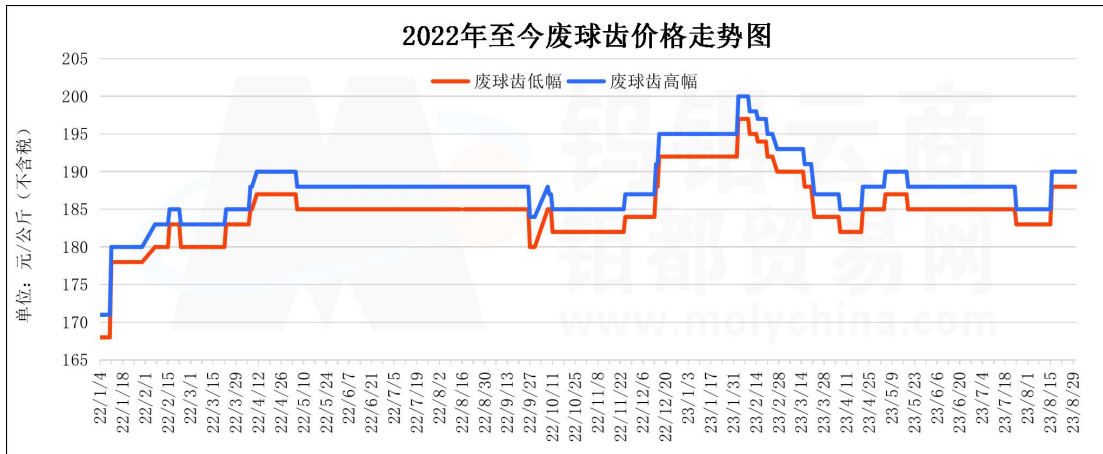
分析：2023年8月硬质合金价格持稳运行，碳化钨稳中有升，钴粉价格弱勢调整，月末跌幅明显。

8月主要硬质合金均价说明：钨10棒材 310-330元/公斤，环比持平；钨6球齿 295-310元/公斤，环比持平； $\Phi \leq 190\text{mm}$ 顶锤 360-380元/公斤；环比持平；YGR45 辊环 310-330元/公斤，环比持平。

2023年9月硬质合金市场预期：终端需求恢复有待时日，硬质合金市场或将维持缓慢去库存状态，但受碳化钨原料支撑，硬质合金价格将持稳运行。

3.6 2023年8月废钨市场运行情况





2023年8月废钨市场随原料趋势稳中有升。月末出现部分获利了结现象，由于废钨供应偏紧，虽然市场主动卖盘略增，但低价货源依旧难寻，下游用户刚需采购，谨慎追高。

2023年8月废钨均价说明：废纯钨块/片 226-231 元/公斤、废磨削(金属钨不含税)2.07-2.11 元/公斤度、废合金棒(不含税)186-188 元/公斤。

2023年9月预期：受原料钨精矿冲高遇阻影响，废钨市场或将出现窄幅波动调整。

四、2023年8月钨产品价格情况

钨钼云商：2023年8月主要钨产品平均价格							
主要产品	价格单位	6月 平均价	7月 平均价	8月 平均价	8月平均价 中间值	8月 环比	8月 同比
W65黑钨精矿	万元/标吨	12.06-12.16	11.87-11.95	11.98-12.06	12.02	0.92%	8.98%
W65白钨精矿	万元/标吨	11.96-12.06	11.77-11.87	11.88-11.98	11.93	0.93%	9.15%
W60黑钨精矿	万元/标吨	11.96-12.06	11.77-11.87	11.88-11.98	11.93	0.93%	9.15%
W55黑钨精矿	万元/标吨	11.86-11.96	11.67-11.77	11.78-11.88	11.83	0.94%	9.23%
W55白钨精矿	万元/标吨	11.76-11.86	11.59-11.67	11.69-11.78	11.735	0.90%	9.37%
28-32%白钨精矿	元/吨度	1843-1863	1808-1828	1825-1845	1835	0.94%	10.88%
APT(仲钨酸铵)	万元/吨	18.08-18.18	17.74-17.85	17.92-18.03	17.975	1.01%	6.24%
AMT(偏钨酸铵)	万元/吨	21.1-21.6	20.91-21.32	20.9-21.3	21.1	-0.07%	8.51%
W70钨铁	万元/吨	17.3-17.5	17.17-17.37	17.14-17.34	17.24	-0.17%	0.88%
W80钨铁	万元/吨	18-18.2	17.89-18.09	17.84-18.04	17.94	-0.28%	1.99%
96%钨酸钠	万元/吨	13.7-13.9	13.59-13.82	13.59-13.89	13.74	0.26%	5.05%
钨粉	元/千克	274-277	270-272	271-273	272	0.37%	5.43%
碳化钨	元/千克	269-272	265-267	266-269	267.5	0.56%	5.11%
钴粉	元/千克	240-246	275-282	267-273	270	-3.05%	-26.63%
棒材(钴10)	元/千克	320-340	310-330	310-330	320	0.00%	-9.09%
球齿(钴6)	元/千克	295-310	295-310	295-310	302.5	0.00%	-0.33%
顶锤 ($\Phi \leq 190\text{mm}$)	元/千克	370-390	360-380	360-380	370	0.00%	-6.80%
辊环(YGR45)	元/千克	315-335	310-330	310-330	320	0.00%	-5.47%
废钨屑/丝	元/千克	219-224	217-222	217-222	219.5	0.00%	1.39%
废钨块/片	元/千克	228-233	226-231	226-231	228.5	0.00%	1.33%
废磨削	元/公斤度	2.05-2.09	2.05-2.1	2.07-2.11	2.09	0.72%	6.09%
废合金棒	元/千克	185-188	185-187	186-188	187	0.54%	0.27%
欧洲APT	美元/吨度	320-335	310-331	306-330	318	-0.78%	-5.78%
鹿特丹钨铁	美元/千克	36.97-38.43	36.06-37.13	36.23-37.25	36.74	0.40%	-2.35%
中国主港口APT	美元/吨度	320-335	309-326	305-320	312.5	-1.57%	-4.80%

数据来源：钨钼云商/钼都贸易网

(报告完)

报告说明：

1.APT、钨粉、钨铁生产量为不完全统计，半年度、年度数据将会修正。

2.钨及硬质合金产品价格为市场抽样统计，仅用作行情参考研究。

3.本报告数据为钨钼云商对固定样本按月度周期连续统计，我们力求数据的全面、保证数据的连续。

4.本报告结论和观点均为就以上统计数据的结论分析和市场探讨，仅供会员单位交流参考，不作为直接投资或操作建议，任何据此操作可能产生的风险钨钼云商概不承担责任。