

钨钼云商发布：2023年5月钨市场简报						
钨市总结	5月份钨市场上旬呈现僵持盘整，下旬稳中有升走势。5月初钨精矿市场冲高窄幅回落调整，APT和钨粉末僵持观望，采购谨慎，市场方向暂不明朗。中旬过后，南方地区环保检查仍在延续，矿山因资金面宽裕以及现货供应偏紧影响，持货惜售，导致钨精矿现货难求，市场量缩价升，下旬钨企长单报价存在分歧，原料持续坚挺，下游需求难以跟进。					
钨平均价	主要产品	5月均价 (中间价)	环比	同比	2023年1-5月 平均价	1-5月 同比
	W65黑钨精矿	12.1	3.15%	4.31%	11.87	1.98%
	W65白钨精矿	12	3.18%	4.35%	11.77	1.99%
	W55黑钨精矿	11.9	3.21%	4.39%	11.67	2.01%
	W55白钨精矿	11.8	3.24%	4.43%	11.57	2.03%
	28-32%白钨精矿	1836	5.46%	5.96%	1811	4.50%
	APT(仲钨酸铵)	18.07	2.58%	2.23%	17.84	0.45%
	W70钨铁	17.39	0.93%	-2.32%	17.47	0.17%
	钨粉	276	2.60%	0.75%	272	-0.37%
	碳化钨	270	1.89%	0.76%	267	-1.11%
钨粉	245	-9.26%	-54.70%	274	-56.23%	
钨生产量	主要产品	5月统计	环比	同比	2023年1-5月 生产量	1-5月 同比
	APT	11850	7.26%	-3.08%	51318	-7.21%
	钨粉末	7423	1.99%	3.67%	33943	-5.28%
	钨铁	370	-64.76%	-49.47%	2650	-45.45%
钨进出口	进出口量(实物吨)	4月统计	环比	同比	2023年累计 (1-4月)	1-4月 同比
	进口总量	698	-17.40%	158.44%	2252	-14.21%
	出口总量	1996	0.44%	-38.06%	7136	-26.22%
6月预测	因下游企业产能不断释放，对钨精矿需求较大，同时国内民营钨矿山供应同比去年萎缩，部分国营钨矿山也存在原矿品位下降影响，钨市供需出现紧平衡局面。当前国内硬质合金市场消费疲软，在产能过剩现状下，销售竞价激烈，部分产品降价促销频现。原料偏强运行与后端低迷消费并存，预计6月钨价涨跌幅度均有限，市场继续考验后端需求。					

一、2023年5月钨市场回顾

综述：5月份钨市场上旬呈现僵持盘整，下旬稳中有升走势。5月初钨精矿市场冲高窄幅回落调整，APT和钨粉末僵持观望，采购谨慎，市场方向暂不明朗。中旬过后，南方地区环保检查仍在延续，矿山因资金面宽裕以及现货供应偏紧影响，持货惜售，导致钨精矿现货难求，市场量缩价升，下旬钨企长单报价存在分歧，原料持续坚挺，下游需求难以跟进。

钨精矿：本月55%黑钨精矿价格在11.8-12万元/标吨区间运行，平均价为11.9万元/标吨，环比涨3.21%。

APT：本月APT价格在17.95-18.2万元/吨区间运行，平均价为18.07万元/吨，环比涨2.58%。

钨铁：本月70%钨铁价格在17.1-17.5万元/吨区间运行，平均价为17.39万元/吨，环比涨0.93%。本月80%钨铁价格在17.8-18.2万元/吨区间运行，平均价为18.09万元/吨，环比涨0.89%。

钨粉末：本月碳化钨价格在268-272元/公斤区间运行，平均价为270元/公斤，环比涨1.89%；本月钨粉价格在274-278元/公斤区间运行，平均价为276元/公斤，环比跌涨2.6%。

钴粉：本月钴粉价格在235-265元/公斤区间运行，平均价为245元/公斤，环比跌9.26%。硬质合金需求匮乏，月末钴原料止跌企稳，国内钴粉成交缓慢恢复。

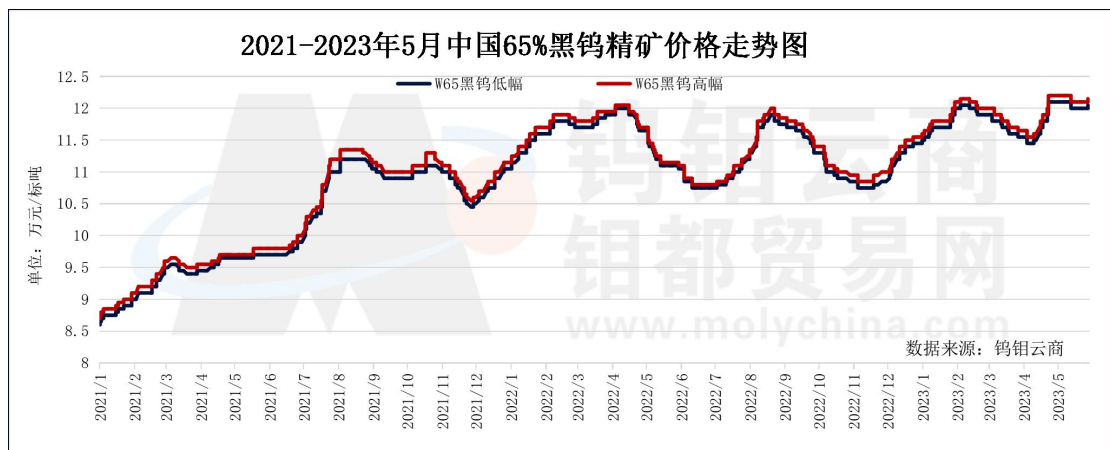
废钨：本月废磨削不含税价格在2.05-2.1元/公斤度区间运行，平均价为2.08元，环比涨2.46%。废纯钨边角价格在228-236元/公斤区间运行，平均价为233元，环比涨0.22%。

二、2023年6月钨市场展望

因下游企业产能不断释放，对钨精矿需求较大，同时国内民营钨矿山供应同比去年萎缩，部分国营钨矿山也存在原矿品位下降影响，钨市供需出现紧平衡局面。当前国内硬质合金市场消费疲软，在产能过剩现状下，销售竞价激烈，部分产品降价促销频现。原料偏强运行与后端低迷消费并存，预计6月钨价涨跌幅度均有限，市场继续考验后端需求。

三、2023年5月主要钨产品生产情况

3.1 2023年5月国内钨矿山生产情况



据调研，湖南、江西地区目前有30%左右中小型钨矿山生产量同比去年减少20%以上，本月以来，虽然冶炼厂利润微薄，但开工率正常，对于原料采购稳定，导致目前钨精矿现货库存略紧，引发持货商报价坚挺。

3.2 2023年5月APT生产情况

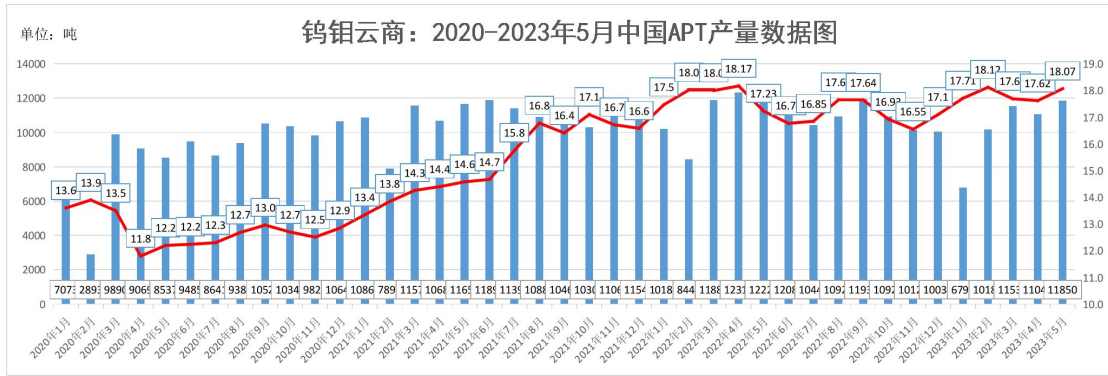
据统计，2023年1-5月中国APT生产量51318吨（实物量），同比减7.21%，其中5月产量11850吨，环比增7.26%，同比减3.08%。

分地区统计中：5月江西5810吨，环比增6.64%；湖南2280吨，环比增9.62%；广东650吨，环比持平；福建1430吨，环比增5.93%；河南550吨，环比增10%。

综合说明：5月APT生产总量略增，主要因环保检查结束，开工率恢复。

钨钼云商：2023年5月APT分地区生产量每月统计							
分地区	4月	5月	5月环比	5月同比	1-5月累计	去年1-5月	累计同比
全国	11048	11850	7.26%	-3.08%	51318	55306	-7.21%
江西省	5448	5810	6.64%	5.25%	26273	25770	1.95%
湖南省	2080	2280	9.62%	-13.21%	8390	10256	-18.19%
广东省	650	650	0.00%	-4.41%	2890	3040	-4.93%
福建省	1350	1430	5.93%	-4.67%	6710	7800	-13.97%
河南省	500	550	10.00%	-23.61%	2310	3070	-24.76%
其他地区	1020	1130	10.78%	-4.24%	4745	5370	-11.64%

单位：吨；数据统计：钨钼云商



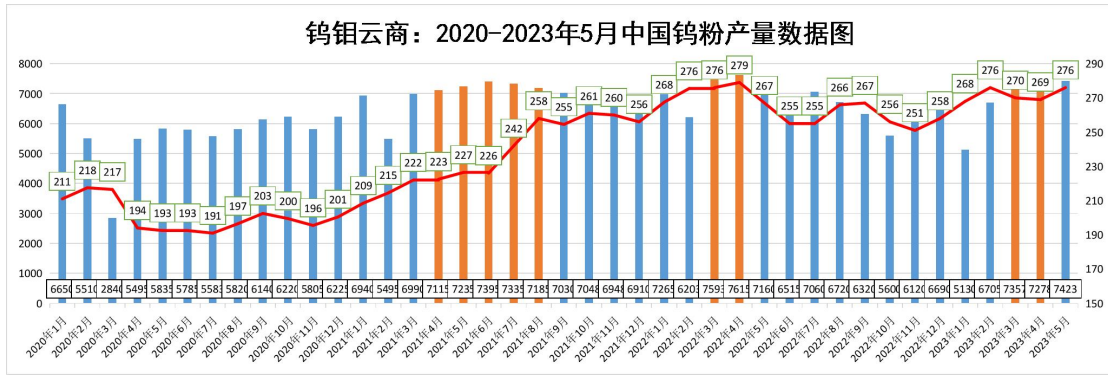
3.3 2023年5月钨粉生产情况

据统计，2023年1-5月中国钨粉生产量33943吨，同比减5.28%，其中，5月产量7423吨，环比增1.99%，同比增3.67%。

分地区统计中：江西4085吨，环比增3.42%；四川550吨，环比减5.17%；湖南695吨，环比增2.21%；福建800吨，环比减5.88%。

钨钼云商：2023年5月钨粉分地区生产量每月统计							
分地区	4月	5月	5月环比	5月同比	1-5月累计	去年1-5月	累计同比
全国	7278	7423	1.99%	3.67%	33943	35836	-5.28%
江西省	3950	4085	3.42%	4.21%	18380	19830	-7.31%
四川省	580	550	-5.17%	-8.33%	2770	2950	-6.10%
湖南省	680	695	2.21%	-3.47%	3590	3653	-1.72%
福建省	850	800	-5.88%	0.00%	3780	3900	-3.08%
其他地区	1218	1293	6.16%	15.45%	5423	5503	-1.45%

单位：吨；数据统计：钨钼云商



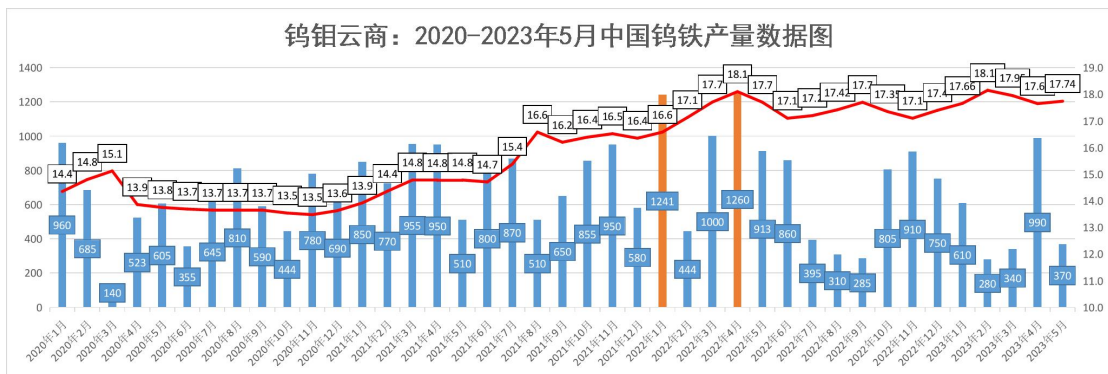
3.4 2023年5月钨铁生产情况

本月钨铁价格整体表现平稳，月初钨铁原料端市场现货供应表现偏紧，钨铁价格得到支撑，价格坚挺。月中原料持货商获利了结，积极出货，部分钨铁厂家前期累计库存持续消耗，降价促销增多。月底原料端经过盘整，再次供应紧张，价格出现小幅回升，钨铁厂家成本压力下，钨铁低价成交开始减少。其中，本月70%钨铁运行区间17.28-17.48万元，月均价17.38万元，环比上涨0.87%；80%钨铁运行区间17.98-18.18万元，月均价18.08万元，环比上涨0.84%。

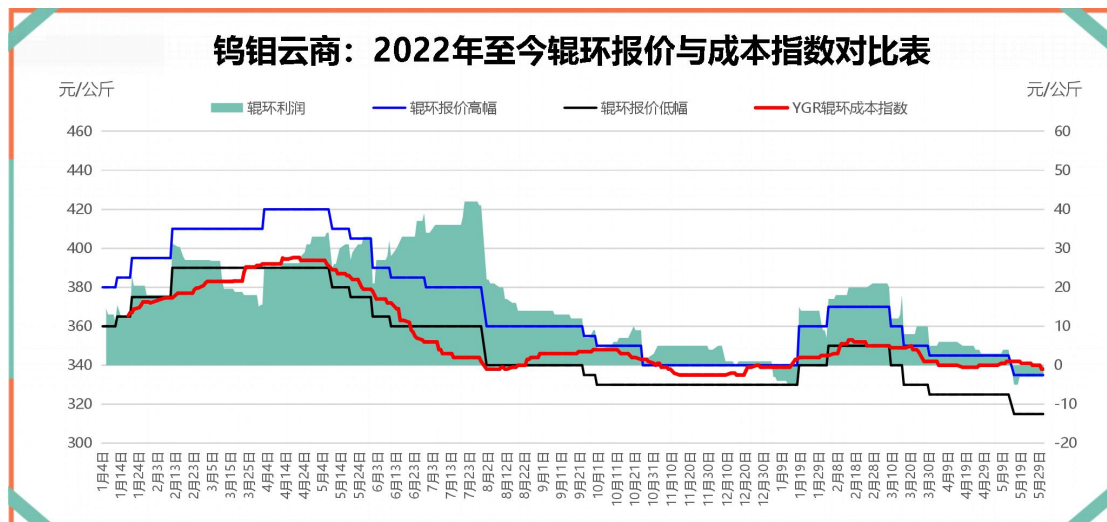
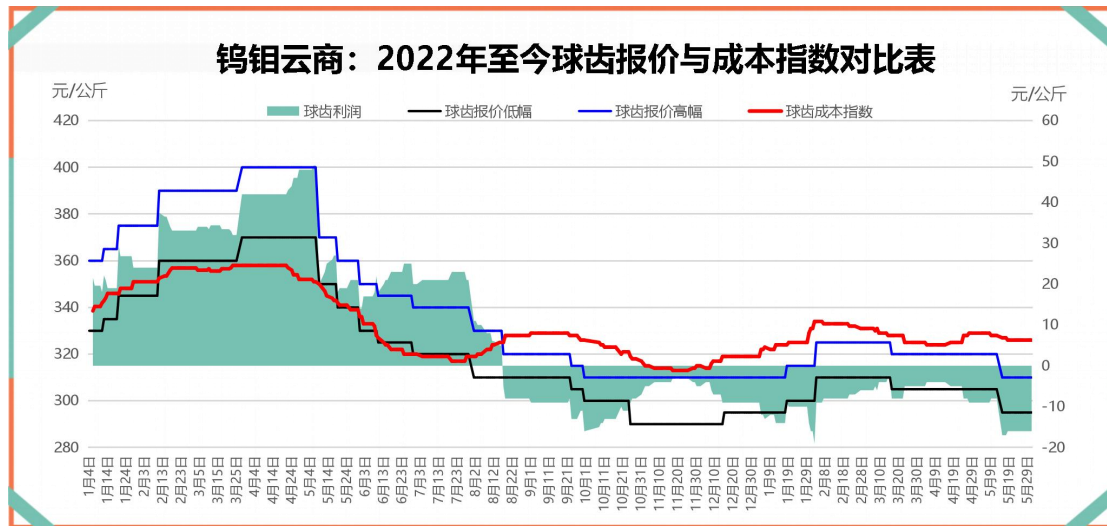
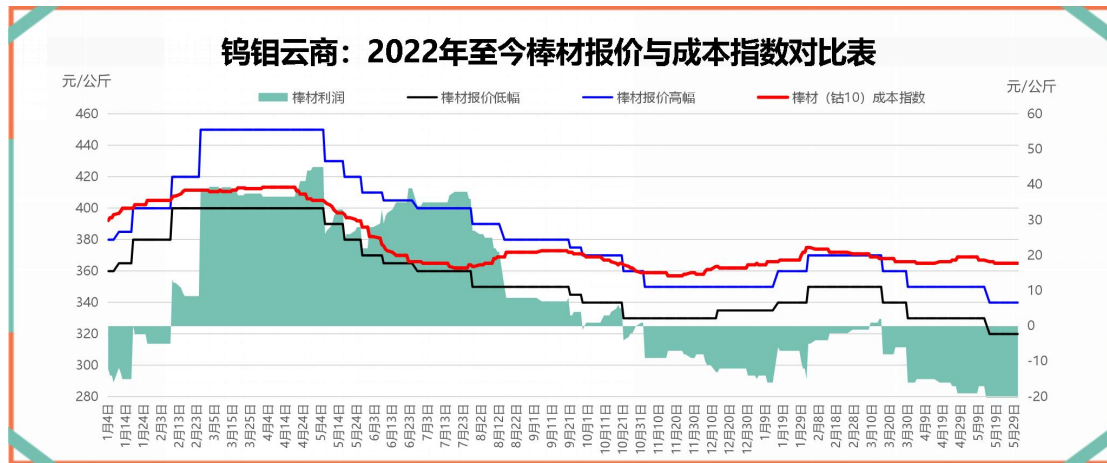
据统计，2023年5月中国钨铁生产量370吨，环比大减64.76%，同比减少59.47%。5月钨铁生产量大减主要原因为江西、福建地区钨铁冶炼厂停产检修。

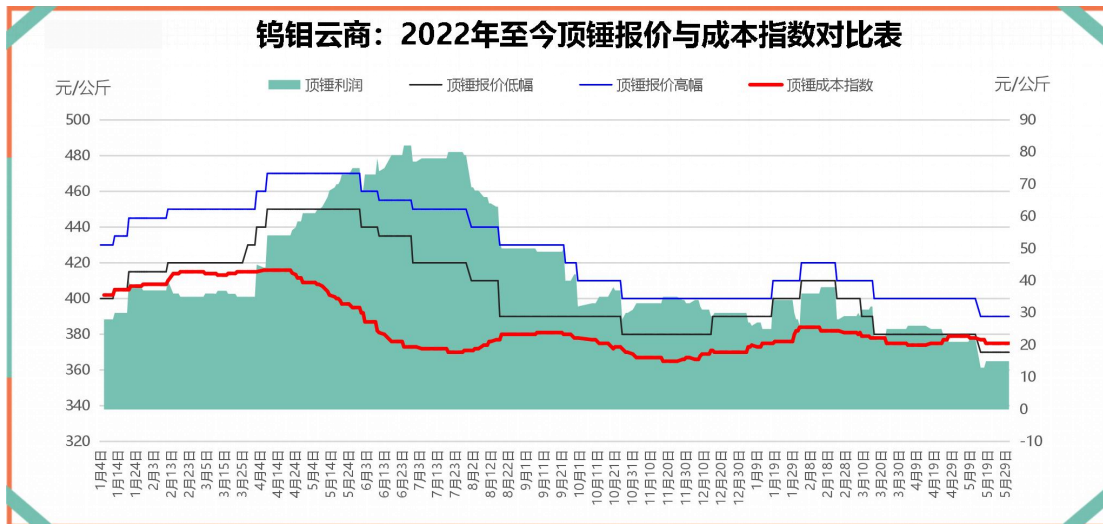
分地区	4月	5月	5月环比	5月同比	1-5月累计	去年1-5月	累计同比
全国	1050	370	-64.76%	-59.47%	2650	4858	-45.45%
江西省	530	70	-86.79%	-84.44%	1340	2225	-39.78%
湖南省	0	60	-	-68.09%	60	933	-93.57%
其他地区	520	240	-53.85%	-12.73%	1250	1700	-26.47%

单位：吨；数据统计：钨钼云商



3.5 2023年5月主要硬质合金运行情况

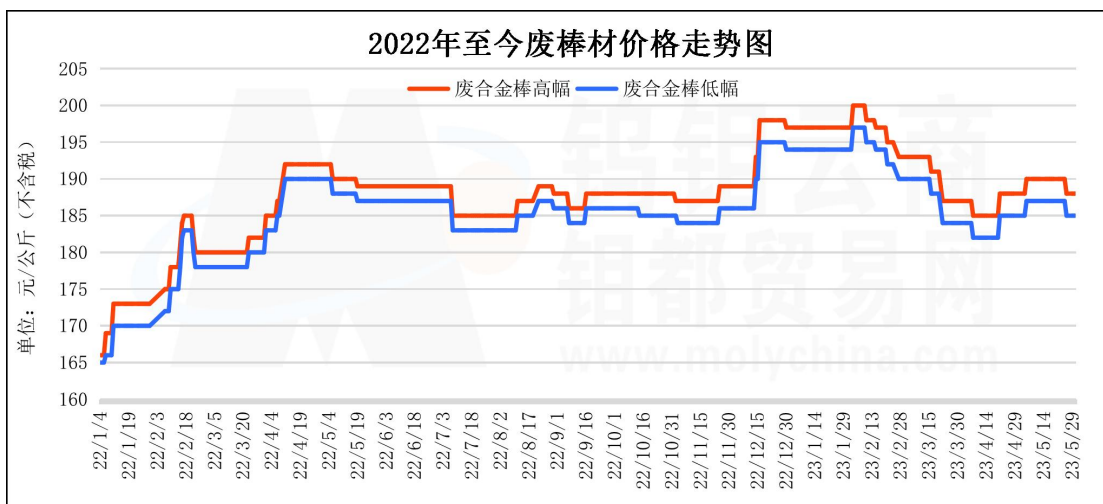




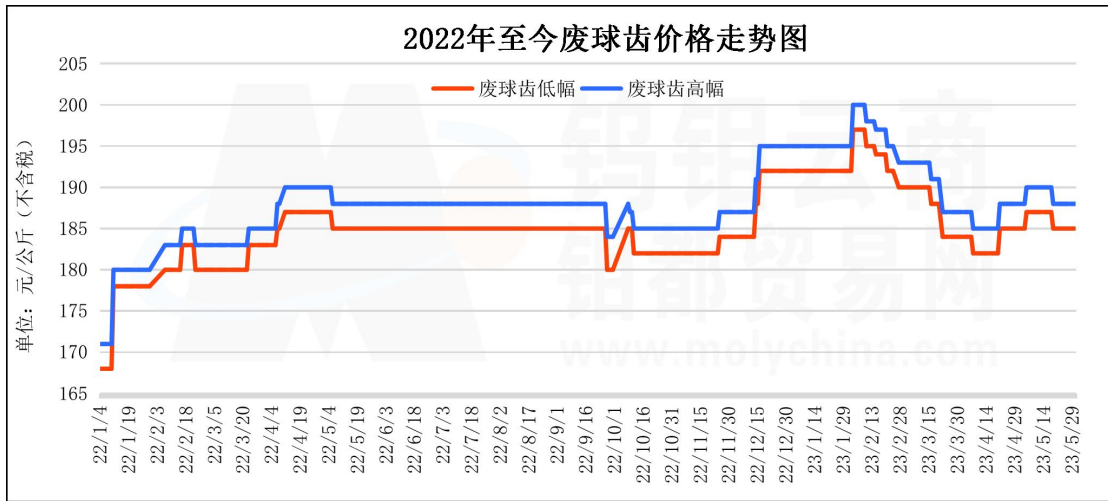
分析：本月碳化钨呈现阴跌走势，钴粉也同步窄幅下行，硬质合金主材成本调整有限，目前普通钴 10 棒材参考价格在 315-335 元/公斤之间，重心下移。低风压（毛坯）钴 6 球齿参考价格在 295-310 元/公斤，抢单彰显。外径在 200mm 以内的顶锤参考价格在 370-390 元/公斤，暂稳运行。YGR45 辊环参考价格在 315-335 元/公斤，钢招萎缩，量价走低。钴 20 冲压模参考价 410-430 元/公斤；钴 6 拉伸模参考价 330-350 元/公斤，

原料成本支撑硬质合金价格难有降价空间，但产能过剩及消费匮乏持续拖累产品价格，预计短期硬质合金价格弱势调整延续。

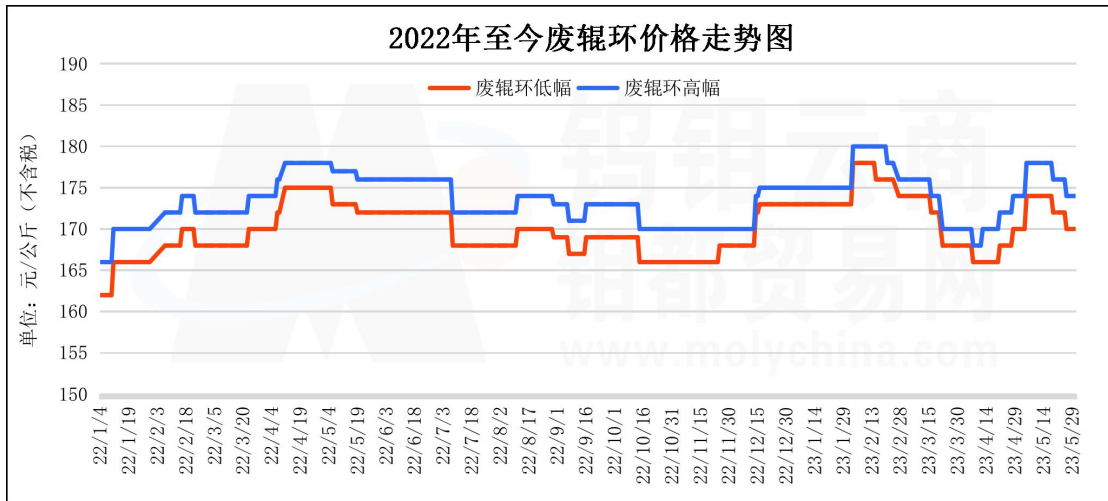
3.6 2023 年 5 月废钨市场运行情况



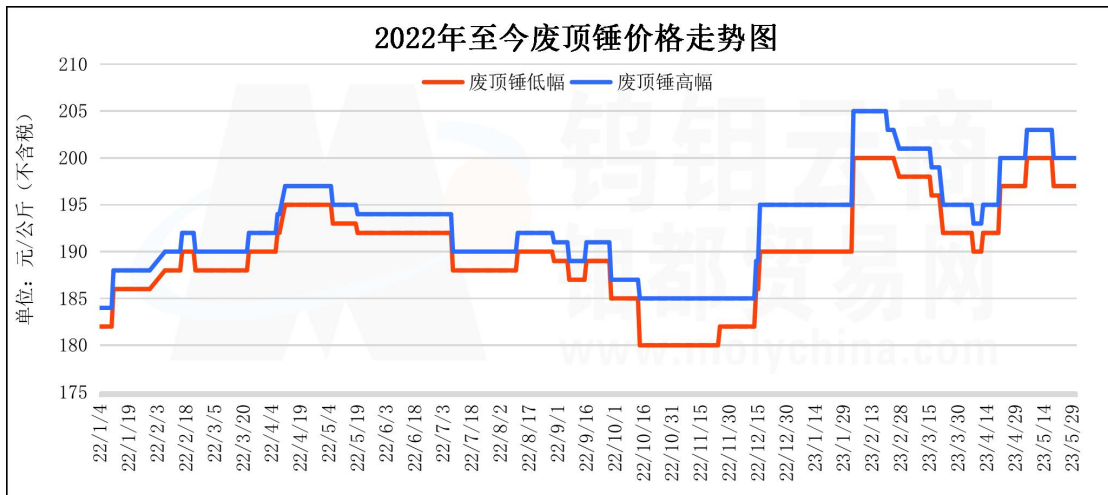
本月废合金棒材价格在 185-190 元/公斤区间运行，月平均价格在不含税 188 元/公斤，月涨幅 3 元/公斤。



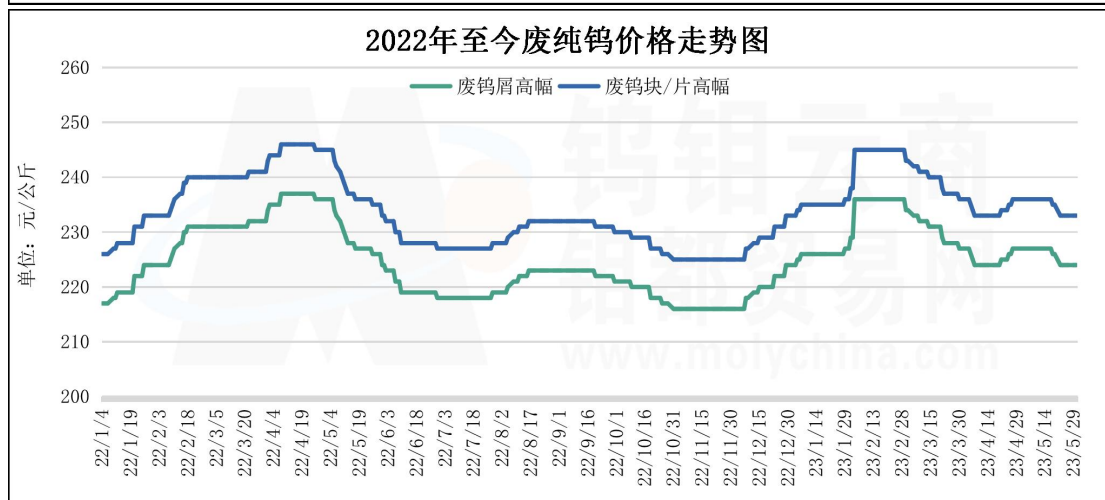
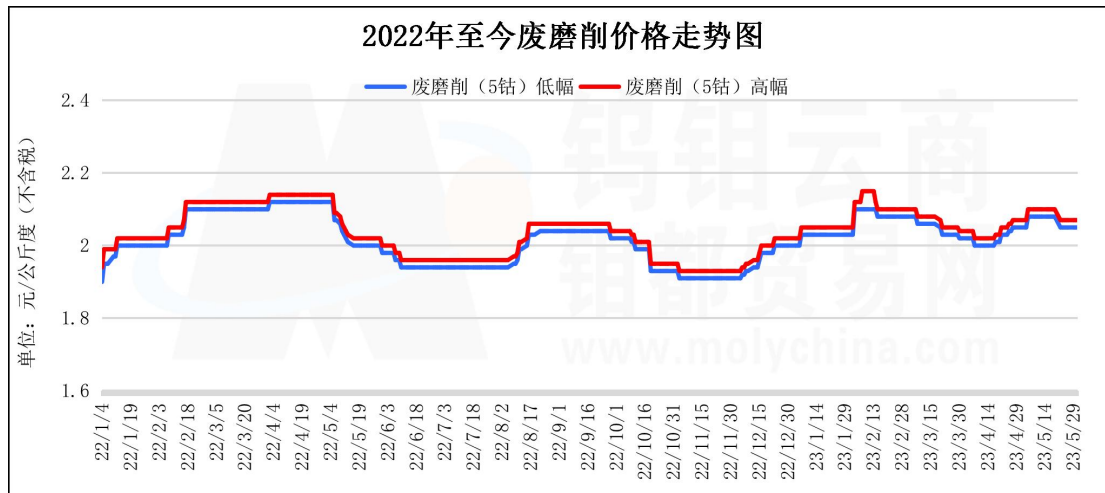
本月废球齿价格在 185-190 元/公斤区间运行，月平均价格在不含税 188 元/公斤，月涨幅 3 元/公斤。



本月废辊环价格在 170-178 元/公斤区间运行，月平均价格在不含税 175 元/公斤，月涨幅 8 元。



本月废顶锤价格在 197-203 元/公斤区间运行，据统计成交加权平均价格在不含税 200 元/公斤，月涨幅 5 元。



本月废磨削不含税价格在 2.05-2.1 元/公斤度区间运行，平均价为 2.08 元，环比涨 2.46%。废纯钨边角价格在 228-236 元/公斤区间运行，平均价为 233 元，环比涨 0.22%。本月废钨市场僵持盘整，报价坚挺，交投欠佳，厂商刚需采购为主，谨慎观望。

5 月上旬废钨价格冲高，市场获利了结集中，厂商集中采购后库存相对充足，中旬至下旬，市场僵持观望，拉锯激烈，废钨市场交投稀少，采购商议价重心窄幅下移，但受废钨供应稀少支撑，持货商报价坚挺，低价惜售。废钨市场整体呈现以稳为主窄幅波动运行状态，预计 6 月在供应偏紧影响下，废钨价格调整有限。

四、2023年5月钨产品价格情况

钨钼云商：2023年5月主要钨产品平均价格									
		4月 平均价	5月 平均价	5月平均价 中间值	5月 环比	5月 同比	月初价格	月末价格	月振幅
W65黑钨精矿	万元/标吨	11.68-11.78	12.05-12.15	12.1	3.15%	4.31%	12.15	12.1	-0.41%
W65白钨精矿	万元/标吨	11.58-11.68	11.95-12.05	12	3.18%	4.35%	12.05	12	-0.41%
W60黑钨精矿	万元/标吨	11.58-11.68	11.95-12.05	12	3.18%	4.35%	12.05	12	-0.41%
W55黑钨精矿	万元/标吨	11.48-11.58	11.85-11.95	11.9	3.21%	4.39%	11.95	11.9	-0.42%
W55白钨精矿	万元/标吨	11.38-11.48	11.75-11.85	11.8	3.24%	4.43%	11.85	11.8	-0.42%
28-32%白钨精矿	元/吨度	1731-1751	1826-1846	1836	5.46%	5.96%	1820	1850	1.65%
APT(仲钨酸铵)	万元/吨	17.56-17.67	18-18.13	18.07	2.58%	2.23%	18.1	18.1	0.00%
W70钨铁	万元/吨	17.13-17.33	17.29-17.49	17.39	0.93%	-2.32%	17.2	17.4	1.16%
W80钨铁	万元/吨	17.83-18.03	17.99-18.19	18.09	0.89%	-1.16%	17.9	18.1	1.12%
96%钨酸钠	万元/吨	13.61-13.83	13.74-13.94	13.84	0.87%	4.26%	13.9	13.8	-0.72%
钨粉	元/千克	268-270	275-277	276	2.60%	0.75%	277	275	-0.72%
碳化钨	元/千克	264-266	269-271	270	1.89%	0.76%	271	269	-0.74%
钴粉	元/千克	265-275	240-250	245	-9.26%	-54.70%	260	240	-7.69%
棒材	元/千克	330-350	324-344	334	-1.76%	-16.56%	340	330	-2.94%
球齿	元/千克	305-320	299-314	306.5	-1.92%	-12.95%	312.5	303	-3.04%
顶锤	元/千克	380-400	374-394	384	-1.54%	-15.22%	390	380	-2.56%
辊环	元/千克	325-345	319-339	329	-1.79%	-14.97%	335	325	-2.99%
废钨屑/丝	元/千克	222-225	222-226	224	0.22%	-1.32%	225.5	221.5	-1.77%
废钨块/片	元/千克	231-234	231-235	233	0.22%	-1.27%	234.5	230.5	-1.71%
废磨削	元/公斤度	2.02-2.04	2.07-2.09	2.08	2.46%	0.00%	2.06	2.06	0.00%
欧洲APT	美元/吨度	333.6-343.56	320-335	327.5	-3.27%	-7.22%	335	327.5	-2.24%
鹿特丹钨铁	美元/千克	38.1-39.42	36.96-38.09	37.525	-3.19%	-22.93%	37.88	37.4	-1.27%
中国主港口APT	美元/吨度	329.6-338.8	322-332.75	327.375	-2.04%	-5.66%	332	327.5	-1.36%

报告说明：

- 1.APT、钨粉、钨铁生产量为不完全统计，半年度、年度数据将会修正。
- 2.钨及硬质合金产品价格为市场抽样统计，仅用作行情参考研究。
- 3.本报告数据为钨钼云商对固定样本按月度周期连续统计，我们力求数据的全面、保证数据的连续。
- 4.本报告结论和观点均为就以上统计数据结论分析和市场探讨，仅供会员单位交流参考，不作为直接投资或操作建议，任何据此操作可能产生的风险钨钼云商概不承担责任。