

## 钨钼云商发布：2023年4月钨市场简报

钨钼云商发布：2023年4月钨市场简报						
钨市总结	4月份钨市场呈现上旬平盘整理，下旬缩量攀升走势。月初钨精矿市场僵持盘整，钨企长单价一度回落探底，APT和钨粉末存量订单匮乏，市场信心低迷。中旬过后，南方地区环保检查，民营钨矿山开工受限，供需紧平衡局面彰显，原料企业捂货惜售，导致价格一路走高，同时钨企长单上调为市场注入信心。月末，原料上涨加速，消费跟进滞缓，获利兑现显露。					
钨平均价	主要产品	4月均价 (中间价)	环比	同比	2023年1-4月 平均价	1-4月 同比
	W65黑钨精矿	11.73	-0.38%	-1.55%	11.81	0.68%
	W65白钨精矿	11.63	-0.34%	-1.57%	11.71	0.69%
	W55黑钨精矿	11.53	-0.35%	-1.58%	11.61	0.69%
	W55白钨精矿	11.43	-0.35%	-1.59%	11.51	0.70%
	28-32%白钨精矿	1741	-3.28%	-3.12%	1805	2.85%
	APT(仲钨酸铵)	17.615	-0.42%	-2.79%	17.78	-0.67%
	W70钨铁	17.23	-2.10%	-4.49%	17.49	0.58%
	钨粉	269	-0.37%	-3.24%	271	-1.09%
	碳化钨	265	-0.38%	-3.28%	267	-1.48%
硬质合金平均价	钴粉	270	-4.26%	-57.94%	281	-55.61%
	棒材(钴10)	340	-4.23%	-20.00%	350	-14.43%
	球齿(钴6)	312.5	-0.64%	-18.83%	312	-16.13%
	顶锤(Φ≤190mm)	390	-1.52%	-14.85%	399	-8.90%
钨生产量	辊环(YGR45)	335	-3.46%	-17.28%	346	-12.41%
	主要产品	4月统计	环比	同比	2023年1-4月 生产量	1-4月 同比
	APT	10918	-5.35%	-11.31%	39338	-8.68%
	钨粉末	7278	-1.07%	-4.43%	26520	-7.52%
钨铁	990	191.18%	-21.43%	2220	-43.73%	
5月预测	4月底环保检查结束，5月民营钨矿山供应陆续增加，下游硬质合金消费表现平静，刚需补仓为主，现阶段，原料供应适度偏紧与合金消费平静并存，预计5月上旬钨价维持高位运行，下旬有望出现小幅回落，APT或将在17.7-18万元/吨徘徊整固。					

## 一、2023年4月钨市场回顾

**综述：**4月份钨市场呈现上旬平盘整理，下旬缩量攀升走势。月初钨精矿市场僵持盘整，钨企长单价一度回落探底，APT和钨粉末存量订单匮乏，市场信心低迷。中旬过后，南方地区环保检查，民营钨矿山开工受限，供需紧平衡局面彰显，原料企业捂货惜售，导致价格一路走高，同时钨企长单上调为市场注入信心。月末，原料上涨加速，消费跟进滞缓，获利兑现显露。

**钨精矿：**本月55%黑钨精矿价格在11.35-12万元/标吨区间运行，平均价为11.53万元/标吨，环比跌0.35%。

**APT：**本月APT价格在17.35-18.2万元/吨区间运行，平均价为17.61万元/吨，环

比跌 0.42%。

**钨铁:**本月 70%钨铁价格在 17.1-17.5 万元/吨区间运行,平均价为 17.23 万元/吨,环比跌 2.1%。本月 80%钨铁价格在 17.8-18.2 万元/吨区间运行,平均价为 17.93 万元/吨,环比跌 2.02%。

**钨粉末:**本月碳化钨价格在 261-272 元/公斤区间运行,平均价为 265 元/公斤,环比跌 0.38%;本月钨粉价格在 265-278 元/公斤区间运行,平均价为 269 元/公斤,环比跌 0.37%。

**钴粉:**本月钴粉价格在 255-285 元/公斤区间运行,平均价为 270 元/公斤,环比跌 4.26%。国际钴原料冲高回落,合金需求疲软,拖累钴粉阴跌运行。

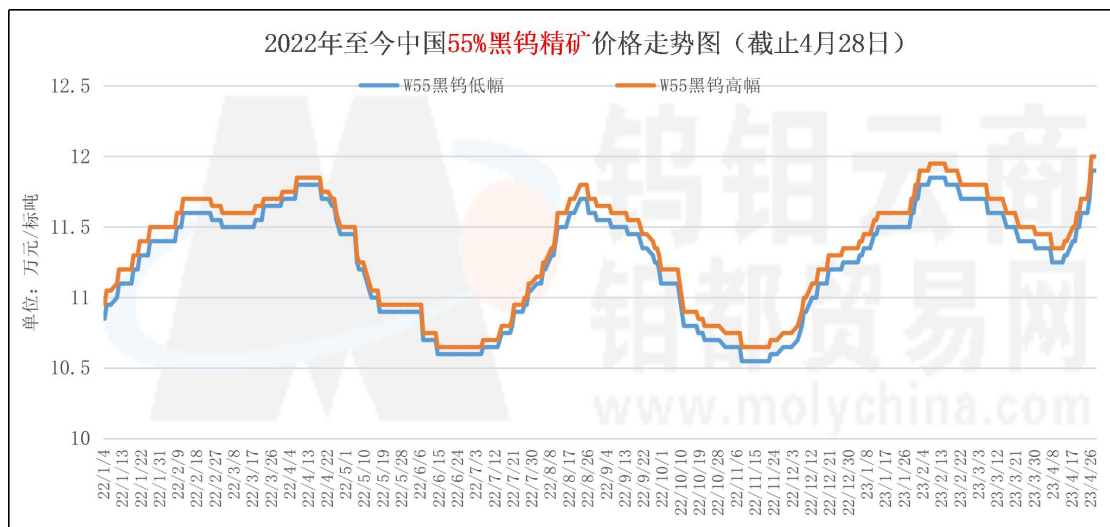
**废钨:**本月废磨削不含税价格在 2-2.07 元/公斤度区间运行,平均价为 2.03 元,环比跌 1.46%。废纯钨边角价格在 230-236 元/公斤区间运行,平均价为 233 元,环比跌 2.11%。

## 二、2023 年 5 月钨市场展望

4 月底环保检查结束,5 月民营钨矿山供应陆续增加,下游硬质合金消费表现平静,刚需补仓为主,现阶段,原料供应适度偏紧与合金消费平静并存,预计 5 月上旬钨价维持高位运行,下旬有望出现小幅回落,APT 或将在 17.7-18 万元/吨徘徊整固。

## 三、2023 年 4 月主要钨产品生产情况

### 3.1 2023 年 4 月国内钨矿山生产情况



4 月湖南、江西民营钨矿山受环保影响,开工受限,部分矿山处于停产状态,矿山钨精矿货源流通受阻,市场供应端呈现收缩局面,价格在中旬之后持续走高。洛阳地区低度白钨矿山生产正常,销售按部就班进行。

### 3.2 2023 年 4 月 APT 生产情况

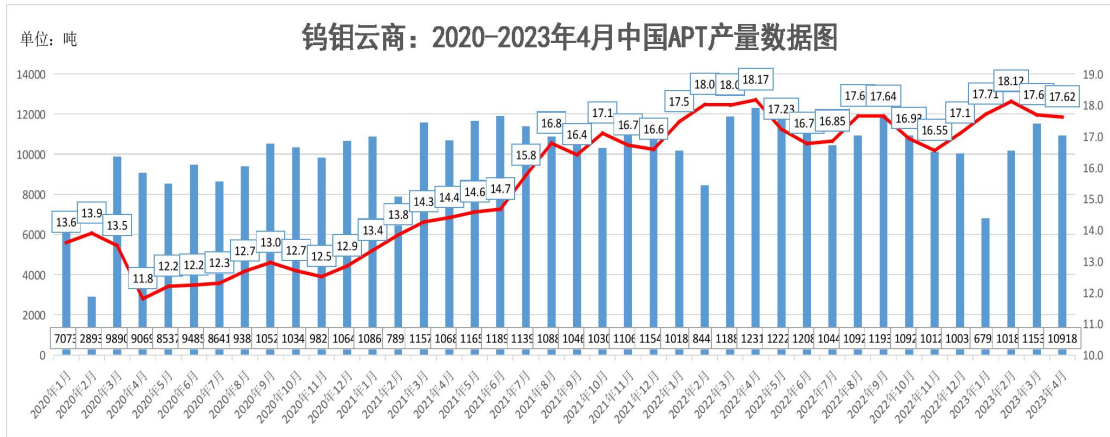
据统计,2023 年 1-4 月中国 APT 生产量 39338 吨(实物量),同比减 8.68%,其中 4 月产量 10918 吨,环比减 5.35%,同比减 11.31%。

分地区统计中:4 月江西 5448 吨,环比减 6.55%;湖南 2100 吨,环比持平;广东 650 吨,环比减 8.45%;福建 1250 吨,环比减 7.41%;河南 500 吨,环比持平。

综合说明:4 月 APT 生产总量环比有降,主要影响原因:环保检查和原料难采。

钨钼云商：2023年4月APT分地区生产量每月统计							
分地区	3月	4月	4月环比	4月同比	1-4月累计	去年1-4月	累计同比
全国	11535	10918	-5.35%	-11.31%	39338	43079	-8.68%
江西省	5830	5448	-6.55%	-4.92%	20463	20250	1.05%
湖南省	2100	2100	0.00%	-16.33%	6130	7629	-19.65%
广东省	710	650	-8.45%	-1.52%	2240	2360	-5.08%
福建省	1350	1250	-7.41%	-16.67%	5180	6300	-17.78%
河南省	500	500	0.00%	-28.57%	1760	2350	-25.11%
其他地区	1045	970	-7.18%	-19.83%	3565	4190	-14.92%

单位：吨；数据统计：钨钼云商



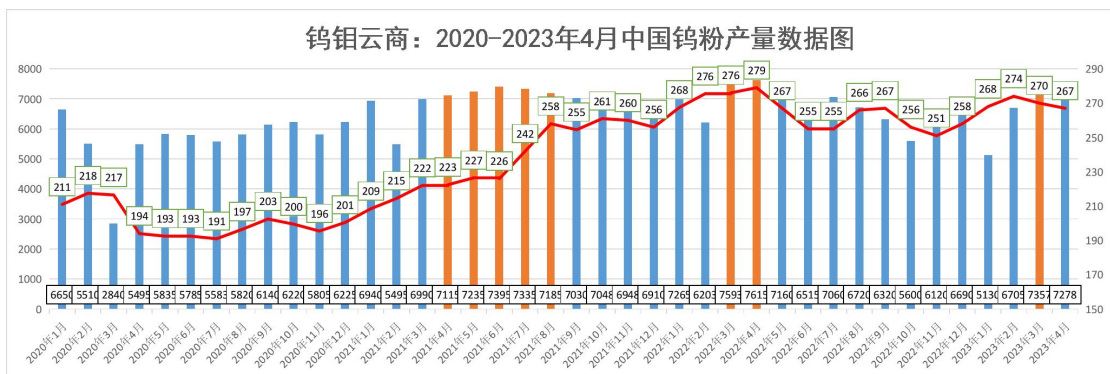
### 3.3 2023年4月钨粉生产情况

据统计，2023年1-4月中国钨粉生产量26520吨，同比减7.52%，其中，4月产量7278吨，环比减1.07%，同比减4.43%。

分地区统计中：江西3950吨，环比减0.88%；四川580吨，环比增11.54%；湖南680吨，环比减3.55%；福建850吨，环比减13.27%。

钨钼云商：2023年4月钨粉分地区生产量每月统计							
分地区	3月	4月	4月环比	4月同比	1-4月累计	去年1-4月	累计同比
全国	7357	7278	-1.07%	-4.43%	26520	28676	-7.52%
江西省	3985	3950	-0.88%	-6.18%	14295	15910	-10.15%
四川省	520	580	11.54%	-3.33%	2220	2350	-5.53%
湖南省	705	680	-3.55%	-6.85%	2895	2933	-1.30%
福建省	980	850	-13.27%	0.00%	2980	3100	-3.87%
其他地区	1167	1218	4.37%	-0.57%	4130	4383	-5.77%

单位：吨；数据统计：钨钼云商



### 3.4 2023 年 4 月钨铁生产情况

本月钨铁价格整体较为平稳，月初原料端长单价格下调，钨铁成本支撑不足小幅下降。月中原料价格筑底反弹，但钨铁终端需求不振，成交不畅，价格持稳。月底钨铁厂家面临成本压力，小幅上调钨铁价格。其中，本月 70%钨铁运行区间 17.13-17.33 万元，月均价 17.23 万元，环比下跌 2.1%；80%钨铁运行区间 17.83-18.03 万元，月均价 17.93 万元，环比下跌 2.02%。

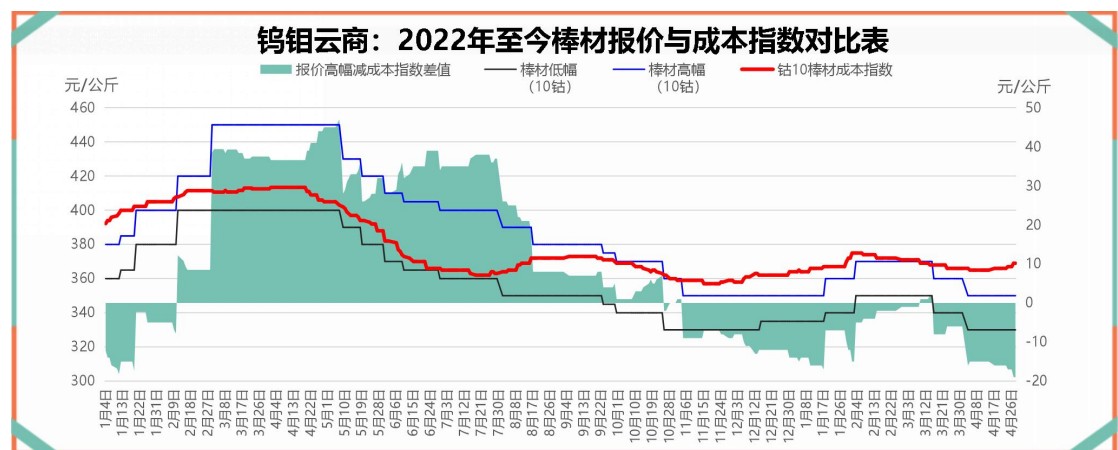
据统计，2023 年 4 月中国钨铁生产量 990 吨，环比大增 191%，同比减少 21%。4 月钨铁生产量大增主要原因为江西地区大型钨铁企业完全恢复生产。

钨钼云商：2023年4月钨铁分地区生产量每月统计							
分地区	3月	4月	4月环比	4月同比	1-4月累计	去年1-4月	累计同比
全国	340	990	191.18%	-21.43%	2220	3945	-43.73%
江西省	180	530	194.44%	15.22%	1270	1775	-28.45%
湖南省	0	0	-	-100.00%	0	745	-100.00%
其他地区	160	460	187.50%	-16.36%	950	1425	-33.33%

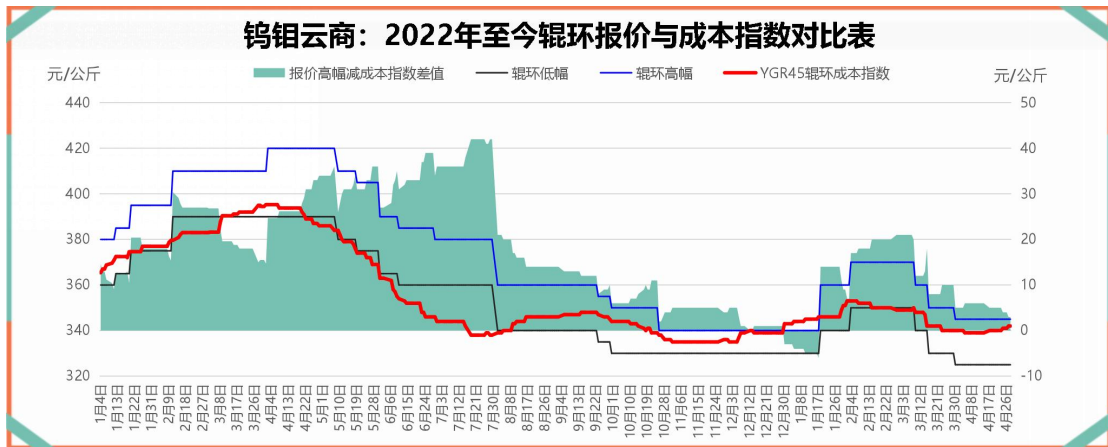
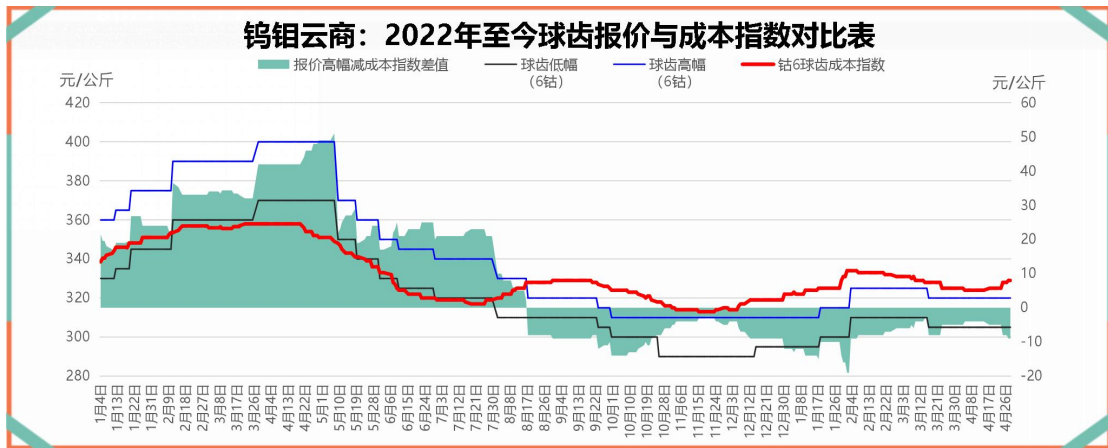
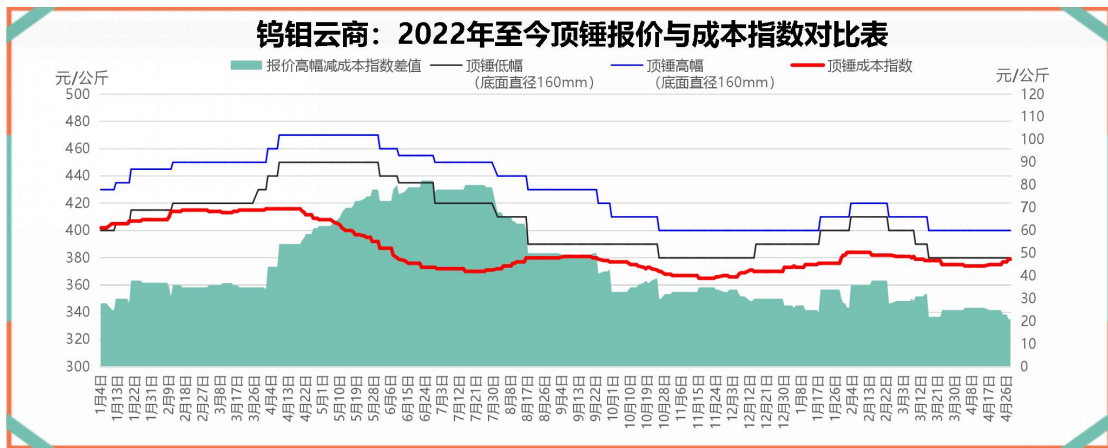
单位：吨；数据统计：钨钼云商



### 3.5 2023 年 4 月主要硬质合金运行情况



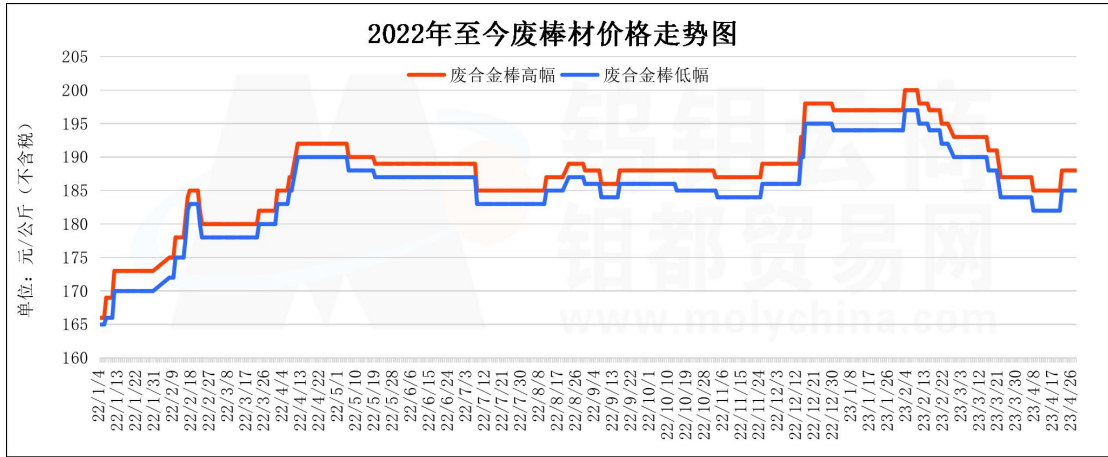




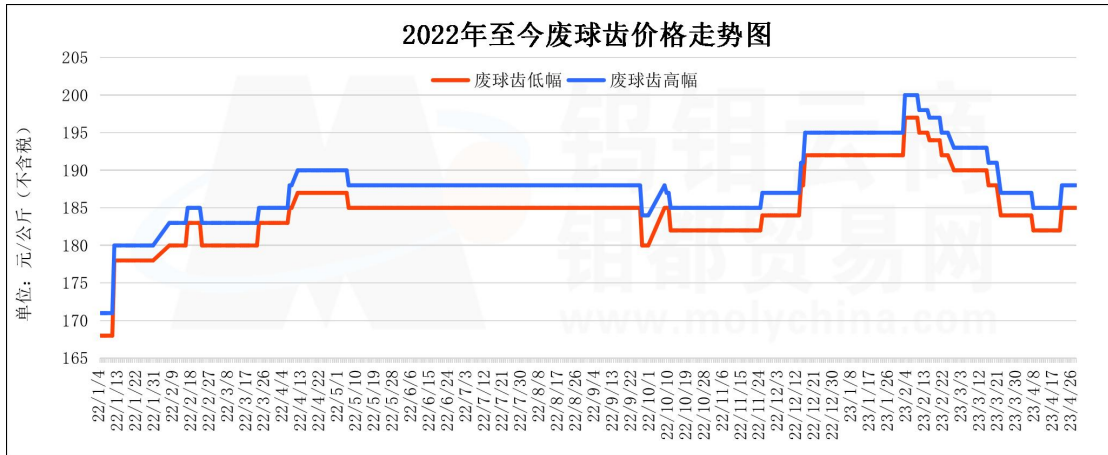
分析：本月钨粉末价格欲扬先抑，钴粉阴跌运行，月末硬质合金主材成本小幅上移，目前普通钴 10 棒材参考价格稳定在 330-350 元/公斤之间，相对稳定。低风压（毛坯）钴 6 球齿参考价格 305-315 元/公斤，抢单彰显。外径在 200mm 以内的顶锤参考价格在 370-390 元/公斤，阴跌前行。YGR45 辊环参考价格在 320-340 元/公斤，稳中有降，钢招偏低。

原料成本大体持稳，刚需流通维持，短期硬质合金延续稳定前行，等待需求放量。

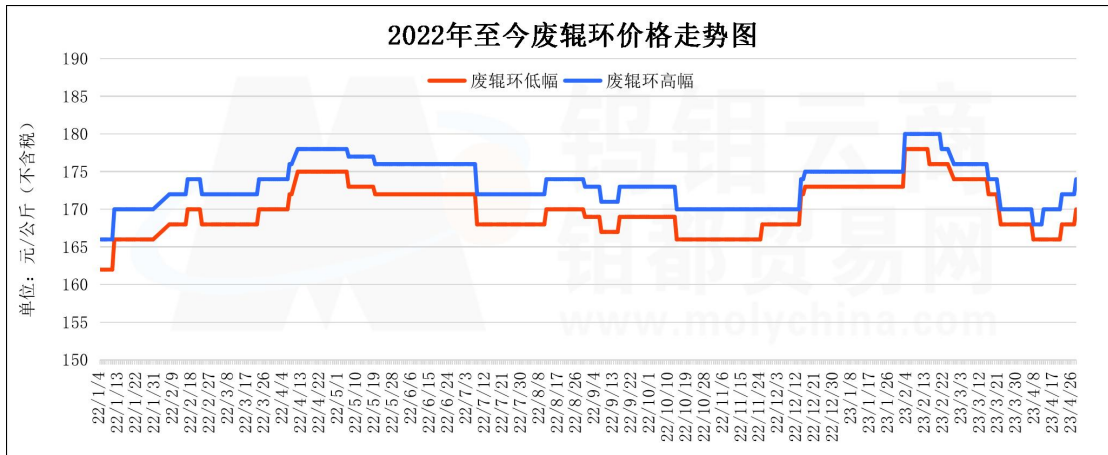
### 3.6 2023 年 4 月废钨市场运行情况



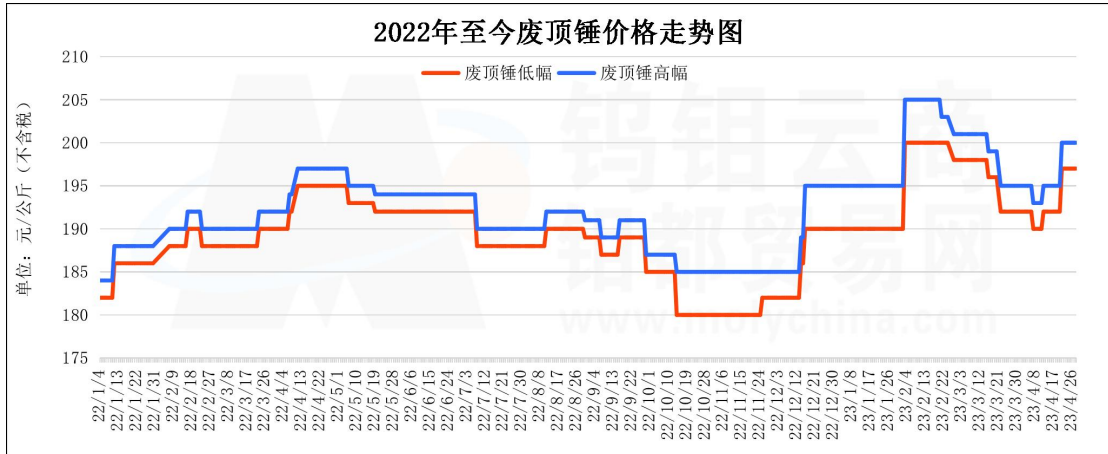
本月废合金棒材价格在 182-188 元/公斤区间运行，月平均价格在不含税 185 元/公斤，月跌幅 4 元/公斤。



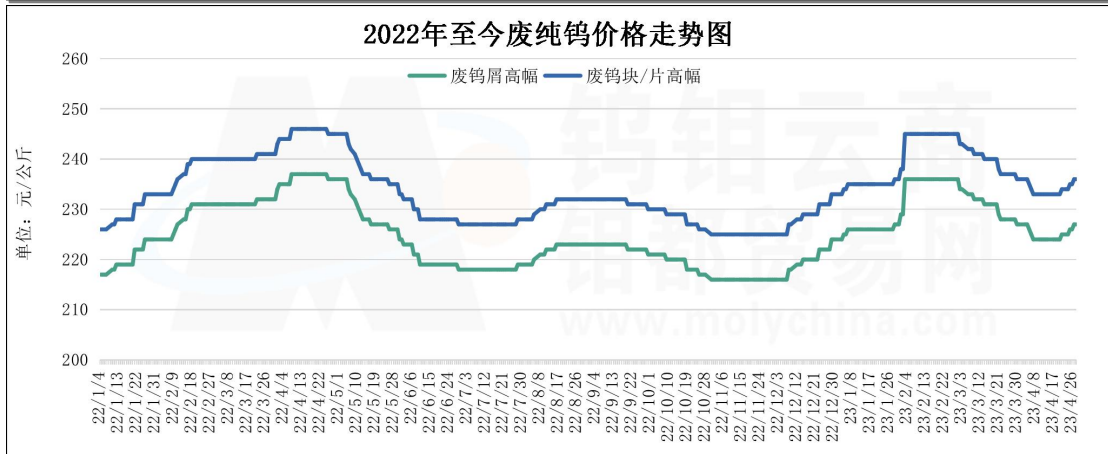
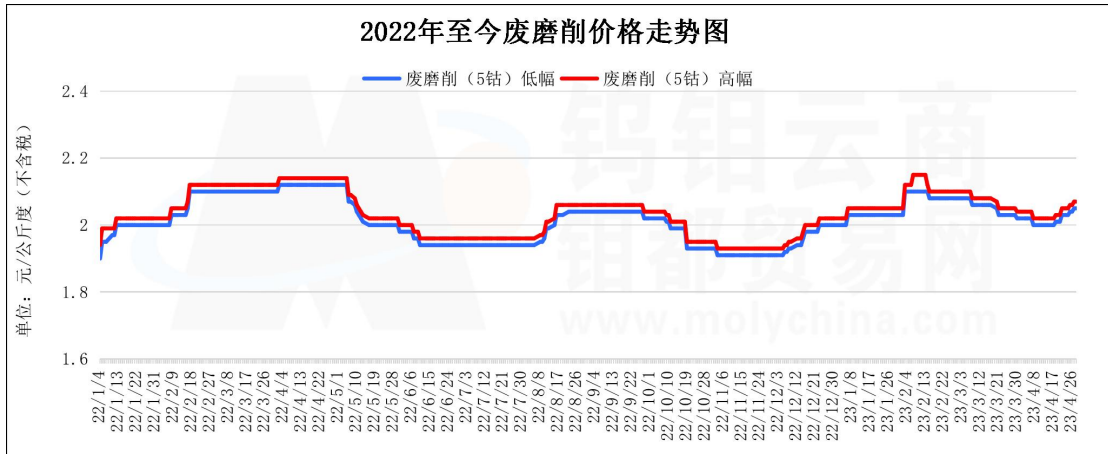
本月废球齿价格在 182-188 元/公斤区间运行，月平均价格在不含税 185 元/公斤，月跌幅 4 元/公斤。



本月废辊环价格在 166-174 元/公斤区间运行，月平均价格在不含税 167 元/公斤，月跌幅 11 元。



本月废顶锤价格在 192-200 元/公斤区间运行，据统计成交加权平均价格在不含税 195 元/公斤，月跌幅 2 元。



本月废磨削不含税价格在 2-2.07 元/公斤度区间运行，平均价为 2.03 元，环比跌 1.46%。废纯钨边角价格在 230-236 元/公斤区间运行，平均价为 233 元，环比跌 2.11%。本月废钨市场先抑后扬，月末交易集中。

## 四、2023年4月钨产品价格情况

钨钼云商：2023年4月主要钨产品平均价格									
		3月 平均价	4月 平均价	4月中间价 平均值	4月 环比	4月 同比	月初价格	月末价格	月振幅
W65黑钨精矿	万元/标吨	11.72-11.83	11.68-11.78	11.73	-0.38%	-1.55%	11.6	12.15	4.74%
W65白钨精矿	万元/标吨	11.62-11.72	11.58-11.68	11.63	-0.34%	-1.57%	11.5	12.05	4.78%
W60黑钨精矿	万元/标吨	11.62-11.72	11.58-11.68	11.63	-0.34%	-1.57%	11.5	12.05	4.78%
W55黑钨精矿	万元/标吨	11.52-11.62	11.48-11.58	11.53	-0.35%	-1.58%	11.4	11.95	4.82%
W55白钨精矿	万元/标吨	11.42-11.52	11.38-11.48	11.43	-0.35%	-1.59%	11.3	11.85	4.87%
28-32%白钨精矿	元/吨度	1790-1810	1731-1751	1741	-3.28%	-3.12%	1720	1820	5.81%
APT(仲钨酸铵)	万元/吨	17.63-17.75	17.56-17.67	17.615	-0.42%	-2.79%	17.45	18.1	3.72%
W70钨铁	万元/吨	17.5-17.7	17.13-17.33	17.23	-2.10%	-4.49%	17.4	17.2	-1.15%
W80钨铁	万元/吨	18.2-18.4	17.83-18.03	17.93	-2.02%	-3.19%	18.1	17.9	-1.10%
96%钨酸钠	万元/吨	13.77-14.07	13.61-13.83	13.72	-1.44%	2.39%	13.75	13.9	1.09%
钨粉	元/千克	269-271	268-270	269	-0.37%	-3.24%	267	277	3.75%
碳化钨	元/千克	265-267	264-266	265	-0.38%	-3.28%	263	271	3.04%
钴粉	元/千克	277-287	265-275	270	-4.26%	-57.94%	280	260	-7.14%
棒材	元/千克	345-365	330-350	340	-4.23%	-20.00%	340	340	0.00%
球齿	元/千克	307-322	305-320	312.5	-0.64%	-18.83%	312.5	312.5	0.00%
顶锤	元/千克	387-405	380-400	390	-1.52%	-14.85%	390	390	0.00%
辊环	元/千克	337-357	325-345	335	-3.46%	-17.28%	335	335	0.00%
废钨屑/丝	元/千克	227-230	222-225	223.5	-2.19%	-4.28%	225.5	225.5	0.00%
废钨块/片	元/千克	236-239	231-234	232.5	-2.11%	-4.12%	234.5	234.5	0.00%
废磨削	元/公斤度	2.05-2.07	2.02-2.04	2.03	-1.46%	-4.69%	2.03	2.06	1.48%
欧洲APT	美元/吨度	333.6-343.56	320-335	327.5	-3.27%	-7.22%	335	327.5	-2.24%
鹿特丹钨铁	美元/千克	38.1-39.42	36.96-38.09	37.525	-3.19%	-22.93%	37.88	37.6	-0.74%
中国主港口APT	美元/吨度	329.6-338.8	322-332.75	327.375	-2.04%	-5.66%	332	327.5	-1.36%

### 报告说明：

1. APT、钨粉、钨铁生产量为不完全统计，半年度、年度数据将会修正。
2. 钨及硬质合金产品价格为市场抽样统计，仅用作行情参考研究。
3. 本报告数据为钨钼云商对固定样本按月度周期连续统计，我们力求数据的全面、保证数据的连续。
4. 本报告结论和观点均为就以上统计数据结论分析和市场探讨，仅供会员单位交流参考，不作为直接投资或操作建议，任何据此操作可能产生的风险钨钼云商概不承担责任。