

钨钼云商发布：2023年3月钨市场简报						
钨市总结	3月份钨市场呈现阴跌走势，下游硬质合金订单萎靡，去库存观望居多，市场流通多为长单及刚需。月初钨精矿市场僵持运行，钨企长单报价窄幅下调，市场信心偏差。中旬过后，钨市场需求持续平静，钨价延续缩量下探，受汽车等制造业不景气拖累，终端交投沉寂。月末，钨市消费清淡，底部仍未探明，等待新一轮指引。					
钨平均价	主要产品	3月均价 (中间价)	环比	同比	2023年1-3月 平均价	1-3月 同比
	W65黑钨精矿	11.78	-2.12%	-0.31%	11.84	1.37%
	W65白钨精矿	11.67	-2.18%	-0.26%	11.74	1.38%
	W55黑钨精矿	11.57	-2.20%	-0.26%	11.64	1.39%
	W55白钨精矿	11.47	-2.22%	-0.22%	11.54	1.41%
	28-32%白钨精矿	1800	-4.56%	1.98%	1826	4.88%
	APT(仲钨酸铵)	17.69	-2.35%	-1.69%	17.84	0.11%
	W70钨铁	17.6	-1.12%	-0.62%	17.58	2.45%
	钨粉	270	-2.17%	-2.17%	272	-0.37%
	碳化钨	266	-2.21%	-2.56%	268	-0.74%
硬质合金平均价	钴粉	266	2.73%	-56.55%	285	-54.83%
	棒材(钴10)	355	-1.11%	-16.47%	353	-12.62%
	球齿(钴6)	314.5	-0.63%	-16.58%	312	16.85%
	顶锤(Φ≤190mm)	396	-3.88%	-9.17%	402	-6.73%
钨生产量	辊环(YGR45)	347	-3.34%	-13.25%	349	-10.74%
	主要产品	3月统计	环比	同比	2023年1-3月 生产量	1-3月 同比
	APT	11535	13.31%	-3.71%	28510	-7.34%
	钨粉末	7357	8.91%	-3.11%	19242	-8.64%
4月预测	钨铁	340	21.43%	-66.00%	1230	-54.19%
	当前钨矿山供应量稳定，合金消费表现疲软，用户库存不断下降，但补仓信心依旧偏弱，同时3月钨价探底尚未结束，预计四月上旬钨价仍将稳中有降，至于后市如何发展，还需持续关注国内制造业消费和硬质合金产销配合。					

## 一、2023年3月钨市场回顾

综述：3月份钨市场呈现阴跌走势，下游硬质合金订单萎靡，去库存观望居多，市场流通多为长单及刚需。月初钨精矿市场僵持运行，钨企长单报价窄幅下调，市场信心偏差。中旬过后，钨市场需求持续平静，钨价延续缩量下探，受汽车等制造业不景气拖累，终端交投沉寂。月末，钨市消费清淡，底部仍未探明，等待新一轮指引。

钨精矿：本月55%黑钨精矿价格在11.35-11.8万元/标吨区间运行，平均价为11.57万元/标吨，环比跌2.2%。价格阴跌调整，交投未见放大。

APT：本月APT价格在17.4-18.1万元/吨区间运行，平均价为17.69万元/吨，环比跌2.35%。议价重心下移明显，成交围绕长单为主。

钨铁：本月70%钨铁价格在17.3-17.8万元/吨区间运行，平均价为17.6万元/吨，环比跌1.12%。本月80%钨铁价格在18-18.5万元/吨区间运行，平均价为18.3万元/吨，环比跌1.08%。市场供需双弱，僵持观望延续。

钨粉末：本月碳化钨价格在262-272元/公斤区间运行，平均价为266元/公斤，环比跌2.21%；本月钨粉价格在266-276元/公斤区间运行，平均价为270元/公斤，环比跌2.17%。钨原料稳中有降，钨粉末顺势下跌。

钴粉：本月钴粉价格在270-290元/公斤区间运行，平均价为282元/公斤，环比涨2.73%。国际钴原料止跌反弹，但下游合金需求疲软，拖累钴粉反弹高度，成交围绕刚需。

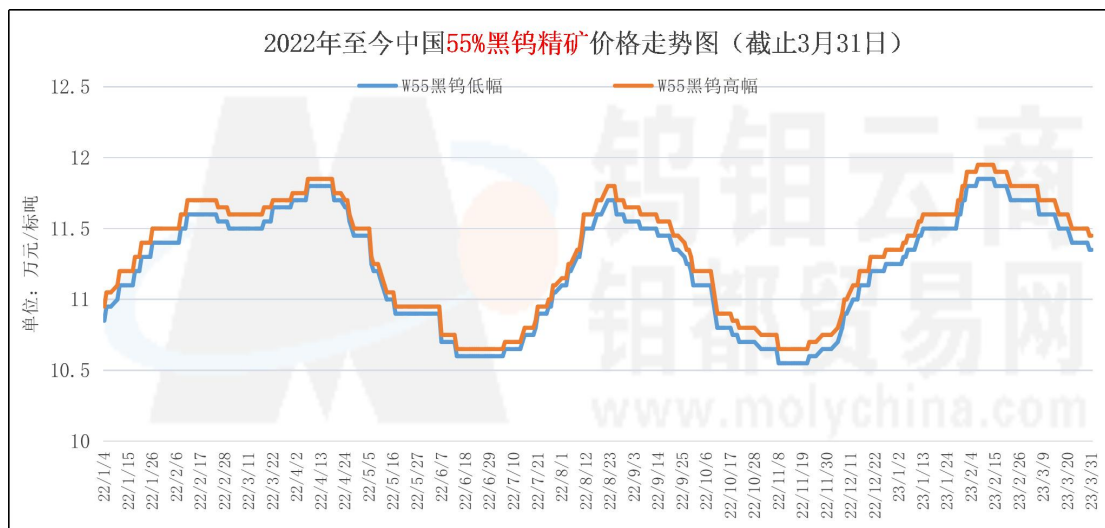
废钨：本月废磨削不含税价格在2.02-2.1元/公斤度区间运行，环比跌2.06%。废纯钨边角价格在233-245元/公斤区间运行，环比跌1.66%。本月废钨市场购销观望，厂家严格按照刚需采购。

## 二、2023年4月钨市场展望

当前钨矿山供应量稳定，合金消费表现疲软，用户库存不断下降，但补仓信心依旧偏弱，同时3月钨价探底尚未结束，预计四月上旬钨价仍将稳中有降，至于后市如何发展，还需持续关注国内制造业消费和硬质合金产销量价配合。

## 三、2023年3月主要钨产品生产情况

### 3.1 2023年3月国内钨矿山生产情况



3月民营钨矿山两会前后生产略有受限，部分仍处于停产状态，矿山钨精矿货源流通有限。

洛阳地区低度白钨矿山开工率正常，受钨后端消费低迷影响，不断拖累钨精矿价格下行，导致本月栾川钨矿山销售不畅，预计4月钨矿山开工率恢复，关注出货情况。

### 3.2 2023年3月APT生产情况

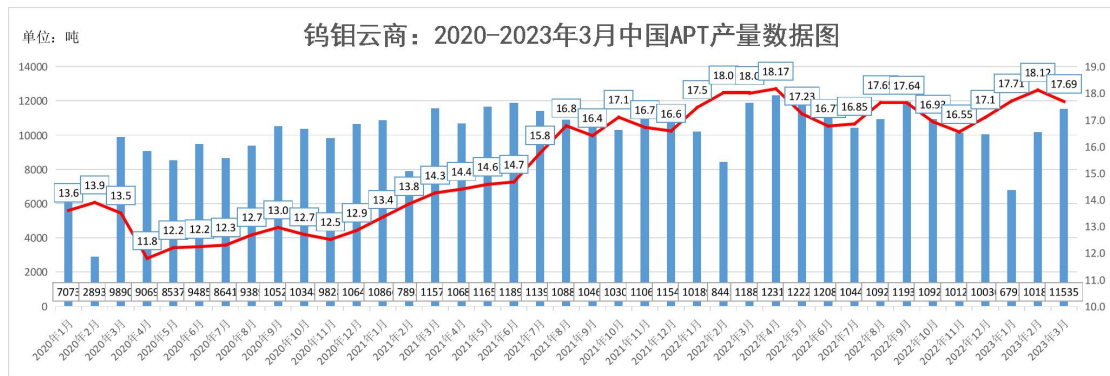
据统计，2023年1-3月中国APT生产量28510吨（实物量），同比减7.34%，其中3月产量11535吨，环比增13.31%，同比减3.71%。

分地区统计中：3月江西5830吨，环比增8.16%；湖南2100吨，环比增37.25%；广东710吨，环比增18.33%；福建1350吨，环比减3.57%；河南500吨，环比增16.28%。

综合说明：3月APT生产总量温和增加，部分前期停产检修企业已正常投产。

钨钼云商：2023年3月APT分地区生产量每月统计							
分地区	2月	3月	3月环比	3月同比	1-3月累计	去年1-3月	累计同比
全国	10180	11535	13.31%	-3.71%	28510	30769	-7.34%
江西省	5390	5830	8.16%	0.69%	15015	14520	3.41%
湖南省	1530	2100	37.25%	1.45%	4030	5119	-21.27%
广东省	600	710	18.33%	1.43%	1590	1700	-6.47%
福建省	1400	1350	-3.57%	-20.59%	3930	4800	-18.13%
河南省	430	500	16.28%	-28.57%	1350	1650	-18.18%
其他地区	830	1045	25.90%	2.45%	2595	2980	-12.92%

单位：吨；数据统计：钨钼云商



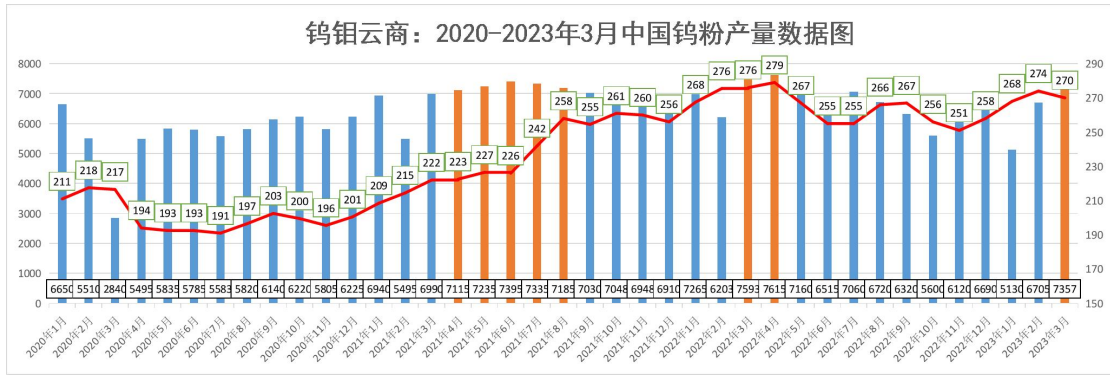
### 3.3 2023年3月钨粉生产情况

据统计，2023年1-3月中国钨粉生产量19242吨，同比减8.64%，其中，3月产量7357吨，环比增8.91%，同比减3.11%。

分地区统计中：江西3985吨，环比增7.99%；四川520吨，环比增4%；湖南705吨，环比减9.03%；福建980吨，环比增40%。

钨钼云商：2023年3月钨粉分地区生产量每月统计							
分地区	2月	3月	3月环比	3月同比	1-3月累计	去年1-3月	累计同比
全国	6755	7357	8.91%	-3.11%	19242	21061	-8.64%
江西省	3690	3985	7.99%	-4.78%	10345	11700	-11.58%
四川省	500	520	4.00%	-10.34%	1640	1750	-6.29%
湖南省	775	705	-9.03%	-4.47%	2215	2203	0.54%
福建省	700	980	40.00%	15.29%	2130	2250	-5.33%
其他地区	1090	1167	7.06%	-5.89%	2912	3158	-7.79%

单位：吨；数据统计：钨钼云商



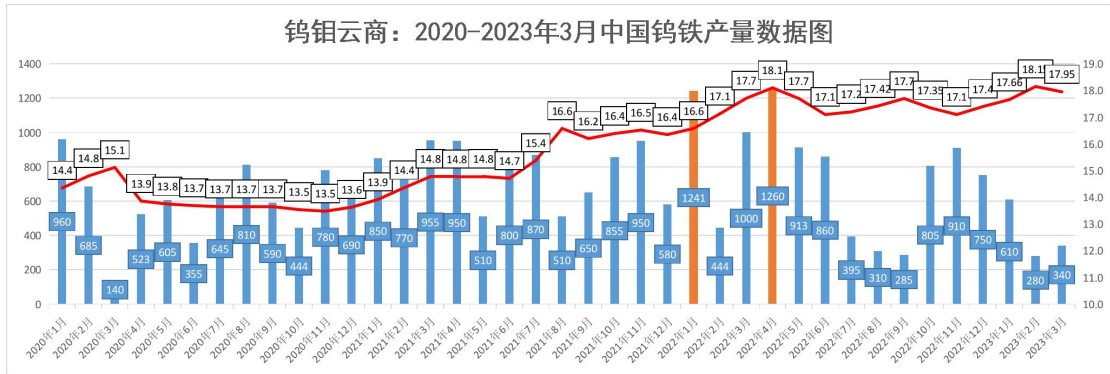
### 3.4 2023年3月钨铁生产情况

本月钨铁受原料端黑钨精矿、废钨下跌，终端需求不及预期等因素拖累，钨铁价格偏弱下行。其中，本月70%钨铁运行区间17.5-17.7万元，月均价17.6万元，环比下跌1.1%；80%钨铁运行区间18.2-18.4万元，月均价18.3万元，环比下跌1.1%。

据统计，2023年3月中国钨铁生产量340吨，环比增加21%，同比减少66%。分地区统计中，江西地区大型钨铁企业陆续恢复生产，湖南地区钨铁冶炼厂生产停滞。据了解，因3月钨铁市场需求持续萎靡清淡，国内部分钨铁企业生产积极性较低，多数仍以消耗库存为主。

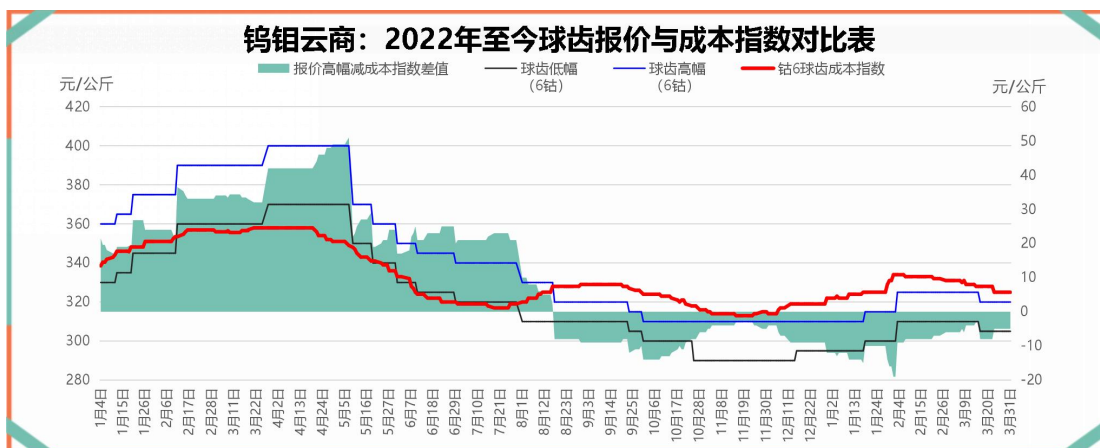
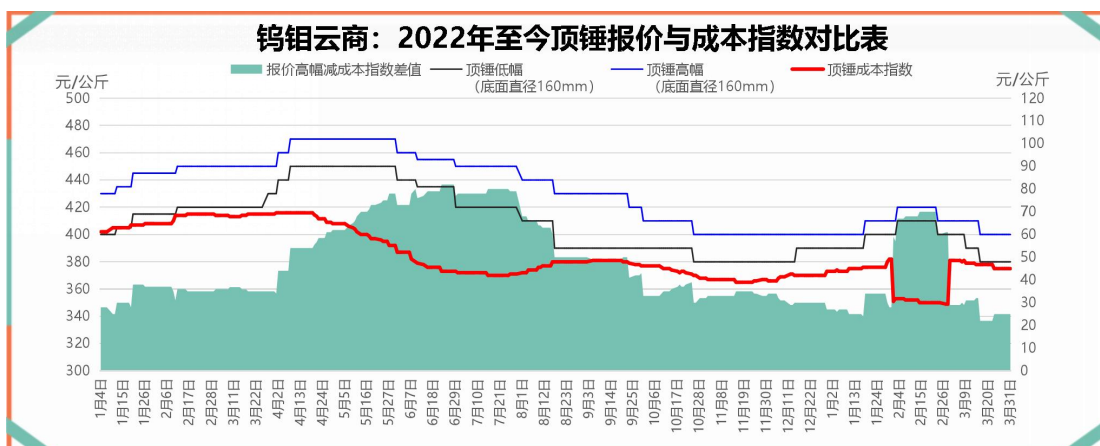
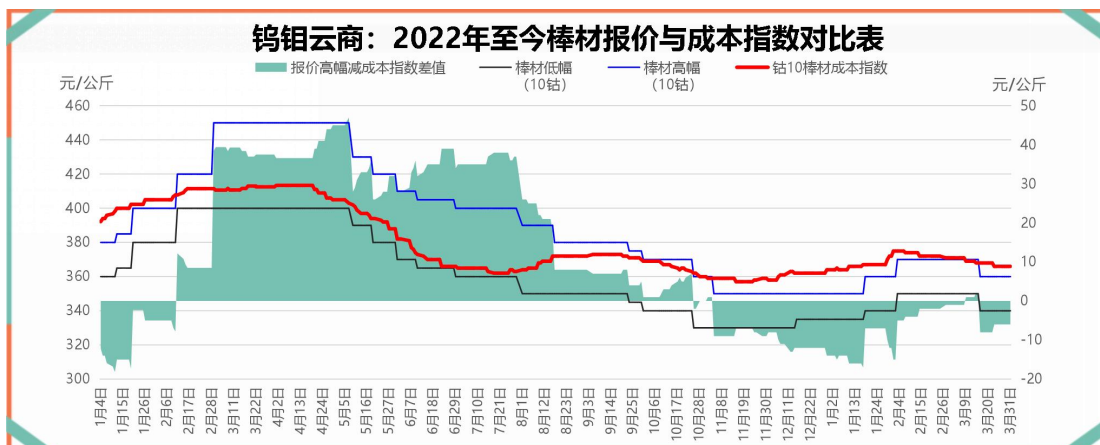
分地区	2月	3月	3月环比	3月同比	1-3月累计	去年1-3月	累计同比
全国	280	340	21.43%	-66.00%	1230	2685	-54.19%
江西省	160	180	12.50%	-61.70%	740	1315	-43.73%
湖南省	0	0	-	-100.00%	0	495	-100.00%
其他地区	120	160	33.33%	-57.33%	490	875	-44.00%

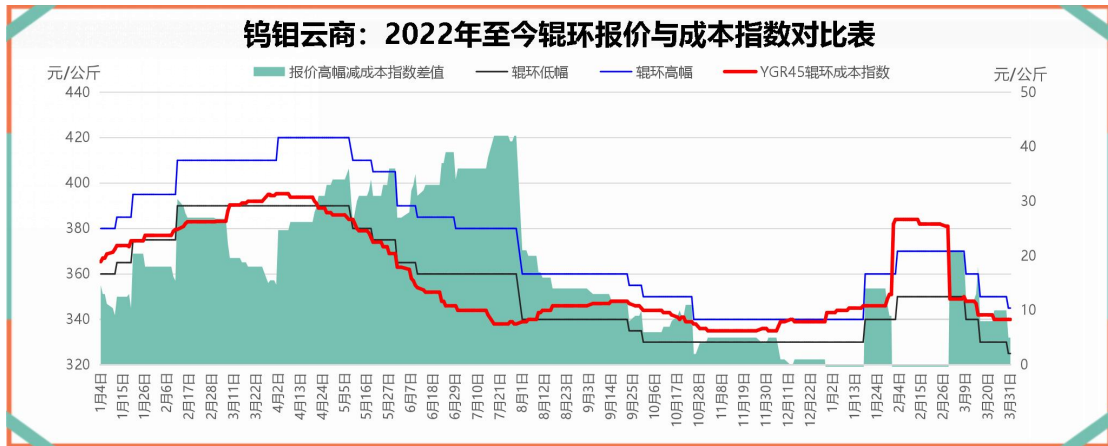
单位：吨；数据统计：钨钼云商





### 3.5 2023年3月主要硬质合金运行情况

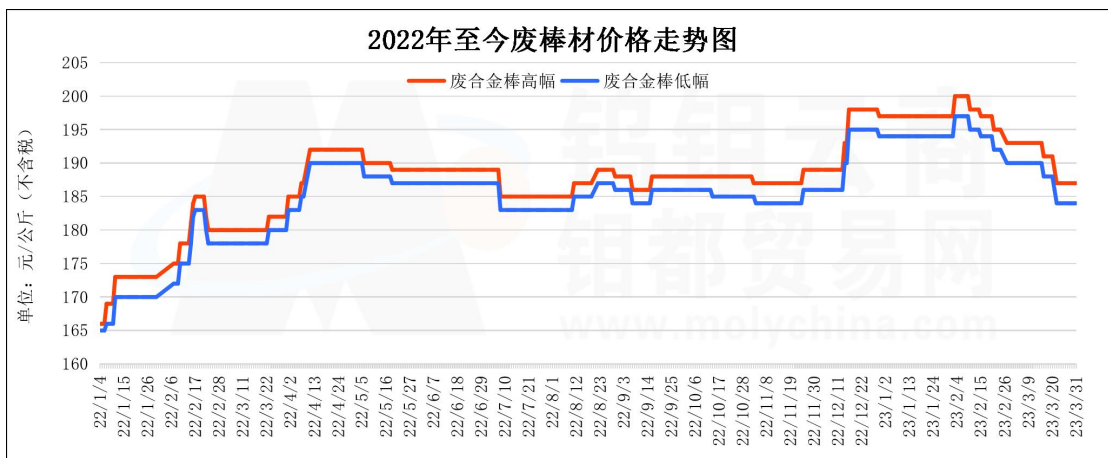




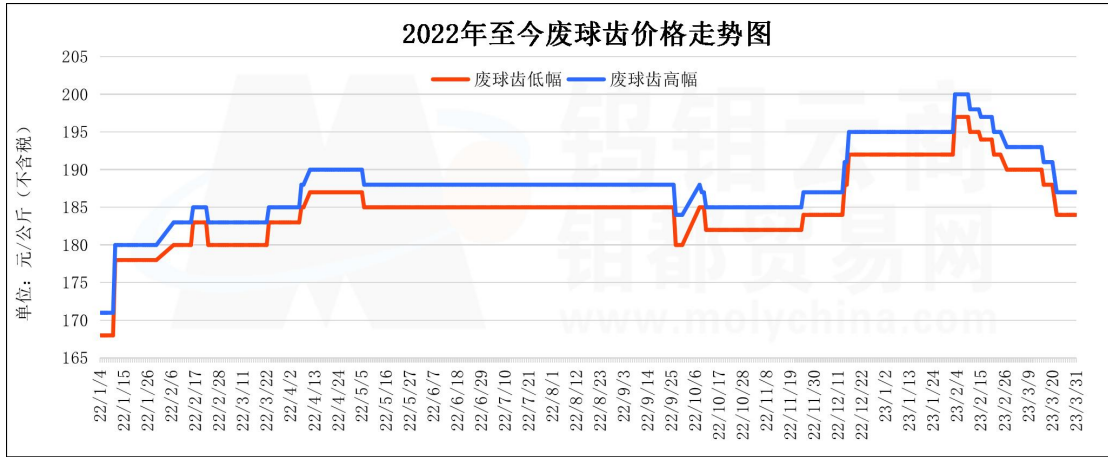
分析：钨粉末价格稳中趋弱，钴粉止跌企稳小幅反弹，硬质合金主材成本下调，目前普通钨 10 棒材参考价格稳定在 330-350 元/公斤之间，产能过剩。低风压（毛坯）钨 6 球齿参考价格在 305-315 元/公斤，维持刚需流通。外径在 200mm 以内的顶锤参考价格在 380-410 元/公斤，培育钻石需求承压。YGR45 辊环参考价格在 320-335 元/公斤，钢招压价明显，议价重心下移。

硬质合金整体呈现缩量下行，产能过剩导致市场竞争激烈，进而影响企业接单情况，最终导致 3 月整体开工率下降表现，也拖累了原料市场难以维稳运行。

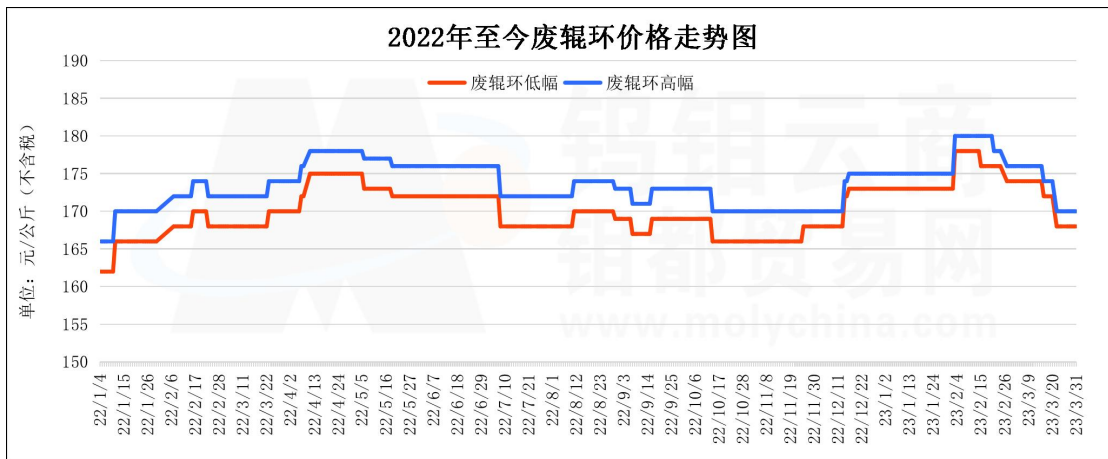
### 3.6 2023 年 3 月废钨市场运行情况



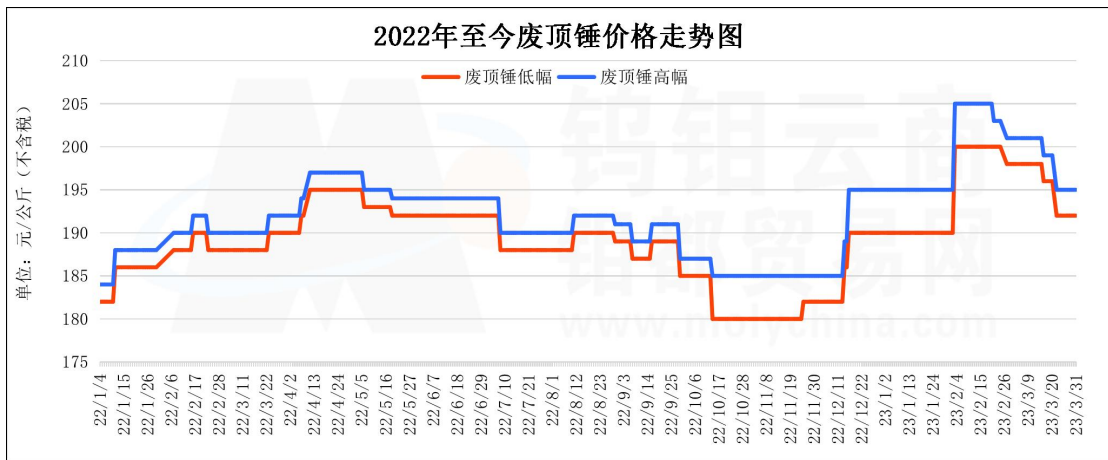
本月废合金棒材价格在 184-193 元/公斤区间运行，月平均价格在不含税 189 元/公斤，月跌幅 7 元/公斤。



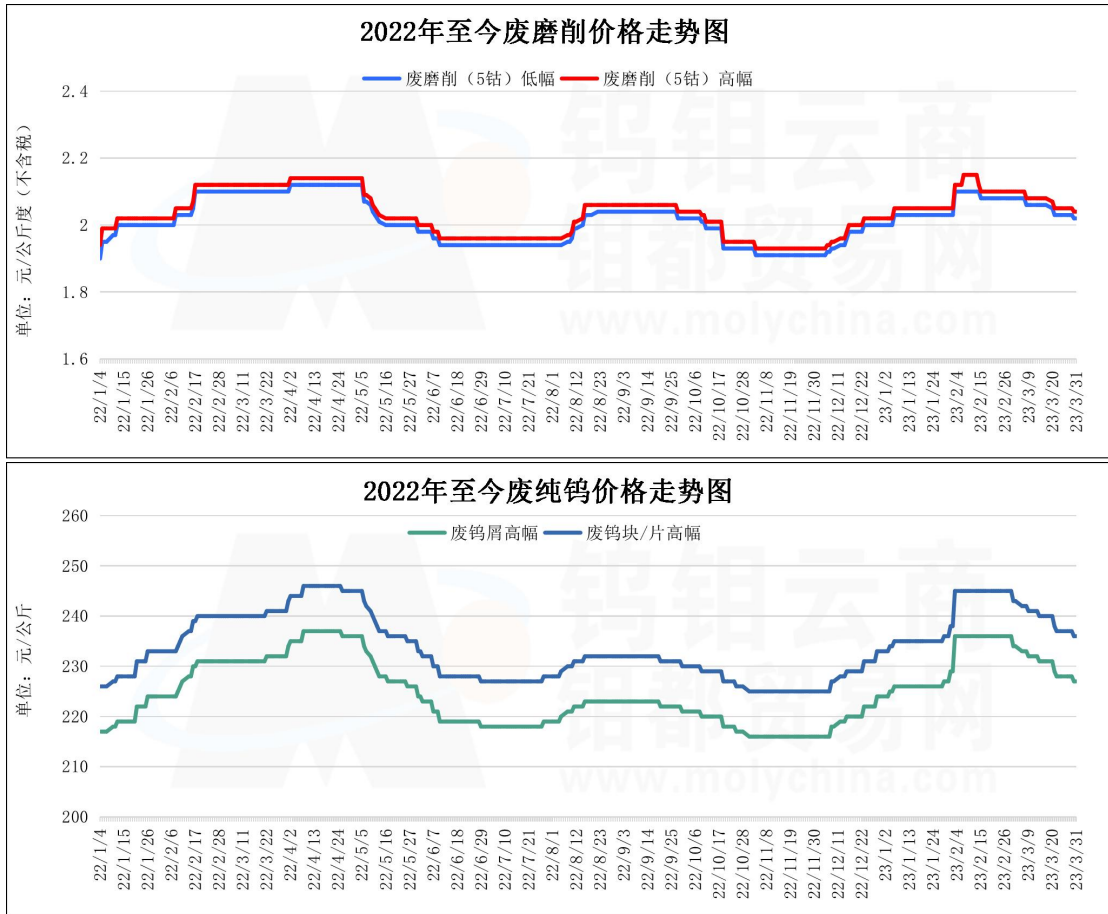
本月废球齿价格在 184-193 元/公斤区间运行，月平均价格在不含税 189 元/公斤，月跌幅 7 元/公斤。



本月废辊环价格在 168-176 元/公斤区间运行，月平均价格在不含税 178 元/公斤，月跌幅 6 元。



本月废顶锤价格在 192-201 元/公斤区间运行，据统计成交加权平均价格在不含税 197 元/公斤，月跌幅 4 元。



本月废磨削不含税价格在 2.02-2.1 元/公斤度区间运行，环比跌 1.67%。废纯钨边角价格在 233-245 元/公斤区间运行，环比跌 1.66%。本月废钨市场刚需成交为主，谨慎观望较浓，随原料呈现缩量下行趋势。



## 四、2023年3月钨产品价格情况

钨钼云商：2023年3月主要钨产品平均价格										
		1月 平均价	2月 平均价	3月 平均价	3月中间价 平均值	3月 环比	3月 同比	月初价格	月末价格	月振幅
W65黑钨精矿	万元/标吨	11.66-11.76	11.98-12.08	11.72-11.83	11.775	-2.12%	-0.31%	11.95	11.6	-2.93%
W65白钨精矿	万元/标吨	11.56-11.66	11.88-11.98	11.62-11.72	11.67	-2.18%	-0.26%	11.85	11.5	-2.95%
W60黑钨精矿	万元/标吨	11.56-11.66	11.88-11.98	11.62-11.72	11.67	-2.18%	-0.26%	11.85	11.5	-2.95%
W55黑钨精矿	万元/标吨	11.46-11.56	11.78-11.88	11.52-11.62	11.57	-2.20%	-0.26%	11.75	11.4	-2.98%
W55白钨精矿	万元/标吨	11.36-11.46	11.68-11.78	11.42-11.52	11.47	-2.22%	-0.22%	11.65	11.3	-3.00%
28-32%白钨精矿	元/吨度	1779-1799	1876-1896	1790-1810	1800	-4.56%	1.98%	1860	1720	-7.53%
APT(仲钨酸铵)	万元/吨	17.65-17.76	18.03-18.2	17.63-17.75	17.69	-2.35%	-1.69%	18	17.45	-3.06%
W70钨铁	万元/吨	17.21-17.41	17.7-17.9	17.5-17.7	17.6	-1.12%	-0.62%	17.7	17.4	-1.69%
W80钨铁	万元/吨	17.91-18.11	18.4-18.6	18.2-18.4	18.3	-1.08%	0.66%	18.4	18.1	-1.63%
96%钨酸钠	万元/吨	13.3-13.52	13.84-14.12	13.77-14.07	13.92	-0.43%	3.88%	14.05	13.75	-2.14%
钨粉	元/千克	267-269	275-277	269-271	270	-2.17%	-2.17%	275	267	-2.91%
碳化钨	元/千克	262-265	271-273	265-267	266	-2.21%	-2.56%	271	263	-2.95%
钴粉	元/千克	299-304	271-278	277-287	282	2.73%	-56.55%	275	280	1.82%
棒材	元/千克	337-354	349-369	345-365	355	-1.11%	-16.47%	360	340	-5.56%
球齿	元/千克	297-312	309-324	307-322	314.5	-0.63%	-16.58%	317.5	312.5	-1.57%
顶锤	元/千克	394-404	407-417	387-405	396	-3.88%	-9.17%	405	390	-3.70%
辊环	元/千克	334-347	349-369	337-357	347	-3.34%	-13.25%	360	335	-6.94%
废钨屑/丝	元/千克	221-226	230-235	227-230	228.5	-1.72%	0.00%	233.5	225.5	-3.43%
废钨块/片	元/千克	230-235	239-244	236-239	237.5	-1.66%	0.00%	242.5	234.5	-3.30%
废磨削	元/公斤度	2.02-2.04	2.08-2.11	2.05-2.07	2.06	-1.67%	-2.37%	2.09	2.03	-2.87%
欧洲APT	美元/吨度	333.75-339	340-346	333.6-343.56	338.58	-1.03%	-2.66%	343.5	335	-2.47%
鹿特丹钨铁	美元/千克	38.43-39.48	39.46-40.55	38.1-39.42	38.76	-2.87%	-21.99%	39.25	37.88	-3.49%
中国主港口APT	美元/吨度	320-335	327.5-340	329.6-338.8	334.2	0.13%	-2.69%	335	332	-0.90%

### 报告说明：

- 1.APT、钨粉、钨铁生产量为不完全统计，半年度、年度数据将会修正。
- 2.钨及硬质合金产品价格为市场抽样统计，仅用作行情参考研究。
- 3.本报告数据为钨钼云商对固定样本按月度周期连续统计，我们力求数据的全面、保证数据的连续。
- 4.本报告结论和观点均为就以上统计数据结论分析和市场探讨，仅供会员单位交流参考，不作为直接投资或操作建议，任何据此操作可能产生的风险钨钼云商概不承担责任。