

钨钼云商发布：2023年2月钨市场简报

| | | | | | | |
|---------|---|---------------|---------|---------|------------------|------------|
| 钨市总结 | 2月份钨原料在资金宽松加持下稳步攀升，尽管下游产品跟涨滞缓，但不改稳固向上步伐，缩量爬升势头彰显。月初钨精矿市场低价惜售，持货盼涨情绪浓郁。上旬大型钨企长单价格普涨，为市场注入信心。中旬过后，钨市场获利回吐，钨精矿冲高遇阻，下游用户观望采购。月末，钨价趋稳运行，硬质合金新增需求缩量，但在原料支撑下，下跌空间有限。 | | | | | |
| 钨平均价 | 主要产品 | 2月均价 (中间价) | 环比 | 同比 | 2023年1-2月 平均价 | 1-2月 同比 |
| | W65黑钨精矿 | 12.03 | 2.73% | 1.84% | 11.88 | 2.50% |
| | W65白钨精矿 | 11.93 | 2.76% | 1.88% | 11.78 | 2.52% |
| | W55黑钨精矿 | 11.83 | 2.78% | 1.89% | 11.68 | 2.55% |
| | W55白钨精矿 | 11.73 | 2.80% | 1.91% | 11.58 | 2.57% |
| | 28-32%白钨精矿 | 1886 | 5.42% | 7.10% | 1842 | 6.72% |
| | APT(仲钨酸铵) | 18.115 | 2.32% | 0.53% | 17.93 | 1.24% |
| | W70钨铁 | 17.8 | 2.83% | 3.91% | 17.57 | 4.52% |
| | 钨粉 | 276 | 2.99% | 0.18% | 273 | 0.74% |
| | 碳化钨 | 272 | 3.23% | -0.18% | 268 | 0.00% |
| | 钴粉 | 274.5 | -8.96% | -56.50% | 287 | -53.63% |
| 硬质合金平均价 | 棒材(钴10) | 359 | 3.91% | -14.69% | 353 | -9.72% |
| | 球齿(钴6) | 316.5 | 3.94% | -17.92% | 311 | -13.85% |
| | 顶锤(Φ≤190mm) | 412 | 3.26% | -8.06% | 406 | -5.14% |
| | 辊环(YGR45) | 359 | 5.43% | -14.02% | 350 | -9.33% |
| 钨生产量 | 主要产品 | 2月统计 | 环比 | 同比 | 2023年1-2月 生产量 | 1-2月 同比 |
| | APT | 10180 | 49.85% | -33.31% | 16975 | -9.65% |
| | 钨粉末 | 6705 | 30.70% | -29.39% | 11835 | -12.13% |
| | 钨铁 | 280 | -54.10% | -50.85% | 890 | -47.18% |
| 3月预测 | 基于3月份两会召开，各地安全检查严格，多数民营矿山仍处于停产状态，场内钨原料供应收紧，预计恢复时间将在3月中下旬，叠加3月硬质合金补仓预期，两会新经济政策提振，3月钨价有望实现止跌反弹，至于高度如何，需要持续关注硬质合金消费表现。 | | | | | |

一、2023年2月钨市场回顾

综述：2月份钨原料在资金宽松加持下稳步攀升，尽管下游产品跟涨滞缓，但不改稳固向上步伐，缩量爬升势头彰显。月初钨精矿市场低价惜售，持货盼涨情绪浓郁。上旬大型钨企长单价格普涨，为市场注入信心。中旬过后，钨市场获利回吐，钨精矿冲高遇阻，下游用户观望采购。月末，钨价趋稳运行，硬质合金新增需求缩量，但在原料支撑下，下跌空间有限。

钨精矿：本月55%黑钨精矿价格在11.7-11.95万元/标吨区间运行，平均价为11.83万元/标吨，环比上涨2.76%。价格冲高回落，交投总量一般，下游刚需采购。

APT：本月APT价格在17.9-18.3万元/吨区间运行，平均价为18.1万元/吨，环比上涨2.32%。成交围绕长单为主，散货交易区间拉大。

钨铁：本月70%钨铁价格在17.7-18.2万元/吨区间运行，平均价为17.8万元/吨，环比上涨2.83%。本月80%钨铁价格在18.1-18.7万元/吨区间运行，平均价为18.5万元/吨，环比上涨2.72%。原料支撑钨铁价格整月高位运行，国内需求偏淡。

钨粉末：本月碳化钨价格在268-274元/公斤区间运行，平均价为272元/公斤，环比上涨3.2%；本月钨粉价格在273-278元/公斤区间运行，平均价为276元/公斤，环比上涨3%。钨原料涨跌互现，粉末价格波动区间拉大。

钴粉：本月钴粉价格在265-295元/公斤区间运行，平均价为275元/公斤，环比下跌9%。国际钴原料持续回落，下游合金消费平静，拖累市场整体走低，月末钴粉超跌反弹，成交总量一般。

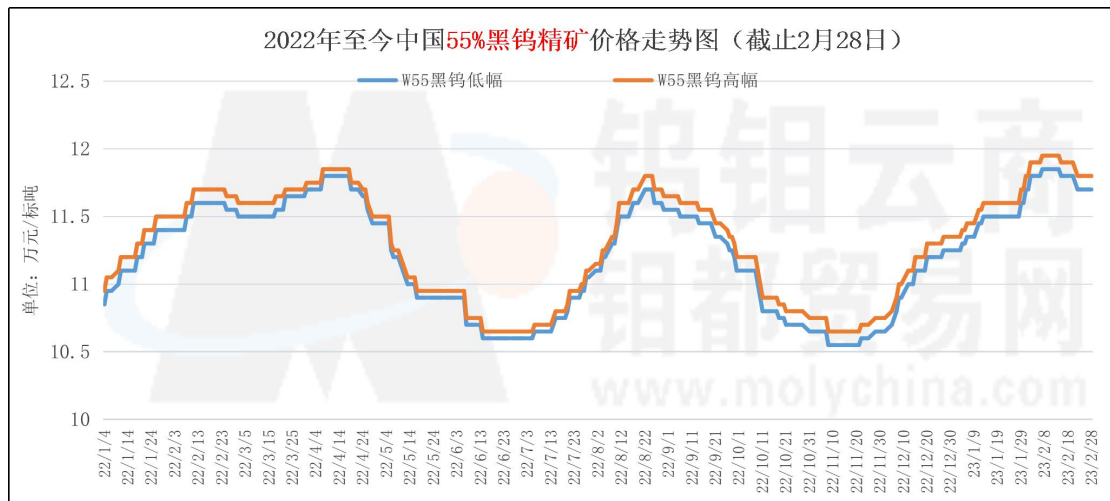
废钨：本月废磨削不含税价格在2.03-2.15元/公斤度区间运行，环比上涨3.2%。废纯钨边角价格在239-244元/公斤区间运行，环比上涨3.9%。中旬后废钨市场出货集中，实现批量获利了结，月末缩量整固。

二、2023年3月钨市场展望

基于3月份两会召开，各地安全检查严格，多数民营矿山仍处于停产状态，场内钨原料供应收紧，预计恢复时间将在3月中下旬，叠加3月硬质合金补仓预期，两会新经济政策提振，3月钨价有望实现止跌反弹，至于高度如何，需要持续关注硬质合金消费表现。

三、2023年2月主要钨产品生产情况

3.1 2023年2月国内钨矿山生产情况



2月民营钨矿山当前受政策、检查影响，多数仍处于停产状态，矿山钨精矿货源流通受限。洛阳地区低度白钨矿山生产正常，下旬受钨价冲高回落影响，钨价出现调整，月末重新回归稳定，预计在3月上旬，洛阳地区白钨矿山有钨精矿销售计划。

3.2 2023年2月APT生产情况

据统计，2023年1-2月中国APT生产量16975吨（实物量），同比减9.65%，其中2月产量10180吨，环比增49.8%，同比减33.31%。

分地区统计中：2月江西5390吨，环比增42%；湖南1530吨，环比增282.5%；广东600吨，环比增114.3%；福建1400吨，环比增18.6%；河南430吨，环比增2.4%。

综合说明：2月各地区APT生产均有增量，主要因为年后集体复工复产，产能恢复。

| 钨钼云商：2023年2月APT分地区生产量每月统计 | | | | | | | |
|---------------------------|------|-------|---------|---------|--------|--------|---------|
| 分地区 | 1月 | 2月 | 2月环比 | 2月同比 | 1-2月累计 | 去年1-2月 | 累计同比 |
| 全国 | 6795 | 10180 | 49.82% | -33.31% | 16975 | 18789 | -9.65% |
| 江西省 | 3795 | 5390 | 42.03% | -12.76% | 9185 | 8730 | 5.21% |
| 湖南省 | 400 | 1530 | 282.50% | -81.30% | 1930 | 3049 | -36.70% |
| 广东省 | 280 | 600 | 114.29% | -40.43% | 880 | 1000 | -12.00% |
| 福建省 | 1180 | 1400 | 18.64% | -23.87% | 2580 | 3100 | -16.77% |
| 河南省 | 420 | 430 | 2.38% | -35.38% | 850 | 950 | -10.53% |
| 其他地区 | 720 | 830 | 15.28% | -30.10% | 1550 | 1960 | -20.92% |

单位：吨；数据统计：钨钼云商



3.3 2023年2月钨粉生产情况

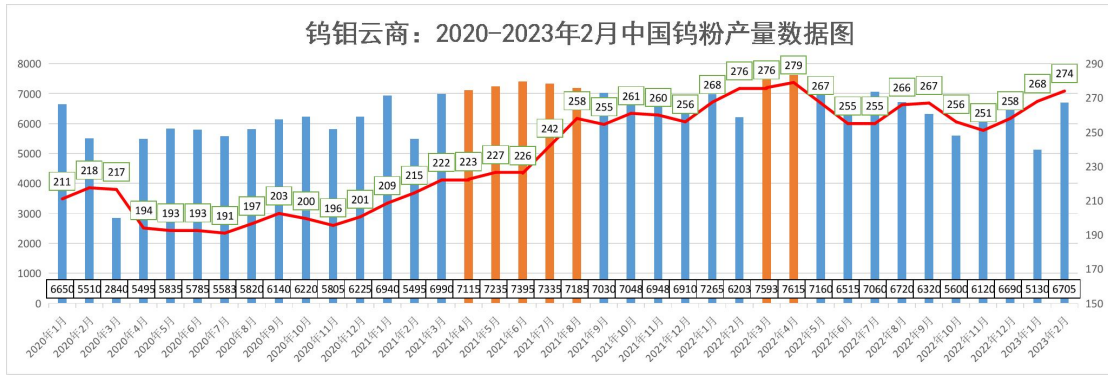
据统计，2023年1-2月中国钨粉生产量11835吨，同比减12.13%，其中，2月产量6705吨，环比增30.7%，同比减29.4%。

分地区统计中：江西3670吨，环比增37.45%；四川500吨，环比减19.35%；湖南775吨，环比增5.44%；福建700吨，环比增55.6%。

综合说明：2月复工复产集中，钨粉末产量环比有增。

| 钨钼云商：2023年2月钨粉分地区生产量每月统计 | | | | | | | |
|--------------------------|------|------|---------|---------|--------|--------|---------|
| 分地区 | 1月 | 2月 | 2月环比 | 2月同比 | 1-2月累计 | 去年1-2月 | 累计同比 |
| 全国 | 5130 | 6705 | 30.70% | -29.39% | 11835 | 13468 | -12.13% |
| 江西省 | 2670 | 3670 | 37.45% | -32.41% | 6340 | 7515 | -15.64% |
| 四川省 | 620 | 500 | -19.35% | 14.81% | 1120 | 1170 | -4.27% |
| 湖南省 | 735 | 775 | 5.44% | -4.55% | 1510 | 1465 | 3.07% |
| 福建省 | 450 | 700 | 55.56% | -47.06% | 1150 | 1400 | -17.86% |
| 其他地区 | 655 | 1060 | 61.83% | -43.29% | 1715 | 1918 | -10.58% |

单位：吨；数据统计：钨钼云商



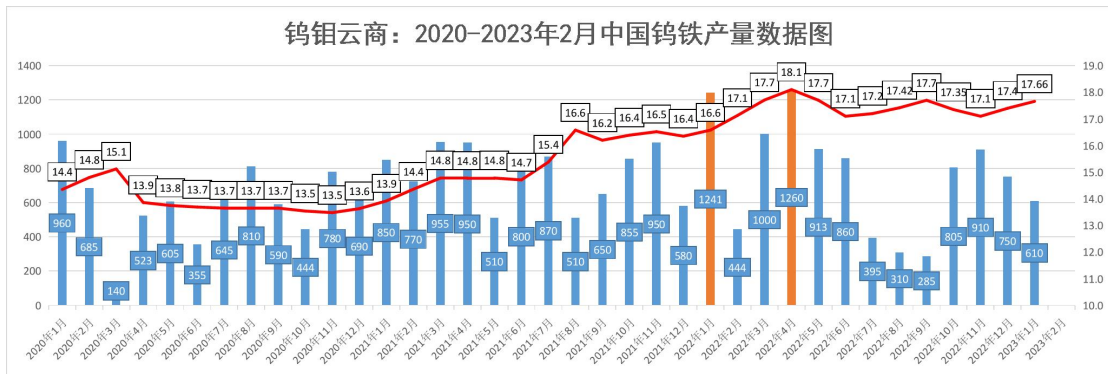
3.4 2023年2月钨铁生产情况

本月钨铁价格主要受原料端钨精矿、废钨市场波动影响先扬后抑。其中，本月70%钨铁运行区间17.7-17.9万元，月均价17.8万元，环比上涨2.8%；80%钨铁运行区间18.4-18.6万元，月均价18.5万元，环比上涨2.7%。

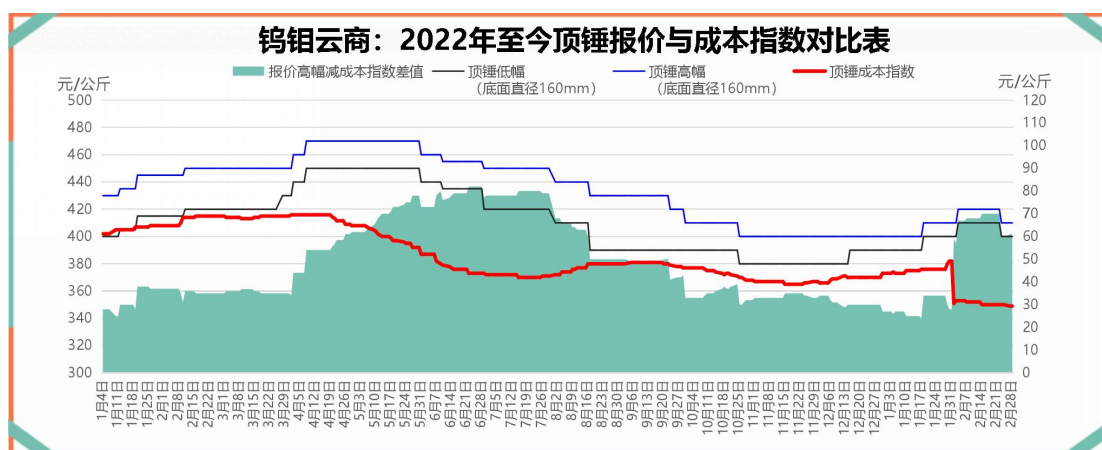
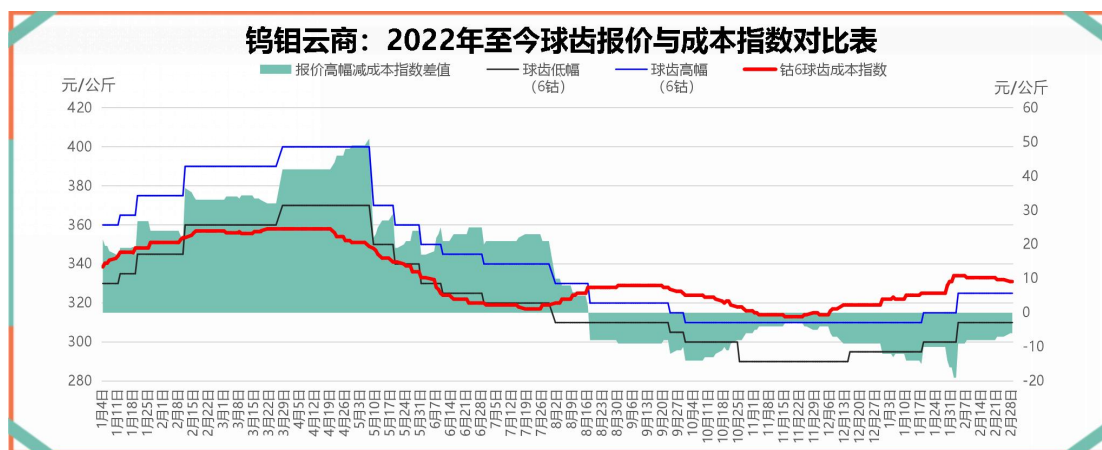
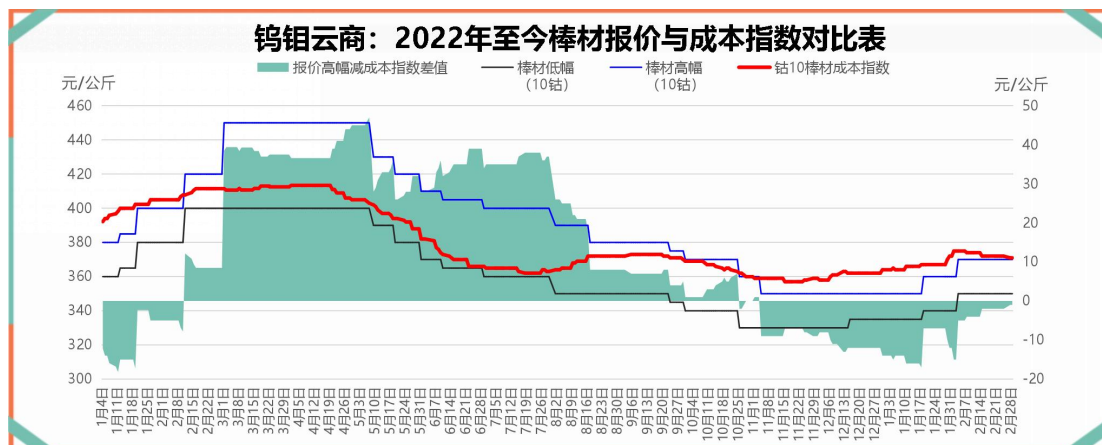
据统计，2023年2月中国钨铁生产量280吨，环比减少54%，同比减少37%。分地区统计中，江西、湖南等地年后暂未开工，减量明显。据了解，国内部分钨铁企业年前较多，因2月整体需求较差，钨铁企业生产积极性较低，多数以消耗库存为主。

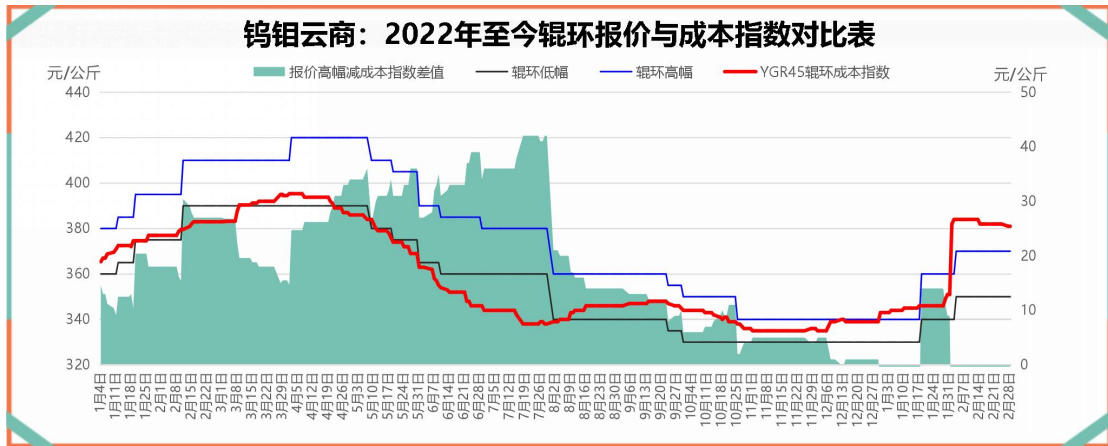
| 分地区 | 1月 | 2月 | 2月环比 | 2月同比 | 1-2月累计 | 去年1-2月 | 累计同比 |
|------|-----|-----|---------|----------|--------|--------|----------|
| 全国 | 610 | 280 | -54.10% | -50.85% | 890 | 1685 | -47.18% |
| 江西省 | 400 | 160 | -60.00% | -34.96% | 560 | 845 | -33.73% |
| 湖南省 | 0 | 0 | 0.00% | -100.00% | 0 | 340 | -100.00% |
| 其他地区 | 210 | 120 | -42.86% | -47.50% | 330 | 500 | -34.00% |

单位：吨；数据统计：钨钼云商



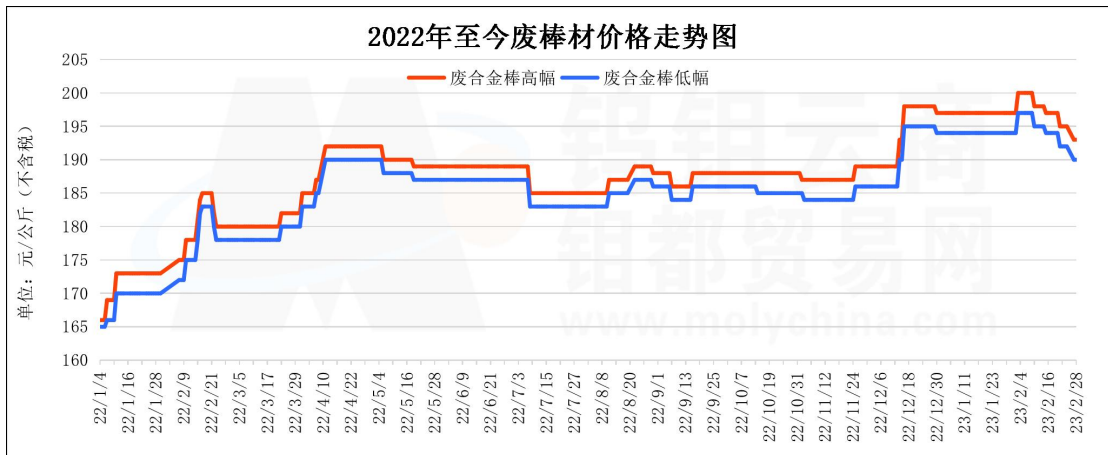
3.5 2023年2月主要硬质合金运行情况





分析：钨粉末价格区间震荡，钴粉稳中趋弱，硬质合金主材价格窄幅波动，目前普通钨10 棒材参考价格稳定在 350-380 元/公斤之间，需求平静。低风压（毛坯）钨6 球齿参考价格在 310-320 元/公斤，因年后矿山复工复产，利于地矿类合金消费回暖。外径在 200mm 以内的顶锤参考价格在 400-410 元/公斤，培育钻石消费回暖，利好顶锤需求恢复。YGR45 辊环参考价格在 345-355 元/公斤，螺纹钢消费预期良好，预计辊环需求环比有升。

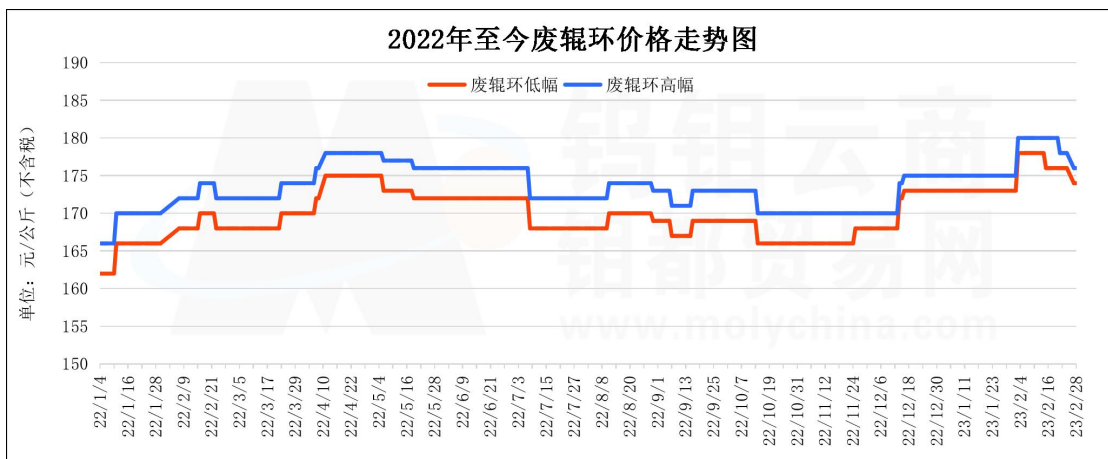
3.6 2023 年 2 月废钨市场运行情况



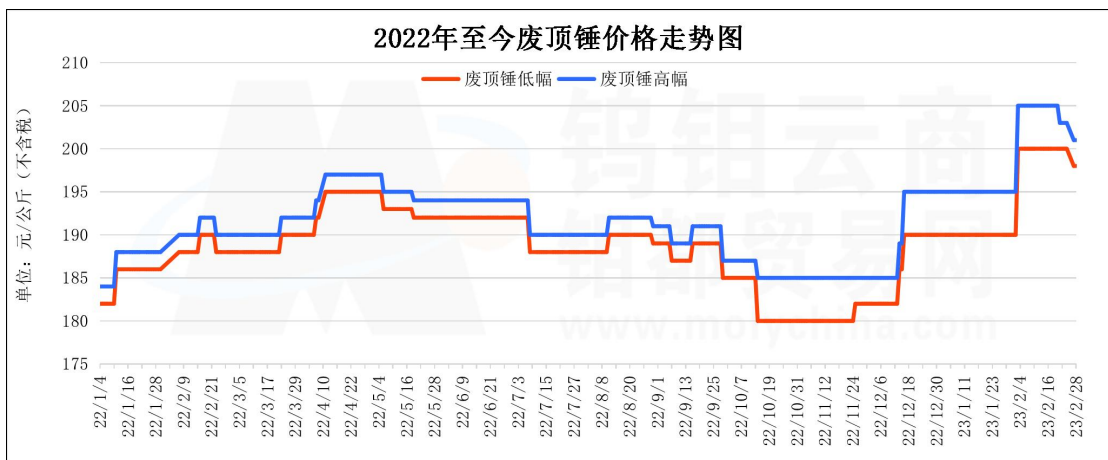
本月废合金棒材价格在 190-200 元/公斤区间运行，月平均价格在不含税 196 元/公斤，月涨幅 1 元/公斤。



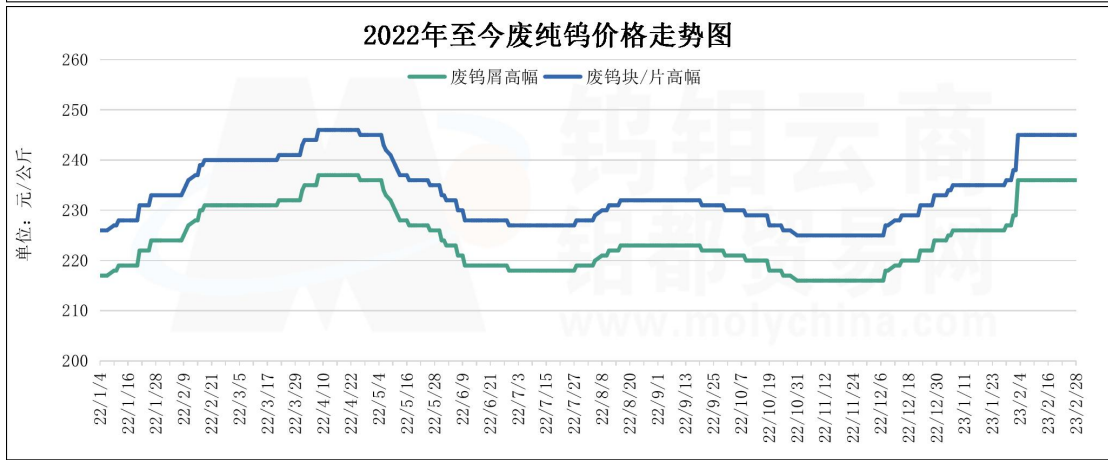
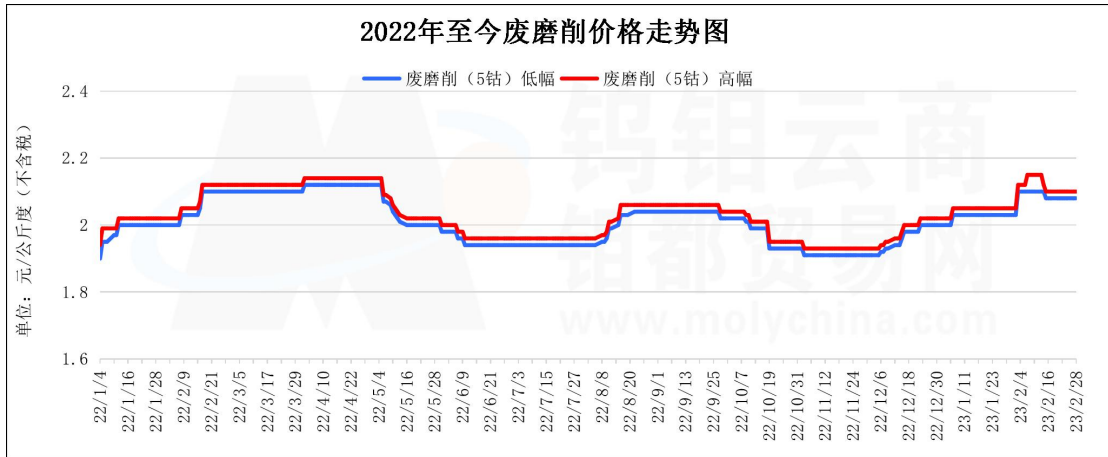
本月废合金棒材价格在 190-200 元/公斤区间运行，月平均价格在不含税 196 元/公斤，月涨幅 1 元/公斤。



本月废辊环价格在 173-180 元/公斤区间运行，月平均价格在不含税 178 元/公斤，月涨幅 4 元。



本月废顶锤价格在 190-205 元/公斤区间运行，据统计成交加权平均价格在不含税 201 元/公斤，月涨幅 7 元。



本月废磨削不含税价格在 2.03-2.15 元/公斤度区间运行，环比上涨 3.2%。废纯钨边角价格在 239-244 元/公斤区间运行，环比上涨 3.9%。中旬后废钨市场出货集中，实现批量获利了结，月末缩量整固。

四、2023年2月钨产品价格情况

| 钨钼云商：2023年2月主要钨产品平均价格 | | | | | | | | | |
|-----------------------|-------|-------------|-------------|--------------|----------|----------|-------|-------|--------|
| 主要产品 | | 1月 平均价 | 2月 平均价 | 2月中间价 平均值 | 2月 环比 | 2月 同比 | 月初价格 | 月末价格 | 月振幅 |
| W65黑钨精矿 | 万元/标吨 | 11.66-11.76 | 11.98-12.08 | 12.03 | 2.73% | 1.84% | 11.95 | 11.95 | 0.00% |
| W65白钨精矿 | 万元/标吨 | 11.56-11.66 | 11.88-11.98 | 11.93 | 2.76% | 1.88% | 11.85 | 11.85 | 0.00% |
| W60黑钨精矿 | 万元/标吨 | 11.56-11.66 | 11.88-11.98 | 11.93 | 2.76% | 1.88% | 11.85 | 11.85 | 0.00% |
| W55黑钨精矿 | 万元/标吨 | 11.46-11.56 | 11.78-11.88 | 11.83 | 2.78% | 1.89% | 11.75 | 11.75 | 0.00% |
| W55白钨精矿 | 万元/标吨 | 11.36-11.46 | 11.68-11.78 | 11.73 | 2.80% | 1.91% | 11.65 | 11.65 | 0.00% |
| 28-32%白钨精矿 | 元/吨度 | 1779-1799 | 1876-1896 | 1886 | 5.42% | 7.10% | 1870 | 1860 | -0.53% |
| APT(仲钨酸铵) | 万元/吨 | 17.65-17.76 | 18.03-18.2 | 18.115 | 2.32% | 0.53% | 18.05 | 18 | -0.28% |
| W70钨铁 | 万元/吨 | 17.21-17.41 | 17.7-17.9 | 17.8 | -2.83% | 3.91% | 17.5 | 17.7 | 1.14% |
| W80钨铁 | 万元/吨 | 17.91-18.11 | 18.4-18.6 | 18.5 | 2.72% | 4.05% | 18.2 | 18.4 | 1.10% |
| 96%钨酸钠 | 万元/吨 | 13.3-13.52 | 13.84-14.12 | 13.98 | 4.25% | 5.43% | 13.6 | 14.05 | 3.31% |
| 钨粉 | 元/千克 | 267-269 | 275-277 | 276 | 2.99% | 0.18% | 274 | 275 | 0.36% |
| 碳化钨 | 元/千克 | 262-265 | 271-273 | 272 | 3.23% | -0.18% | 270 | 271 | 0.37% |
| 钨粉 | 元/千克 | 299-304 | 271-278 | 274.5 | -8.96% | -56.50% | 290 | 275 | -5.17% |
| 废钨屑/丝 | 元/千克 | 221-226 | 230-235 | 232.5 | 4.03% | 2.65% | 226.5 | 233.5 | 3.09% |
| 废钨块/片 | 元/千克 | 230-235 | 239-244 | 241.5 | 3.87% | 2.55% | 235.5 | 242.5 | 2.97% |
| 废磨削 | 元/公斤度 | 2.02-2.04 | 2.08-2.11 | 2.095 | 3.20% | 1.21% | 2.04 | 2.09 | 2.45% |
| 欧洲APT | 美元/吨度 | 333.75-339 | 340-346 | 343 | 1.97% | 0.96% | 342.5 | 343.5 | 0.29% |
| 鹿特丹钨铁 | 美元/千克 | 38.43-39.48 | 39.46-40.55 | 40.005 | 2.70% | -4.56% | 39.65 | 39.25 | -1.01% |
| 中国主港口APT | 美元/吨度 | 320-335 | 327.5-340 | 333.75 | 1.91% | -0.52% | 332.5 | 335 | 0.75% |

报告说明：

- 1.APT、钨粉、钨铁生产量为不完全统计，半年度、年度数据将会修正。
- 2.钨及硬质合金产品价格为市场抽样统计，仅用作行情参考研究。
- 3.本报告数据为钨钼云商对固定样本按月度周期连续统计，我们力求数据的全面、保证数据的连续。
- 4.本报告结论和观点均为就以上统计数据的结论分析和市场探讨，仅供会员单位交流参考，不作为直接投资或操作建议，任何据此操作可能产生的风险钨钼云商概不承担责任。