

一、2023年1月钨市场回顾

综述：1月份钨原料持续攀升，下游钨产品顺势跟涨，整体市场乐观氛围凸显。月初钨精矿市场高位整理，下游冶炼厂按需采购。上旬大型钨企长单价格普涨，为市场注入信心。中旬过后，市场交易放缓，假期氛围渐浓。月末，钨市场延续节前稳中有升势头，下游在成本支撑下，售价也继续跟进，等待需求进场。

钨精矿：本月维持高位运行，流通欠佳，捂货惜售情绪较浓，月末55-60%钨精矿议价在11.8-11.85万元/标吨之间。

APT：本月散货市场交易稀少，月末APT议价重心上移至18万元/标吨，未见放量成交。

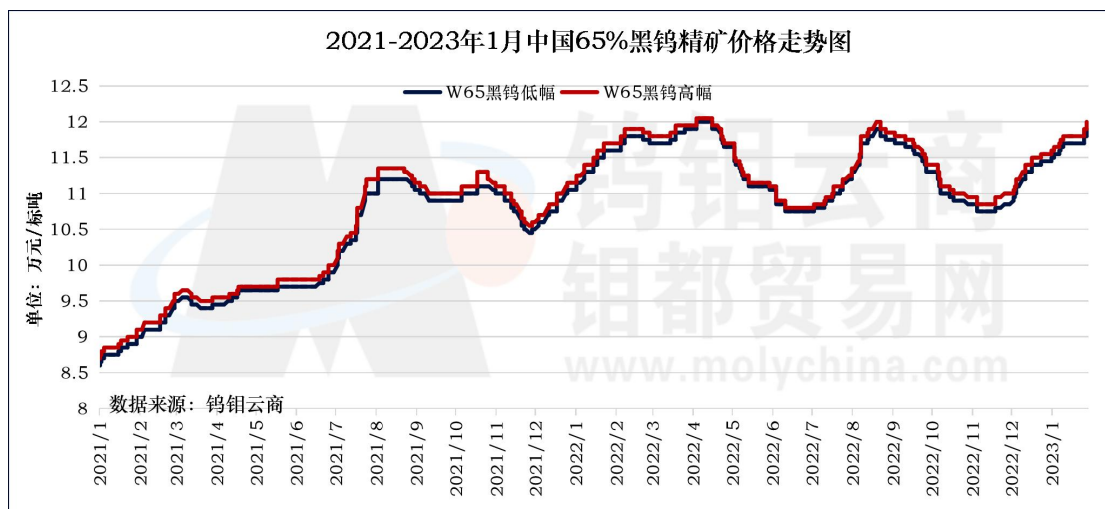
钨铁：本月因钨精矿坚挺向上，钨铁加工成本难降，月末70%钨铁上涨在17.4-17.6万元/基吨，80%钨铁上涨在18.1-18.3万元/基吨之间。

钨粉末：本月APT原料维持高位运行，钨粉末报价稳中有升，月末碳化钨主流价在268-270元/公斤，钨粉主流价在273-275元/公斤。

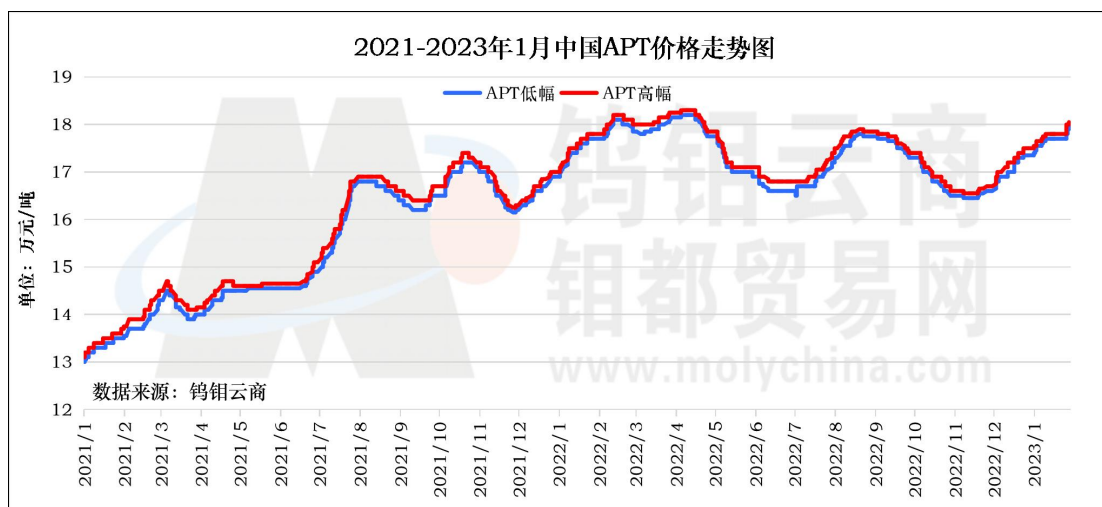
二、2023年2月钨市场展望

从国家上半年经济运行轨迹判断，疫情放开后，各地企业开工率提高，利于后端需求的释放。原料市场资金面相对宽松，持货商信心良好，产品价格稳步向上，下游硬质合金市场因节前备货充足，下次集中补仓将在2月中下旬进行。预计在钨原料强势支撑下，钨产品价格将稳步上涨，2月份APT有望站上18.5万元/吨关口。

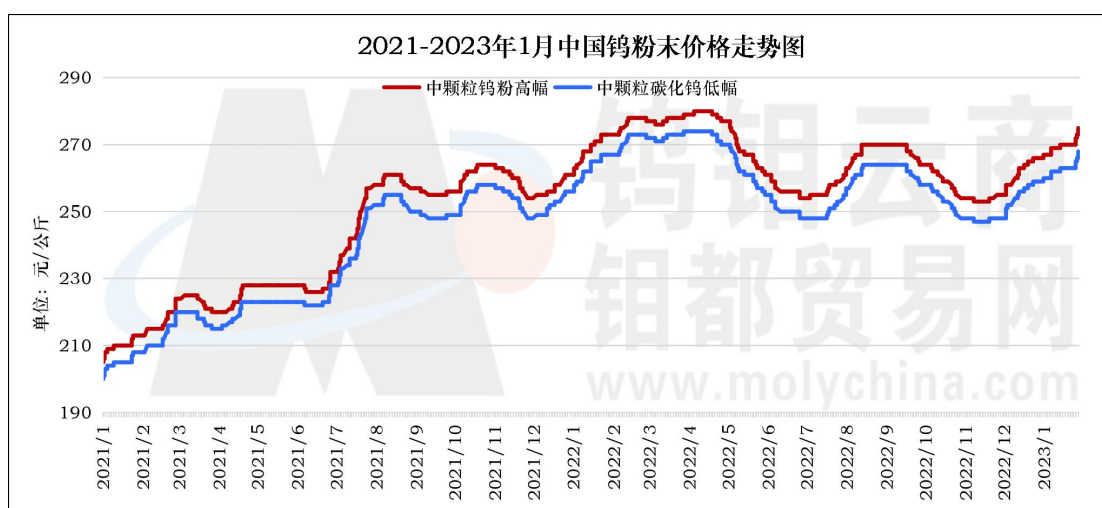
三、2023年1月主要钨产品运行情况



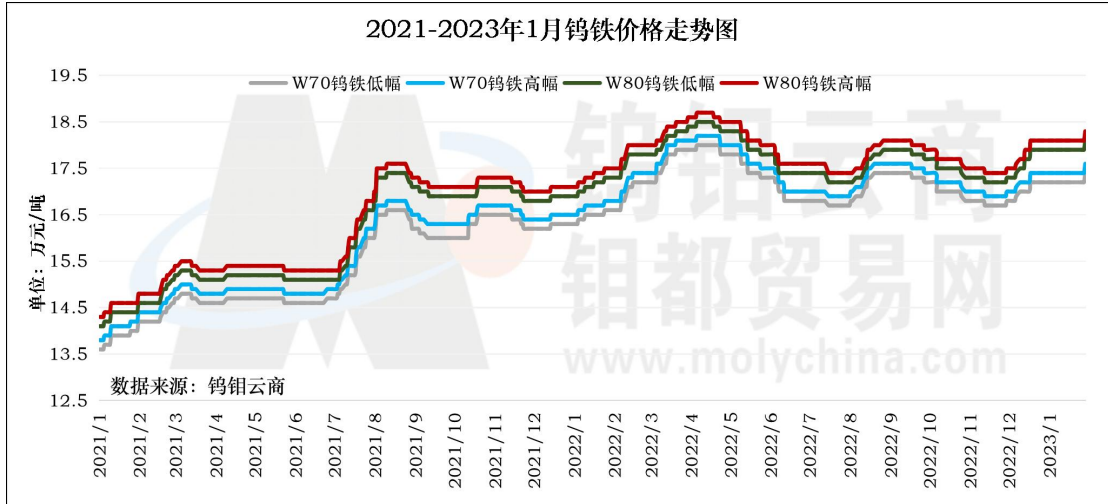
分析：1月钨精矿价格呈现一路走高状态，源于场内资金宽松，以及钨企长单报价提振场内做多信心，持货商心态良好，惜售盼涨浓郁。1月65%黑钨精矿均价11.66-11.76万元，环比涨3.8%。



分析：1月APT市场随原料趋势稳中有升，因钨精矿长期居高不下，APT加工成本难降，报价顺势上调，春节前后市场以长单交易为主，散货成交滞缓。1月APT均价17.65-17.76万元，环比涨3.5%。

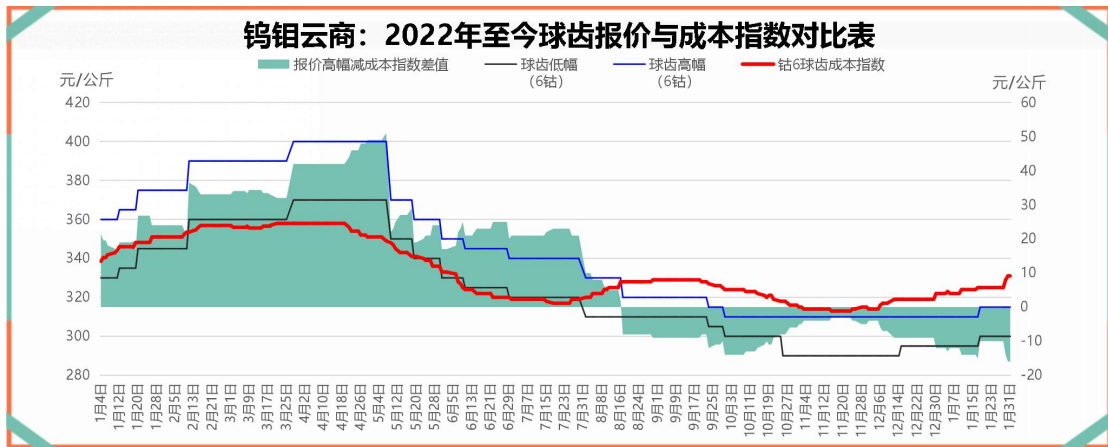
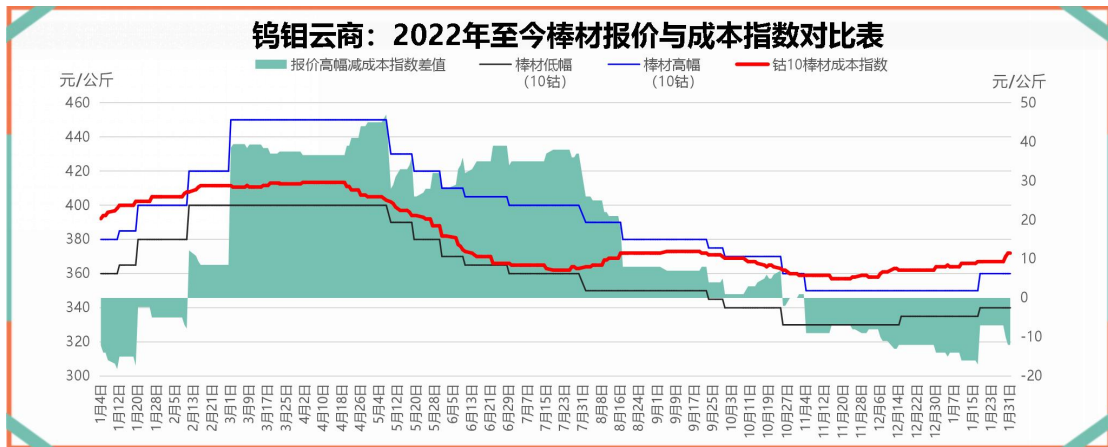


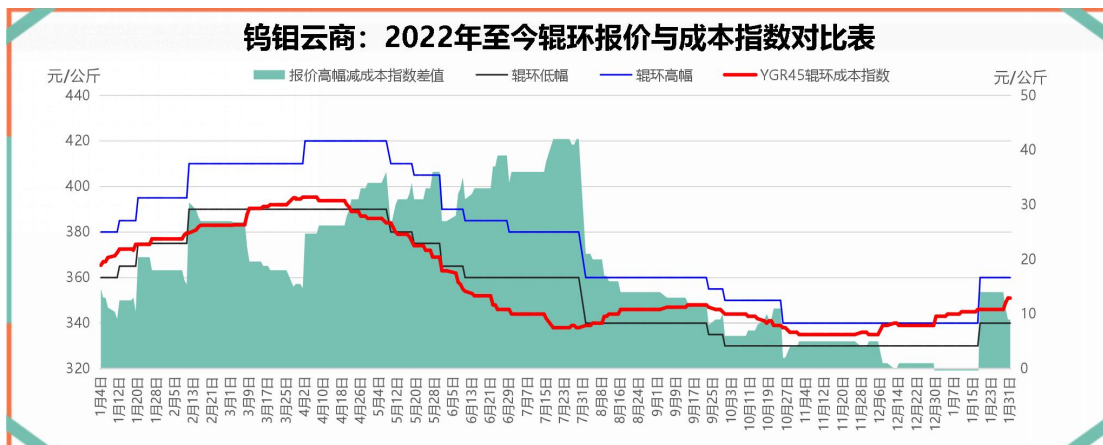
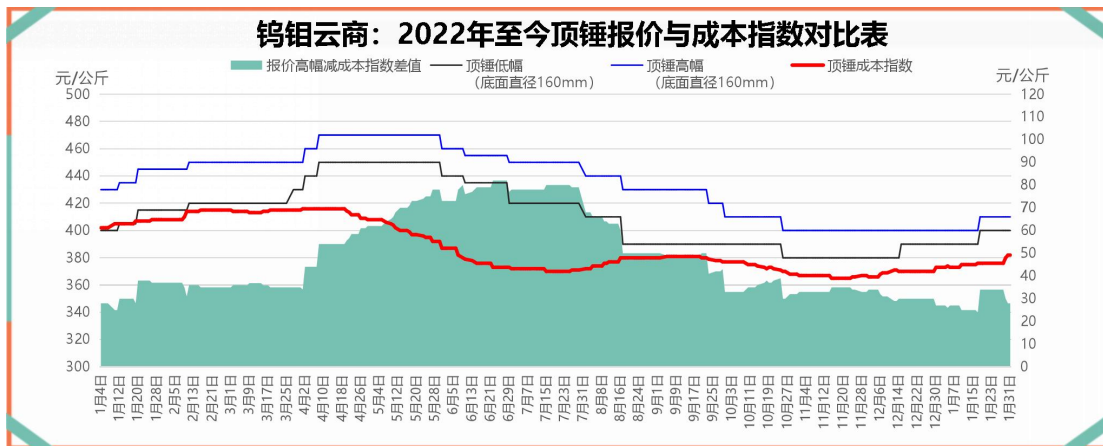
分析：1月钨粉末用户补仓提前完成，本月市场交投稀少，但在APT成本支撑下，厂商售价稳中有升。1月中颗粒钨粉均价267-269元，环比涨3.3%；中颗粒碳化钨均价262-265元，环比涨2.7%。



分析：1月钨铁市场表现平静，但因钨精矿以及废钨原料价格偏高影响，钨铁厂加工成本不断上扬，钨铁报价稳中小涨。1月W70钨铁均价17.21-17.41万元，环比涨1.1%；W80钨铁均价17.91-18.11万元，环比涨1.6%。

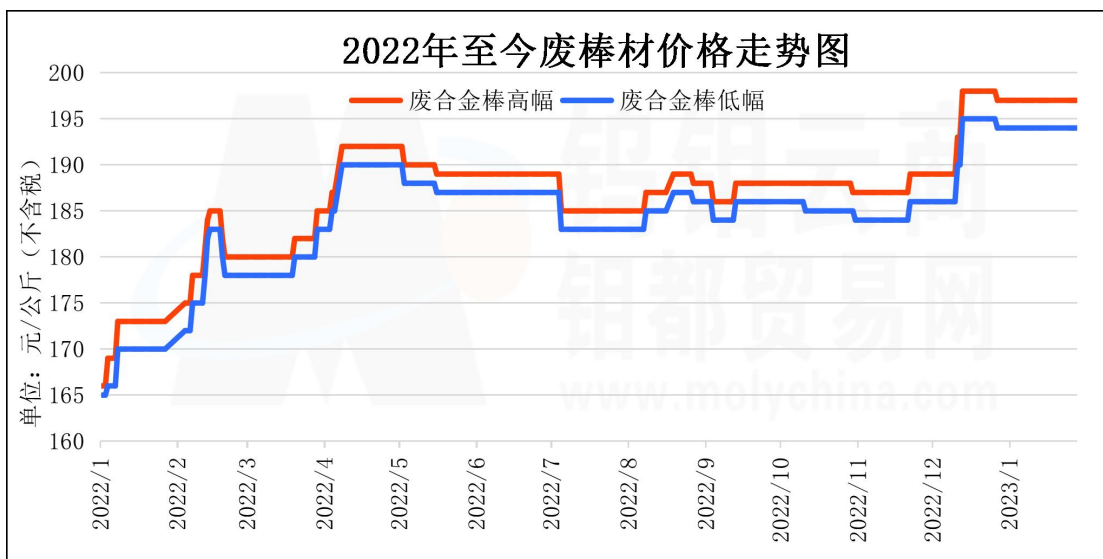
四、2023年1月主要硬质合金运行情况





分析：1月硬质合金主材价格稳中有升，碳化钨月末涨至270元/公斤，钴粉回落至285元/公斤，合金市场1月整体表现温和。钴10棒材价格稳定在340-360元/公斤，成本增加；钴6球齿价格在310-315元/公斤，试探上调；YGR45辊环价格在340-360元/公斤，稳中有升。预计2月份合金市场消费表现有回暖之势。

五、2023年1月废钨市场情况

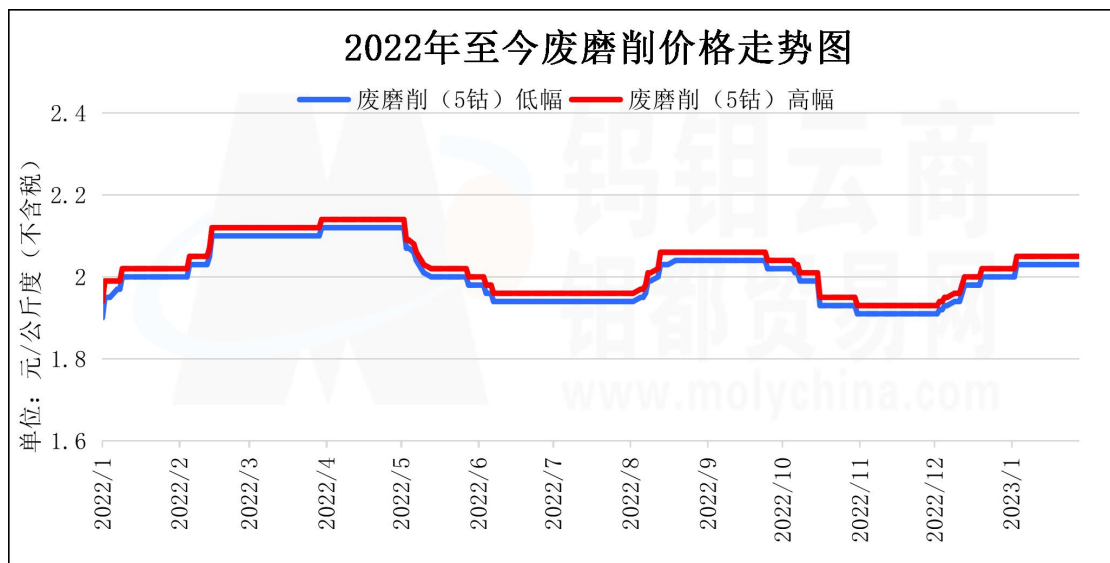


1月废合金棒材加权平均价格在不含税 196 元/公斤，月涨幅 3 元。月末棒材熔料含税价格在 240-245 元/公斤。

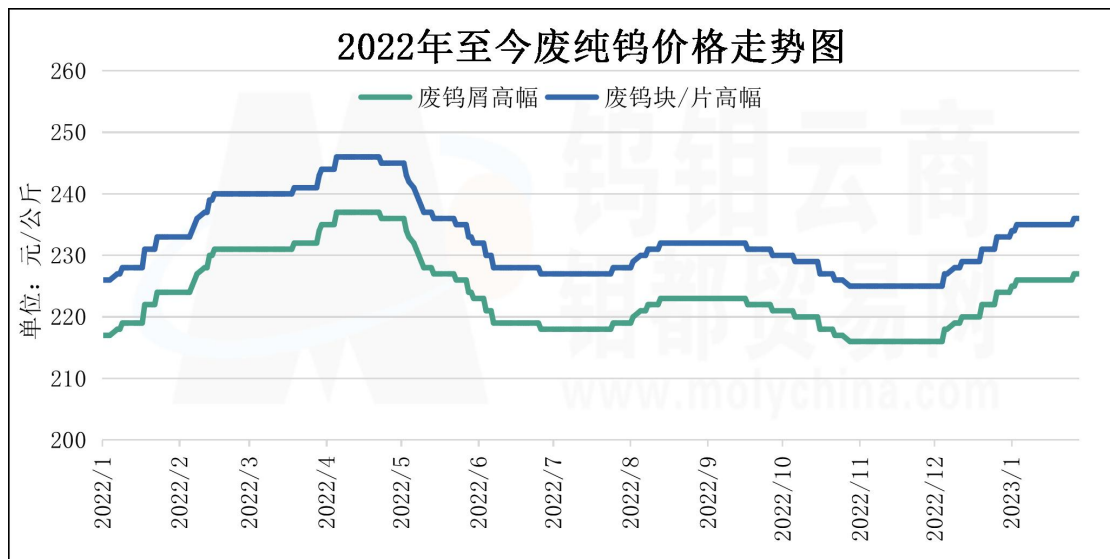
1月废球齿加权平均价格在不含税 194 元/公斤，月涨幅 4 元。月末球齿熔料含税价格在 235-240 元/公斤。

1月废辊环加权平均价格在不含税 178 元/公斤，月涨幅 3 元。月末电解碳化钨含税价格在 230-235 元/公斤。

1月废顶锤加权平均价格在不含税 194 元/公斤，月涨幅 10 元。顶锤熔料含税价格在 230-235 元/公斤。

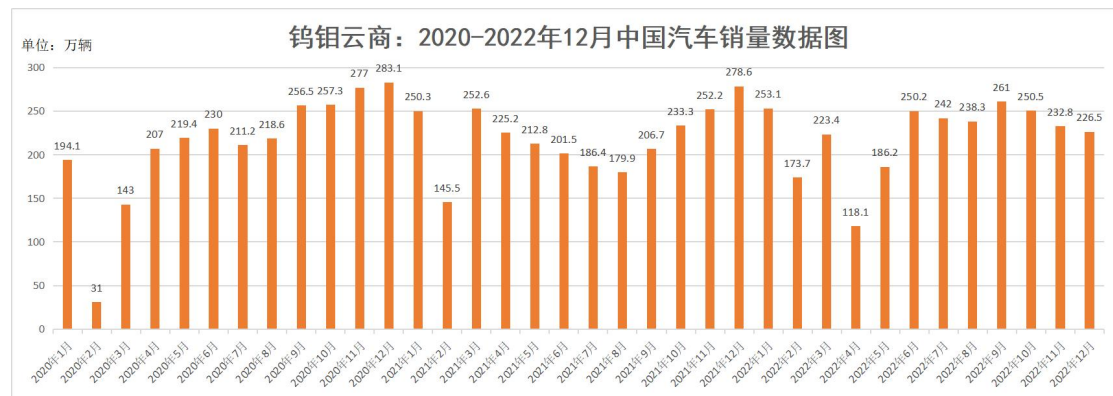


1月废磨削市场捂货惜售，报价不断试探高位，伴随春节假期到来市场交易停滞，年前废磨削（5钴不含税）定价格在 2.05-2.1 元/公斤度，有价无市，月末废料市场暂未活跃，持货商意向销售不含税价格在 2.15 元/公斤度。

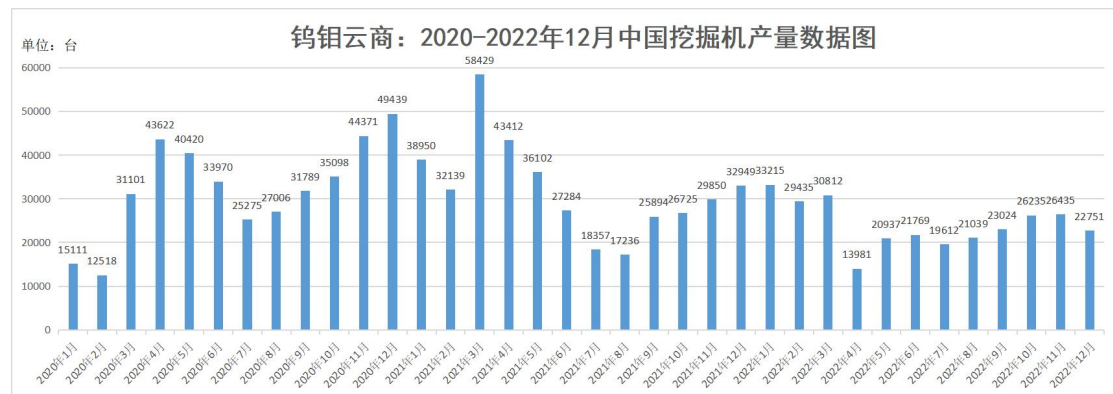


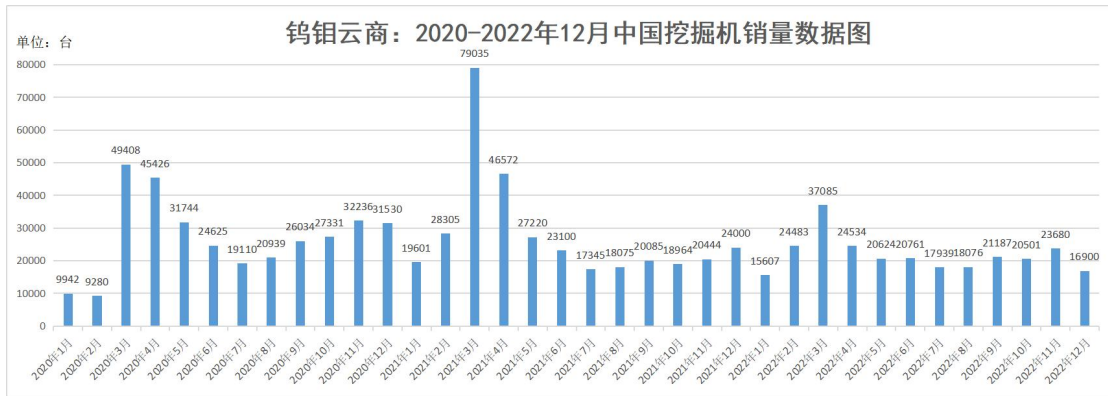
1月废纯钨市场随粉末原料价格稳中有升运行，下游用户按需采购，畏高情绪明显。1月废钨边屑平均价 221-226 元/公斤，环比涨 2.76%；废钨块平均价 230-235 元/公斤，环比涨 2.65%。

六、钨下游消费领域产销情况

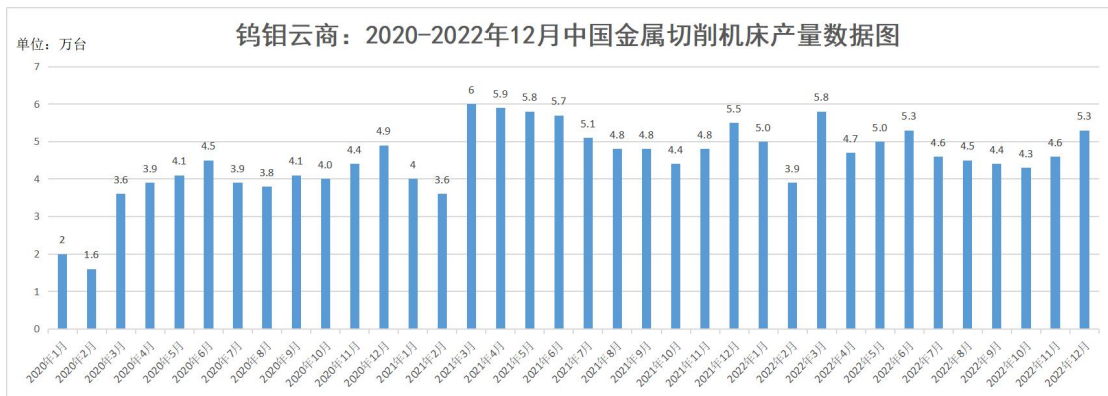


据数据统计显示：2022年12月，商用车产销分别完成 25.8 万辆和 29.1 万辆，环比分别增长 9.8%和 15.2%，同比分别下降 32.1%和 20.2%。

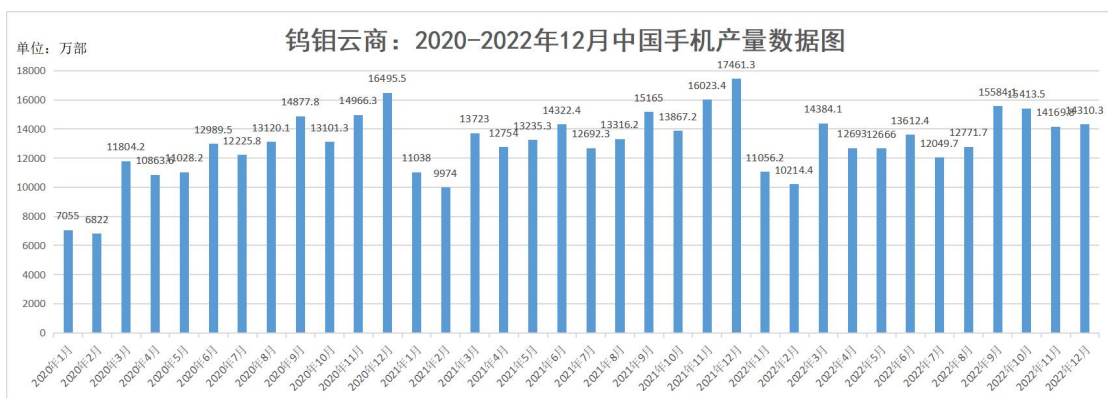




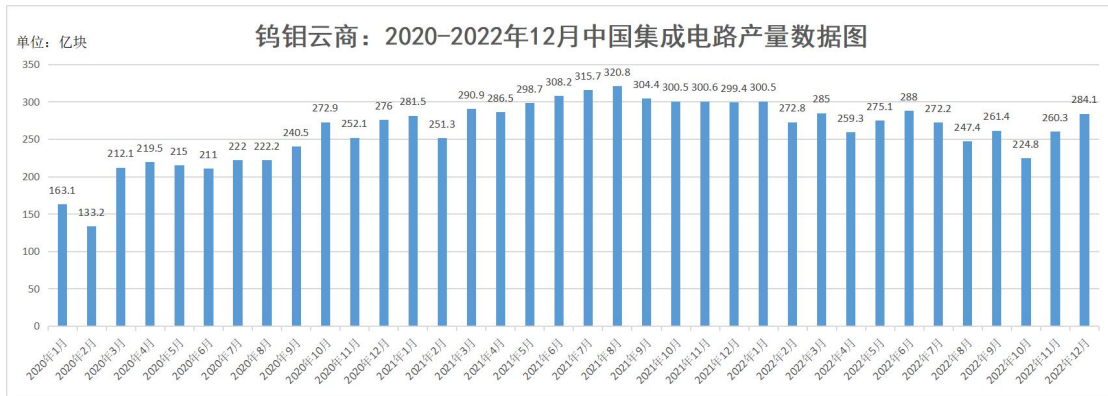
据数据统计显示：2022年12月挖掘机产量22751台，同比下降34.9%。2022年全年累计产量306950台，同比下降21.7%。



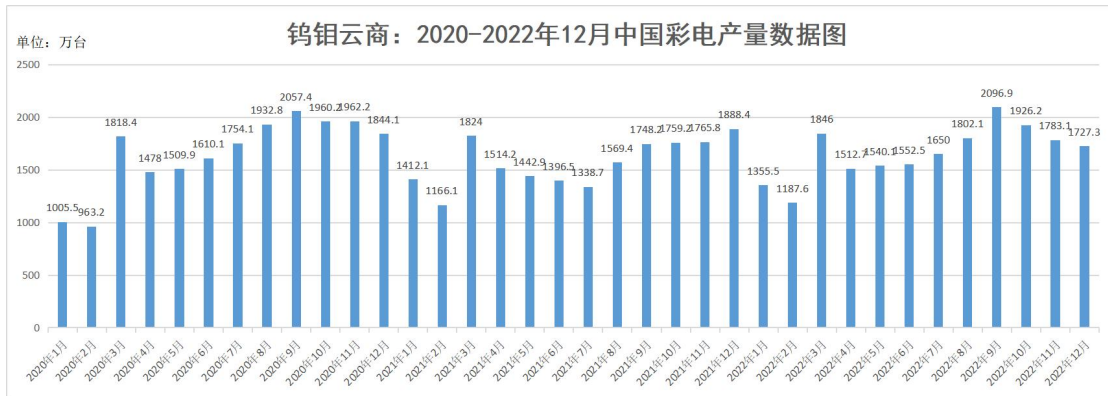
国家统计局数据显示：2022年金属切削机床产量57万台，同比下降13.10%；2022年12月金属切削机床产量5万台，同比下降11.70%。



据数据统计显示：2022年全年全球智能手机出货量降至12亿部以下，同比下降11%。



据数据统计显示：2022年1-12月集成电路累计产量3242亿块,累计同比下降11.6%。



据数据统计显示：2022年12月全国彩电产量1727.3万台，同比下降8.3%；1-12月累计产量19578.3万台，同比增长6.4%。

七、2023年1月钨产品价格情况

钨钼云商：2023年1月主要钨产品平均价格					
主要产品	价格单位	1月 平均价	1月中间价 平均值	1月 环比	1月 同比
W65黑钨精矿	万元/标吨	11.66-11.76	11.71	3.81%	2.45%
W65白钨精矿	万元/标吨	11.56-11.66	11.61	3.85%	2.47%
W60黑钨精矿	万元/标吨	11.56-11.66	11.61	3.85%	2.47%
W55黑钨精矿	万元/标吨	11.46-11.56	11.51	3.88%	2.49%
W55白钨精矿	万元/标吨	11.36-11.46	11.41	3.92%	2.52%
28-32%白钨精矿	元/吨度	1779-1799	1789	5.36%	5.30%
APT(仲钨酸铵)	万元/吨	17.65-17.76	17.705	3.54%	1.35%
W70钨铁	万元/吨	17.21-17.41	17.31	1.11%	4.40%
W80钨铁	万元/吨	17.91-18.11	18.01	1.64%	4.65%
96%钨酸钠	万元/吨	13.3-13.52	13.41	1.44%	5.05%
钨粉	元/千克	267-269	268	3.28%	0.19%
碳化钨	元/千克	262-265	263.5	2.73%	-0.38%
钨粉	元/千克	299-304	301.5	-8.08%	-50.57%
废钨屑/丝	元/千克	221-226	223.5	2.76%	2.76%
废钨块/片	元/千克	230-235	232.5	2.65%	2.65%
废磨削	元/公斤度	2.02-2.04	2.03	3.05%	1.75%
欧洲APT	美元/吨度	333.75-339	336.375	0.47%	1.74%
鹿特丹钨铁	美元/千克	38.43-39.48	38.955	1.25%	-2.29%
中国主港口APT	美元/吨度	320-335	327.5	0.00%	1.16%

数据来源：钨钼云商/钼都贸易网

报告说明：

- 1.APT、钨粉、钨铁生产量为不完全统计，半年度、年度数据将会修正。
- 2.钨及硬质合金产品价格为市场抽样统计，仅用作行情参考研究。
- 3.本报告数据为钨钼云商对固定样本按月度周期连续统计，我们力求数据的全面、保证数据的连续。
- 4.本报告结论和观点均为就以上统计数据的结论分析和市场探讨，仅供会员单位交流参考，不作为直接投资或操作建议，任何据此操作可能产生的风险钨钼云商概不承担责任。