



## 一：钼市汇总

钨钼云商：主要钼产品每月末涨跌变化及每月平均价格波动趋势

中国钼产品	45%钼精矿 (元/吨度)	冶金氧化钼 (元/吨度)	60%钼铁 (万元/吨)	高溶氧化钼 (元/吨度)	一级四钼酸铵 (万元/吨)	高纯三氧化钼 (万元/吨)	钼粉 (万元/吨)	炼钢钼条Mo-4 (万元/吨)	国际钼产品	国际氧化钼 (美元/磅钼)	欧洲钼铁 (美元/千克钼)
2月末涨跌	15.69%	14.91%	14.22%	14.20%	13.88%	13.18%	12.56%	13.64%	2月末涨跌	15.89%	12.28%
2月末报价	1760-1780	1840-1860	11.4-11.9	1880-1900	11.8-12	14.5-14.7	23.5-24	23.5-24	2月末报价	12.3-12.5	28.6-29
1月末报价	1520-1540	1600-1620	10.1-10.3	1640-1670	10.4-10.5	12.8-13	20.9-21.3	20.5-21.3	1月末报价	10.5-10.9	25.5-25.8
2021年1月	1519-1539	1599-1619	10.18-10.4	1639-1669	10.34-10.52	12.71-12.91	20.76-21.14	20.32-21.09	2021年1月	10.14-10.293	24.71-24.998
2021年2月	1591-1611	1671-1691	10.79-11.11	1711-1739	11.07-11.27	13.6-13.8	22.03-22.5	21.73-22.25	2021年2月	11.763-12.073	27.713-28.138
2月均价环比	4.71%	4.47%	6.41%	4.29%	7.09%	6.95%	6.28%	6.21%	2月均价环比	16.65%	12.36%

月末涨跌：用本月末当日产品价格与上月末当日价格对比，分析本月末价格的涨跌变化。  
 均价环比：用当月平均价格与上月平均价格对比，分析主要钼产品以月度为单位的长期波动趋势。

## 2月钼市关键词

### 2月关键词：

以春节为分水岭，中国钼价实现节后大涨，钼精矿涨至 1750 元，钼铁涨至 11.4 万。

### 2月钼市汇总：

2月初春节前钼市平静、价格持稳。

2月中旬处于春节假期，国际钼价持续上涨，国内钼市休市。

2月下旬中国钼市成交价快速上涨，国际钼价持稳。

### 2月统计数据：

2月钼精矿生产量 1.82 万吨实物量，环比减少 12.6%，同比增加 15%；

2月钼铁钢招量 5000 吨实物量，环比、同比均有降低，1-2月累计 1.6 万吨，同比大增 41%；

2月钼酸铵生产量 3362 吨实物量，环比增加 4.67%，同比增加 4.74%；

2月钼粉生产量 1204 吨，环比减少 12.31%，同比增加 22.86%。

### 1-2月进出口情况：

海关数据将在 3月下旬发布 1-2月进出口数据。

据钨钼云商了解，受国际钼价上涨较快影响，1-2月份进口原料数量逐步减少，部分进口长单因进口人民币成本远高于国内钼价，有转向国际市场销售现象。

## 二：钼的生产

据钨钼云商统计：

2021年2月份中国钼精矿生产量约1.8万吨，经对1月份产量修正后，2月份环比减少12.59%，同比增加14.86%。受春节期间部分钼矿山减停产影响，2月份产量较1月份下降。

### 2021年中国钼精矿分地区生产量对比

钨钼云商：2021年钼精矿分地区生产量每月统计								
分地区	1月	2月	2021累计	2月环比	去年2月	2月同比	去年1-2月	累计同比
全国总量	20875	18247	39122	-12.59%	15886	14.86%	33148	18.02%
河南省	6410	5366	11776	-16.29%	5460	-1.72%	11528	2.15%
黑龙江	3650	3450	7100	-5.48%	3430	0.58%	6980	1.72%
内蒙古	3655	3499	7154	-4.27%	1634	114.14%	3701	93.30%
陕西省	2760	2702	5462	-2.10%	2542	6.29%	5119	6.70%
河北省	1300	1200	2500	-7.69%	1100	9.09%	2200	13.64%
吉林省	750	650	1400	-13.33%	630	3.17%	1240	12.90%
江西省	850	790	1640	-7.06%	740	6.76%	1460	12.33%
其他地区	1500	590	2090	-60.67%	350	68.57%	920	127.17%

单位：实物吨；数据统计：钨钼云商/钼都贸易网。

说明：月度统计数据为粗略统计，存在一定误差，后期及年度统计可能会有修正。

### 2021年中国钼精矿分月度生产量变化



据钨钼云商统计：

2021年2月份中国钼酸铵生产量3362吨，较今年1月份和去年2月份均实现4%以上的增幅。由于去年疫情后部分企业复工延迟、产量偏低，今年2月份钼酸铵产量实现增长。

### 2021年中国钼酸铵分地区生产量对比

钨钼云商：2021年钼酸铵分地区生产量每月统计

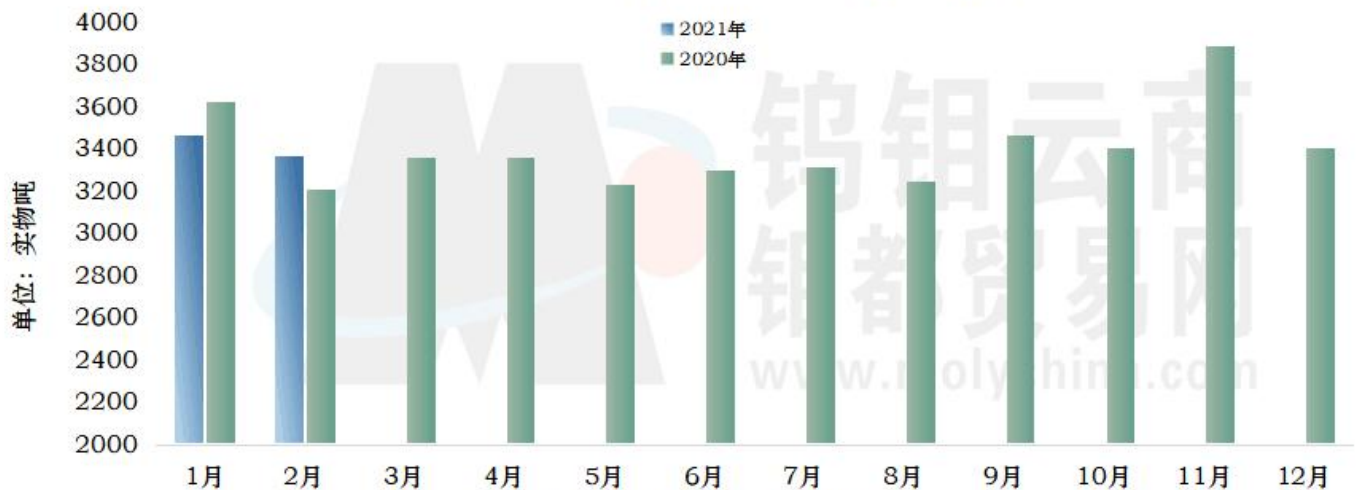
分地区	1月	2月	2021累计	2月环比	去年2月	2月同比	去年1-2月	累计同比
全国总量	3462	3362	6794	-2.89%	3210	4.74%	6835	-0.60%
陕西省	1362	1302	2664	-4.41%	1230	5.85%	2450	8.73%
辽宁省	930	850	1750	-8.60%	850	0.00%	1700	2.94%
四川省	750	800	1550	6.67%	800	0.00%	1685	-8.01%
江苏省	230	220	450	-4.35%	250	-12.00%	650	-30.77%
安徽省	0	30	30	-	60	-50.00%	180	-83.33%
其他地区	190	160	350	-15.79%	20	700.00%	170	105.88%

单位：实物吨；数据统计：钨钼云商/钼都贸易网。

说明：月度统计数据为粗略统计，存在一定误差，后期及年度统计可能会有修正。

### 2021年中国钼酸铵分月度生产量变化

2021年中国钼酸铵生产量分月度统计情况



数据统计：钨钼云商/钼都贸易网



### 据钨钼云商统计：

2021年2月份钨粉生产量1204吨，环比1月份减少12.31%，同比去年增加22.86%，同比增长原因与去年疫情后企业复工延迟有关。

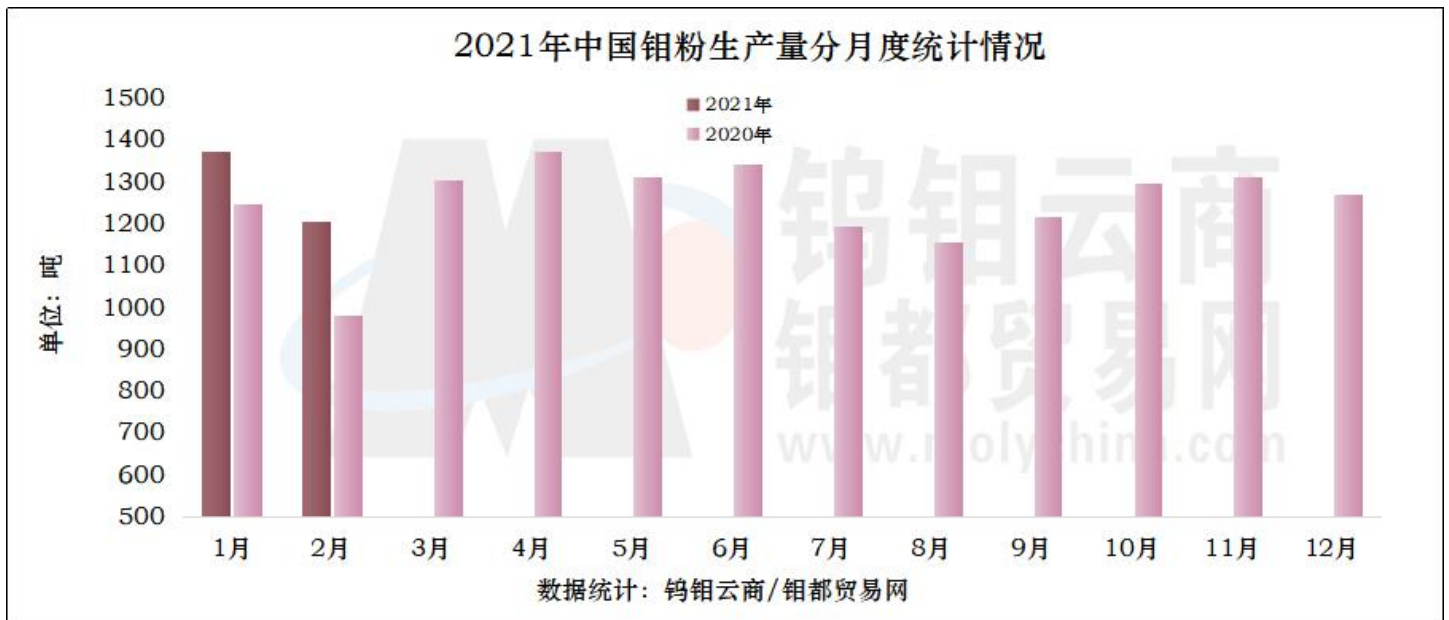
### 2021年中国钨粉分地区生产量对比

钨钼云商：2021年钨粉分地区生产量每月统计								
分地区	1月	2月	2021累计	2月环比	去年2月	2月同比	去年1-2月	累计同比
全国	1373	1204	2577	-12.31%	980	22.86%	2225	15.82%
陕西省	320	375	695	17.19%	392	-4.34%	840	-17.26%
四川省	378	275	653	-27.25%	220	25.00%	477	36.90%
辽宁省	100	95	195	-5.00%	120	-20.83%	230	-15.22%
江苏省	205	180	385	-12.20%	120	50.00%	305	26.23%
河南省	180	141	321	-	28	403.57%	143	124.48%
其他地区	190	138	328	-27.37%	100	38.00%	230	42.61%

单位：吨；数据统计：钨钼云商/钨都贸易网。

说明：月度统计数据为粗略统计，存在一定误差，后期及年度统计可能会有修正。

### 2021年中国钨粉分月度生产量变化



### 三：钼铁消费

据钼钼云商统计：

2021年2月份样本钢企招标钼铁数量约5000吨，较1月份和去年2月份均有减少。

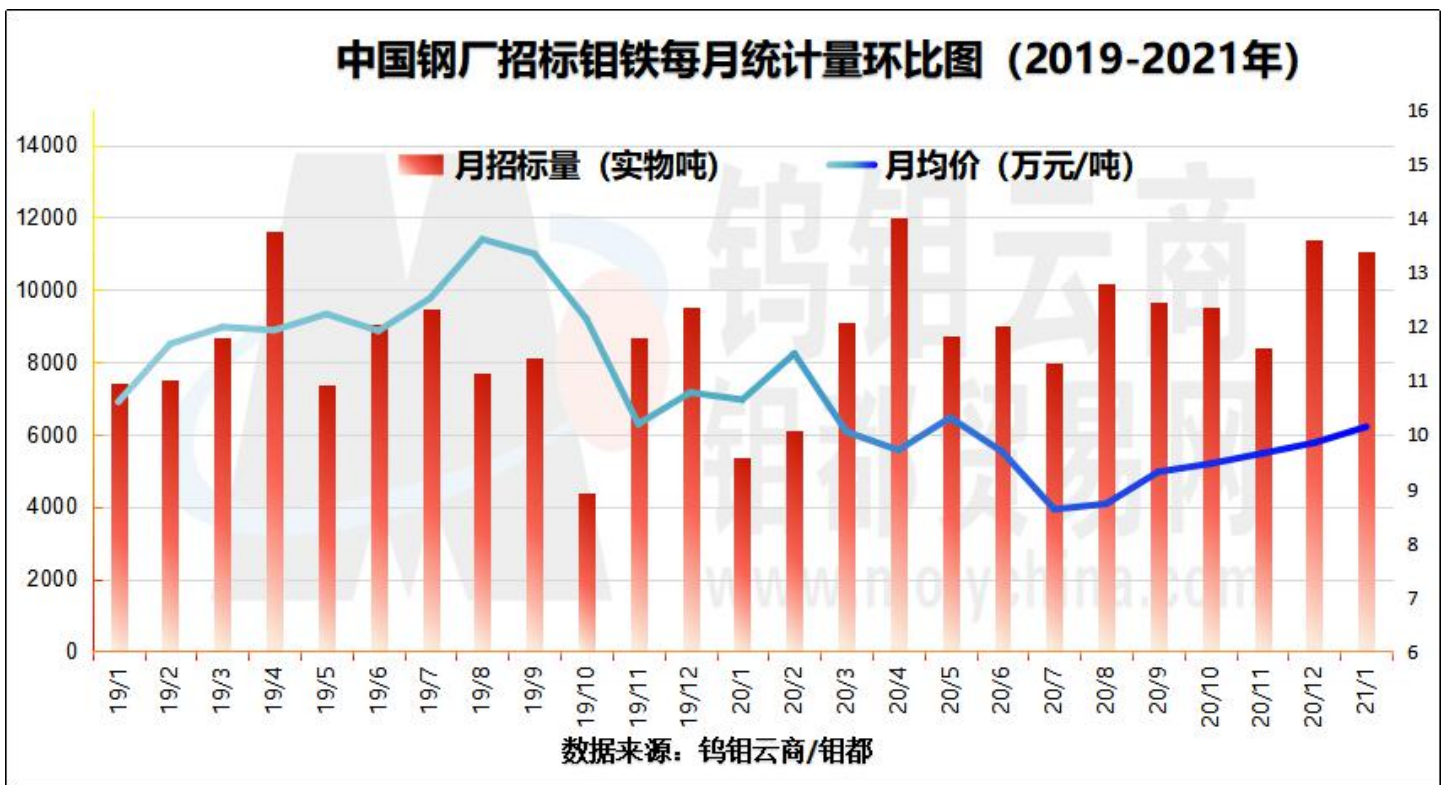
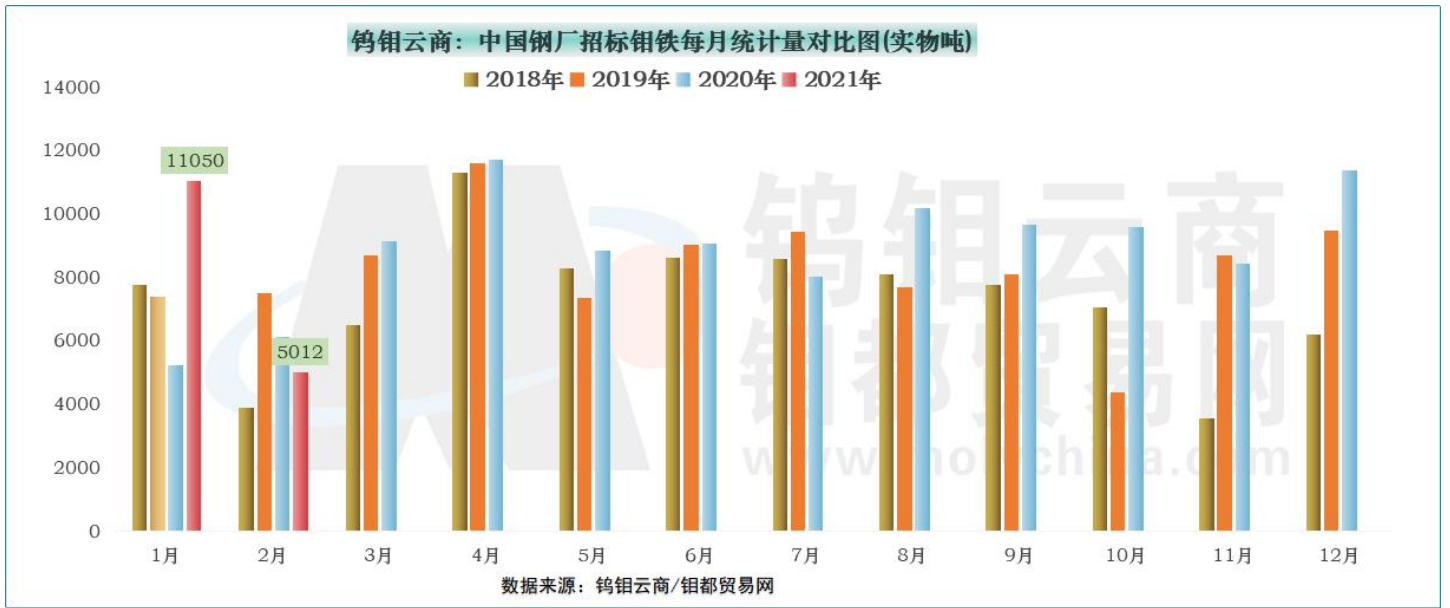
从累计数据看，受春节时间原因影响，2021年1月份钢厂提前备货增量，带来1月份11000吨招标数量，1-2月份累计招标量达到16000吨，高于去年同期40%以上。

钼钼云商：中国钢厂招标采购钼铁成交统计表（2021年2月）

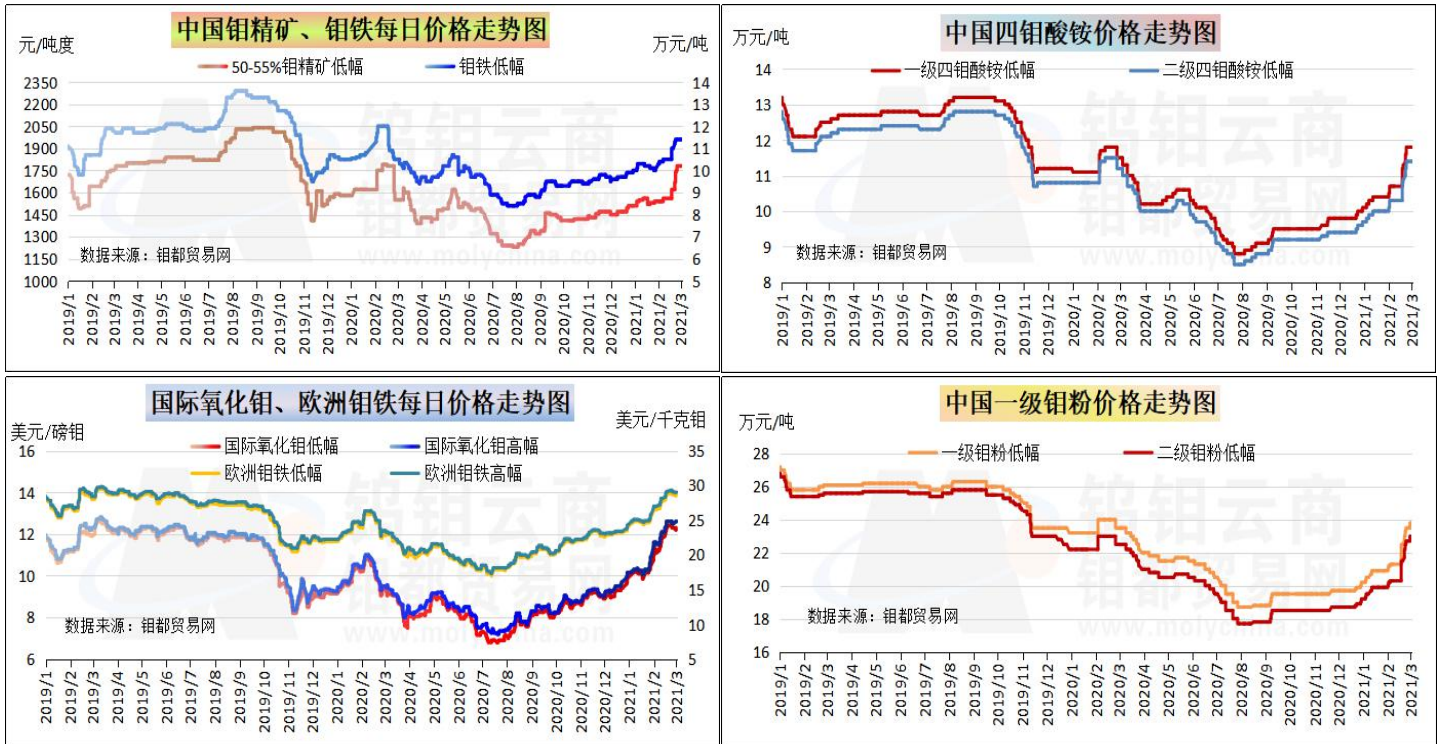
开标日期	钢厂	招标量（吨）	价格（万元/基吨）	付款方式
2月	其他数量(含张浦长单)	590		
2月25日	西宁特钢	100	11.9	承兑
2月25日	新疆八钢	30	12.52	承兑
2月25日	江苏沙钢淮钢	90	11.43	承兑
2月25日	宝武集团	450	11.28-11.3	承兑
2月25日	常熟龙腾特种钢	32	11.68	承兑
2月25日	江苏申源特钢	30	11.6	承兑
2月24日	江苏德龙	200	11.4	现款
2月24日	北海诚德	120	11.35	现款
2月24日	江苏南钢	300	11.23-11.28	承兑
2月23日	河北建龙	60	11.5	承兑
2月23日	抚顺特钢	120	11.4	承兑
2月23日	华菱衡钢	90	11.4	承兑
2月22日	首钢集团	60	11.5	承兑
2月22日	安徽马钢	180	11.38	承兑
2月22日	江苏永钢	210	11.4	承兑
2月22日	大连特钢	90	11.25	承兑
2月22日	抚顺特钢	120	11.25	承兑
2月22日	河北钢铁	240	11.2	承兑
2月22日	青山集团	300	11.2	现款
2月20日	浙江东特	300	11.25	承兑
2月20日	山西太钢	650	11.25	承兑
2月20日	甘肃酒钢	60	11.24	现款
2月20日	江苏浦项	30	11.2	一半现款
2月20日	芜湖新兴铸管	60	11.1	承兑
2月18日	河冶科技	100	11	承兑
2月9日	河冶科技	90	10.8	承兑
2月9日	西宁特钢	100		
2月7日	天津大无缝	120	10.5	承兑
2月7日	广东韶钢	30		
2月2日	山东华新丽华	60	10.38	承兑
招标汇总	2021年2月主要钢厂招标采购钼铁量约5000吨。			
声明：本数据为钼都贸易网不完全统计，引用须注明来源，请尊重版权。				



# 中国钢厂招标钼铁每月统计量对比图



## 四：钼的走势



## 五：3月钼市预测

### 原料供应：

- 1, 预计3月份国内钼精矿生产量将恢复到20000吨以上高位。
- 2, 预计3月份仍无法实现进口。
- 3, 3月份预计国内钼矿价格继续坚挺, 2020年社会库存量在高位区间有部分继续流入市场。

### 钼铁消费：

- 1, 预计3月钼铁钢招数量有望超过9000吨。
- 2, 预计3月上旬钼铁招标将进入短暂平静期。
- 3, 预计主要钢企将在3月中下旬集中进场招标钼铁。

### 钼化工、制品：

- 1, 预计3月份钼酸铵现货供应偏紧局面仍存, 厂家惜售挺价现象仍会持续。
- 2, 继续关注蓝宝石、单晶硅、光伏产业消费复苏带来的钼制品订单活跃表现。
- 3, 预计3月份炼钢钼条等制品出口机会有望增多。

## 六：钼市热点

### 国家统计局：2020年粗钢产量调整为10.65亿吨

2月28日，国家统计局发布的《中华人民共和国2020年国民经济和社会发展统计公报》显示，2020年我国粗钢产量由105300万吨调整为106476.7万吨。

《公报》显示，2020年我国黑色金属冶炼和压延加工业工业增加值比上年增长6.7%。2020年，我国粗钢产量为106476.7万吨，比上年增长7.0%；钢材产量为132489.2万吨，比上年增长10%。

### 国家统计局：2月份中国PMI继续保持在景气区间

2月28日国家统计局服务业调查中心和中国物流与采购联合会发布了中国采购经理指数。2月份中国制造业采购经理指数、非制造业商务活动指数和综合PMI产出指数分别为50.6%、51.4%和51.6%，比上月回落0.7、1.0和1.2个百分点，连续12个月保持在荣枯线以上，我国经济总体延续扩张态势。

### 20余省市重点项目清单发布 总规模逾25万亿元

春节假期结束之后，全国各地密集启动重大项目的集中开工仪式，稳投资火热开局，迎来牛年首季“开门红”。与此同时，在“十四五”开局之年，目前全国大部分省市已明确2021年重点建设投资计划，其中北京、上海、河南、河北、陕西等省市已公布2021年重点建设项目清单，投资规模超过25万亿元，“两新一重”项目成重点（新型基建、新型城镇化、重大项目建设）。

#### 版权声明：

本报告中的所有图片、表格及文字内容的版权归钨钼云商/钨都贸易网所有。任何个人、机构、组织在对报告中的资料进行引用、复制、转载、摘编或以其他方式使用上述内容时，均需注明该等资料来源于钨钼云商/钨都贸易网。