

# 钨钼云商

第4期  
2020

白金会员 (2020年4月)  
内参报告

## 钼产业月报

版权所有：钨钼云商/钼都贸易网

报告单位：钼都贸易网

报告团队：钨钼事业部

联系电话：王振宇 13592685017

网站地址：www.molychina.com

## 目录

一、2020年4月份钨市总结.....	4
1.1, 中国钨精矿、钨铁价格走势图（截止2020年4月）.....	4
1.2, 国际氧化钨价格走势图（截止2020年4月）.....	4
1.3, 国内外月均价格对比（4月份）.....	5
1.4, 钨市运行概况.....	6
1.5, 国际钨市分析.....	6
1.6, 原料钨精矿分析.....	6
1.7, 钨铁市场分析.....	6
1.8, 钨化工、制品市场分析.....	6
二、钨都数据：主要钨产品生产及消费量统计.....	7
三、中国钨铁消费情况分析.....	8
3.1, 中国钢厂招标采购钨铁成交统计表.....	8
3.2, 钨铁消费量价月度统计表（2020/2019对比）.....	10
3.3, 钨铁消费量价月度对比图（2020/2019月度对比）.....	11
3.4, 钨铁消费量价环比分析（2019-2020月度变化）.....	11
四、2020年5月份钨市预测.....	12
4.1, 5月份钨原料供应变化预测.....	12
4.2, 5月份钨铁市场消费预测.....	12
4.3, 5月份钨化工、制品市场预测.....	12
五、2020年3月份钨进口情况.....	12
5.1, 3月份钨进口数据分析.....	12
5.2, 钨产品进口统计明细表.....	13
5.3, 氧化钨分地区进口统计表.....	13
5.4, 钨精矿分地区进口统计表.....	14
5.5, 钨铁分地区进口统计表.....	14
六、2020年3月份钨出口情况.....	15
6.1, 3月份钨出口数据分析.....	15
6.2, 钨产品出口统计明细表.....	15
6.3, 高纯三氧化钨分地区出口统计表.....	16
6.4, 钨酸铵分地区出口统计表.....	16
6.5, 其他钨酸盐分地区出口统计表.....	17
6.6, 钨铁分地区出口统计表.....	18
6.7, 炼钢钨条分地区出口统计表.....	18
6.8, 钨废碎料出口统计表.....	19

七, 主要钼产品每月均价汇总.....	19
7.1、中国钼精矿月均价格指数表.....	19
7.2、中国钼铁及上游原料月均价格指数表.....	20
7.3、国际钼产品及中国进口月均价格指数表.....	20
7.4、钼酸铵、高纯三氧化钼及上游原料月均价格指数表.....	20
7.5、钼酸铵、钼酸钠及上游原料月均价格指数表.....	21
7.6、钼粉、板片及上游原料月均价格指数表.....	21
7.7、炼钢钼条及上游原料月均价格指数表.....	21
7.8、钼条、杆、丝及上游原料月均价格指数表.....	22
7.9、钼异型材及上游原料月均价格指数表.....	22
八, 主要钼产品价格走势图更新.....	23
8.1、中国钼精矿价格走势图.....	23
8.2、中国氧化钼价格走势图.....	23
8.3、中国钼铁价格走势图.....	24
8.4、国际氧化钼价格走势图.....	24
8.5、欧洲钼铁价格走势图.....	24
8.6、中国二钼酸铵、四钼酸铵价格走势图.....	25
8.7、中国七钼酸铵价格走势图.....	25
8.8、中国高纯三氧化钼价格走势图.....	25
8.9、中国钼酸钠价格走势图.....	26
8.10、中国钼酸价格走势图.....	26
8.11、中国钼粉价格走势图.....	26
8.12、中国钼板坯价格走势图.....	27
8.13、中国炼钢钼条价格走势图.....	27
8.14、中国钼废碎料价格走势图（1-4月）.....	27
九, 2020年4月份钼市热点汇总.....	28
9.1、智利 Los Pelambres 铜矿扩建项目暂停 120 天.....	28
9.2、疫情影响：墨西哥 Molybdenum 钼焙烧厂停产.....	28
9.3、伊春鹿鸣矿业尾矿砂泄漏事件终止突发环境事件应急二级响应.....	28
9.4、秘鲁 Antamina 铜钼矿山暂停运营.....	29
9.5、两部门：开展为期一个月尾矿库风险隐患集中排查治理.....	29
9.6、2020年1季度 Kennecott 钼产量同比增长 2.7 倍.....	29
9.7、2020年1季度 BHP Billiton 钼产量环比下降 6.8%.....	30
9.8、必和必拓旗下智利 Spence 铜钼矿项目扩产因疫情延期.....	30
9.9、自由港继续限制 Cerro Verde 铜钼矿运营.....	30
9.10、2020年1季度 Freeport 钼产量同比减少 17.4%.....	31
9.11、2020年1季度墨西哥集团钼产量同比增加 39.7%.....	31
9.12、2020年1季度洛阳钼业钼产量同比减少 3.27%.....	31

以下为正文

## 一、2020年4月份钼市总结

### 1.1, 中国钼精矿、钼铁价格走势(截止2020年4月)



### 1.2, 国际氧化钼价格走势(截止2020年4月)



**1.3, 国内外月均价格对比 (4 月份)**

钼都发布：2020年4月钼产品月均价				
产品	2020年4月	2020年3月	环比	单位
35-40%钼精矿	1385-1405	1457-1477	-13.09%	元/吨度
40-45%钼精矿	1405-1422	1477-1497	-12.94%	元/吨度
45-50%钼精矿	1422-1442	1497-1517	-12.79%	元/吨度
50%以上钼精矿	1441-1470	1517-1555	-12.38%	元/吨度
高溶氧化钼	1538-1558	1615-1635	-12.07%	元/吨度
冶金氧化钼	1508-1528	1585-1605	-12.27%	元/吨度
化工氧化钼	1478-1498	1555-1575	-12.47%	元/吨度
钼铁	9.71-10.1	10.05-10.43	-12.07%	万元/60基吨
国际氧化钼	8.223-8.53	8.725-8.941	-13.70%	美元/磅钼
欧洲钼铁	20.275-20.703	21.745-22.105	-12.30%	美元/千克
二钼酸铵	10.44-10.64	11.11-11.31	-6.35%	万元/吨
四钼酸铵一级品	10.24-10.41	10.91-11.11	-6.46%	万元/吨
七钼酸铵一级品	11.1-11.3	11.64-11.84	-5.09%	万元/吨
高纯三氧化钼	12.75-12.97	13.7-13.9	-5.28%	万元/吨
钼酸钠	7.5-7.7	7.76-7.97	-2.78%	万元/吨
钼酸	1402-1422	1477-1497	-12.94%	元/吨度
钼粉一级品	21.72-22.22	22.99-23.46	-3.71%	万元/吨
8-14公斤钼板坯	23.65-24.15	24.67-25.17	-3.11%	万元/吨
废钼丝/屑	169-179	183-193	-4.57%	元/千克
废钼块/片	189-194	203-207	-3.98%	元/千克
炼钢钼条Mo-1	22.72-23.22	23.78-24.2	-2.56%	万元/吨
Φ0.28-0.4mm钼杆	320-348	327-350	-0.44%	元/千克
Φ0.18mm主流品牌钼丝	1130-1270	1130-1270	0.00%	元/万米
黑棒钼电极	271-281	285-295	-3.01%	元/千克
钼顶头	270-280	275-285	-3.11%	元/千克
钼坩埚	385-435	395-445	-2.10%	元/千克
0.3-0.5mm钼片	380-390	388-398	-1.50%	元/千克

数据来源：钼都贸易网

## 1.4, 钼市运行概况

**4 月份关键词：钼原料供应缩减、中国钼铁需求旺盛，钼价大涨！**

4 月初钼市快速结束 3 月末的暴跌行情，并在上旬和中旬期间展开激烈博弈，钼价反复波动、欲涨还休。4 月下旬，在原料现货继续偏紧的推动下，在当月钼铁需求量逐步抵达 10000 吨水平线的背景下，钼价终于实现强势上涨，并在月末最后几日一举涨过关键价位。

## 1.5, 国际钼市分析

国外疫情带来美洲地区部分铜钼矿山和个别原生钼矿有减产行为，这在一定程度上引起钼市场对 5-6 月份来自南美洲的钼原料产出量减少的预期加剧，这种气氛遇上了中国钼铁需求旺盛的表现，供需表现“一拍即合”，4 月国际氧化钼价格反弹明显，再次涨至 9 美元/磅钼以上价位。

## 1.6, 原料钼精矿分析

3 月末的伊春鹿鸣停产事件无疑成为了 4 月钼市转折的导火索，4 月份中国钼精矿生产总量从常规的 1.7-1.8 万吨实物量缩减至 1.5 万吨实物量，尤其长单外市场流通钼精矿货量更是“屈指可数”。这种现象另栾川、江西等地区的钼精矿招标价格实现了大幅上涨，并在月末期间促使现货成交价格再次反弹至 1500 元/吨度附近。

## 1.7, 钼铁市场分析

对于中国钼市场来说，单月主要钢厂招标钼铁量上万吨似乎很遥远。据钼都数据显示，2019 年 4 月份为去年招标量最高月份，达到了 11600 吨。而今年的这个 4 月份表现的更为抢眼，在全球疫情肆虐的惨境下，中国钼市场表现格外突出，钼铁月度招标采购总量接近 12000 吨，这是当月钼价得以实现大涨的最主要因素。

## 1.8, 钼化工、制品市场分析

4 月份。

## 二、钨都数据：主要钨产品生产及消费量统计

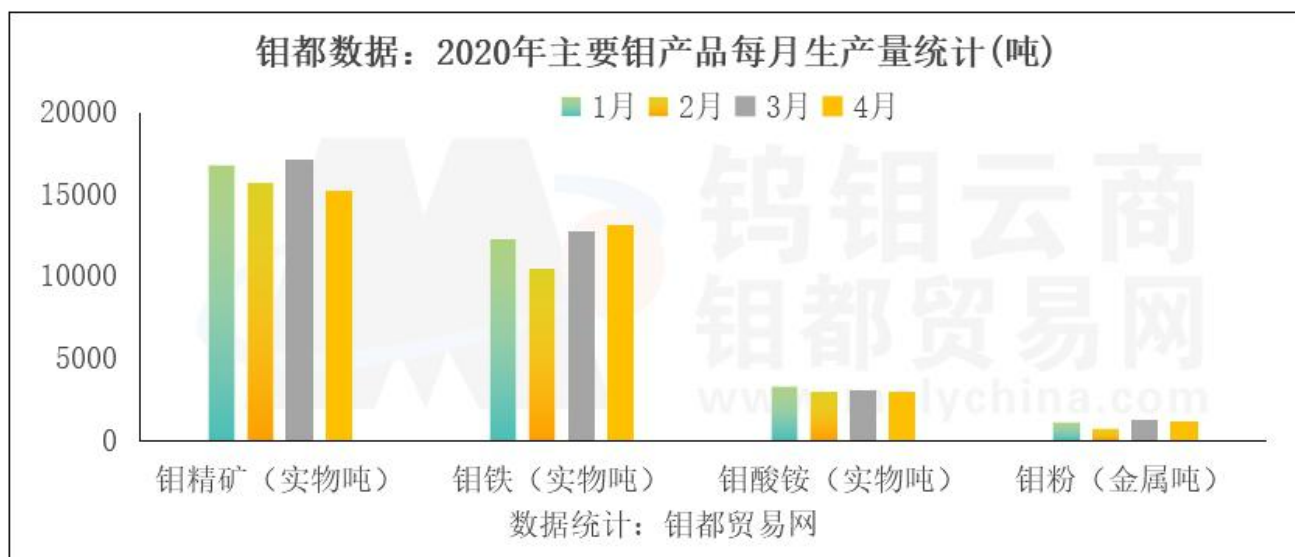
钨都数据：2020年主要钨产品每月生产量统计				
月份	钨精矿（实物吨）	钨铁（实物吨）	钨酸铵（实物吨）	钨粉（金属吨）
1月	16800	12300	3340	1165
2月	15700	10500	3000	770
3月	17100	12700	3050	1260
4月	15200	13100	3020	1198

每月产量为不完全统计，主要反映月度环比变化，半年度、年度统计结果一般会有修正。

据钨都贸易网统计，2020年4月份钨精矿生产量大幅降低，减量主要来自伊春鹿鸣矿业，该矿山4月份停产。其他地区主要钨矿山企业生产量变化不大，其他地区大中型钨矿山生产量基本稳定，个别矿山存在因矿石品位、复工比例等因素，产量仍未恢复常规量的表现。同时也有部分钨矿山生产量较3月份进一步恢复出现增量现象。

综合数据看，4月份钨精矿总产量约15100吨，钨铁粗略统计产量约13100吨，钨酸铵生产量持平，钨粉生产量略减。

当月上下游数据看，钨铁和钨酸铵生产所需原料钨精矿实物量约21000吨，钨精矿缺口高达6000吨。对于如此大的缺口，我们认为主要有两个原因，其一：进口原料数量庞大，从海关数据看每月钨精矿、氧化钨进口量约4000吨实物量；其二：钨铁的生产量统计数据长期大于月度钨铁实际需求数据，本统计表用钨铁同一样本、同一口径，仅用作环比变化分析。对于4月钨铁实际消费数据，将在下文发布。



### 三、中国钼铁消费情况分析

#### 3.1, 中国钢厂招标采购钼铁成交统计表

钼都贸易网：中国钢厂招标采购钼铁成交统计表（2020年4月）				
日期	钢厂	采购量（吨）	价格（万元/基吨）	付款方式
4月份	其他采购及张浦长单等	900	-	-
4月30日	山东巨能	20	10.33	承兑
4月30日	江苏德龙	60	10.3	现款
4月30日	甘肃酒钢	120	10.15	现款
4月29日	天津大无缝	120	10.2	承兑
4月29日	江苏德龙	120	10.2	现款
4月29日	江苏南钢	180	9.818-10.036	承兑
4月29日	江苏浦项	60	10	一半现款
4月28日	江西新余特钢	90	10.36	承兑
4月28日	宝钢德盛	10	10.2	承兑
4月28日	辽宁抚顺	90	10.25	承兑
4月28日	辽宁大钢	60	10.25	承兑
4月26日	山东钢铁	200	9.9-10.28	承兑
4月26日	辽宁大钢	60	9.74	承兑
4月26日	辽宁抚钢	60	9.74	承兑
4月24日	河冶科技	60	9.7	承兑
4月24日	湖南涟钢	60	9.8	承兑
4月24日	河北钢铁	420	9.65	承兑
4月23日	江苏德龙	120	9.8	现款
4月23日	青山集团	450	9.7	现款
4月23日	青海西宁特钢	60	10	承兑
4月23日	湖南衡钢	30	9.8	承兑
4月22日	天津大无缝	60	9.6	承兑
4月21日	青山集团	60	9.6	现款
4月21日	浙江东特	250	9.62	承兑
4月21日	江苏浦项	30	9.65	一半现金
4月21日	山西太钢	600	9.62	承兑



4月21日	中信泰富	240	9.5-9.6	承兑
4月20日	青山集团	150	9.55	现款
4月20日	甘肃酒钢	90	9.7	现款
4月17日	河冶科技	60	9.5	承兑
4月15日	山东巨能	20	9.87	承兑
4月16日	广东韶钢	45	10.1	承兑
4月15日	首钢集团	70	9.78	承兑
4月15日	山东巨能	40	9.9	承兑
4月15日	湖南湘钢	60	9.73	承兑
4月15日	湖南衡钢	30	9.6	流标
4月15日	湖南涟钢	30	9.67	承兑
4月14日	江苏中天	30	9.45	承兑
4月14日	河北石钢精诚	150	9.4	承兑
4月13日	山东巨能	20	9.7	承兑
4月13日	青山集团	100	9.3	现款
4月13日	青山集团	100	9.4	现款
4月13日	辽宁大钢	30	9.35	承兑
4月11日	江苏沙钢	100	9.5	现款
4月10日	内蒙古包钢	430	9.48	承兑
4月9日	江苏浦项	120	9.4	一半现金
4月9日	辽宁抚钢	60	9.35	承兑
4月9日	山东巨能	30	9.6	承兑
4月9日	四川攀长钢	120	9.55	承兑
4月9日	德阳二重	60	9.5	承兑
4月8日	青山集团	120	9.3	现款
4月8日	山西太钢	600	9.43	承兑
4月8日	江苏南钢	240	9.327-9.39	承兑
4月8日	河北钢铁	100	9.4	承兑
4月8日	湖南衡钢	60	9.4	承兑
4月8日	青海西宁特钢	70	9.7	承兑
4月7日	湖北武钢	120	9.39	承兑
4月7日	上海宝钢	700	9.35-9.37	承兑
4月3日	辽宁鞍钢	150	9.55	承兑
4月3日	江苏中天	60	9.5	承兑

4月2日	德阳二重	80	9.5	承兑
4月2日	首钢集团	70	9.58	承兑
4月2日	江苏浦项	120	9.55	一半现金
4月2日	辽宁大钢	50	9.55	承兑
4月2日	湖南衡钢	60	9.55	承兑
4月1日	天津大无缝	180	9.5	承兑
4月1日	青山集团	180	9.3-9.4	现款
4月1日	浙江东特	300	9.58	承兑
4月1日	中信泰富	1340	9.5-9.65	承兑
4月1日	湖南湘钢	180	9.8	承兑
4月1日	辽宁抚钢	60	9.55	承兑
招标汇总	2020年4月钢厂招标采购钼铁量约11375吨。			
<b>声明：</b> 本数据为钼都贸易网不完全统计，引用须注明来源，请尊重版权。				

**数据分析：**2020年4月份钼铁招标总量约11375吨，超出市场4月初的万吨预期。钼铁需求量的旺盛表现，也带来了下旬价格的明显上涨。4月开标价最低至9.3万元/吨，进入下旬后才逐渐升温向10万元关口靠拢，并在五一前最后几日超过10万元，为4月钼市划上圆满句号。

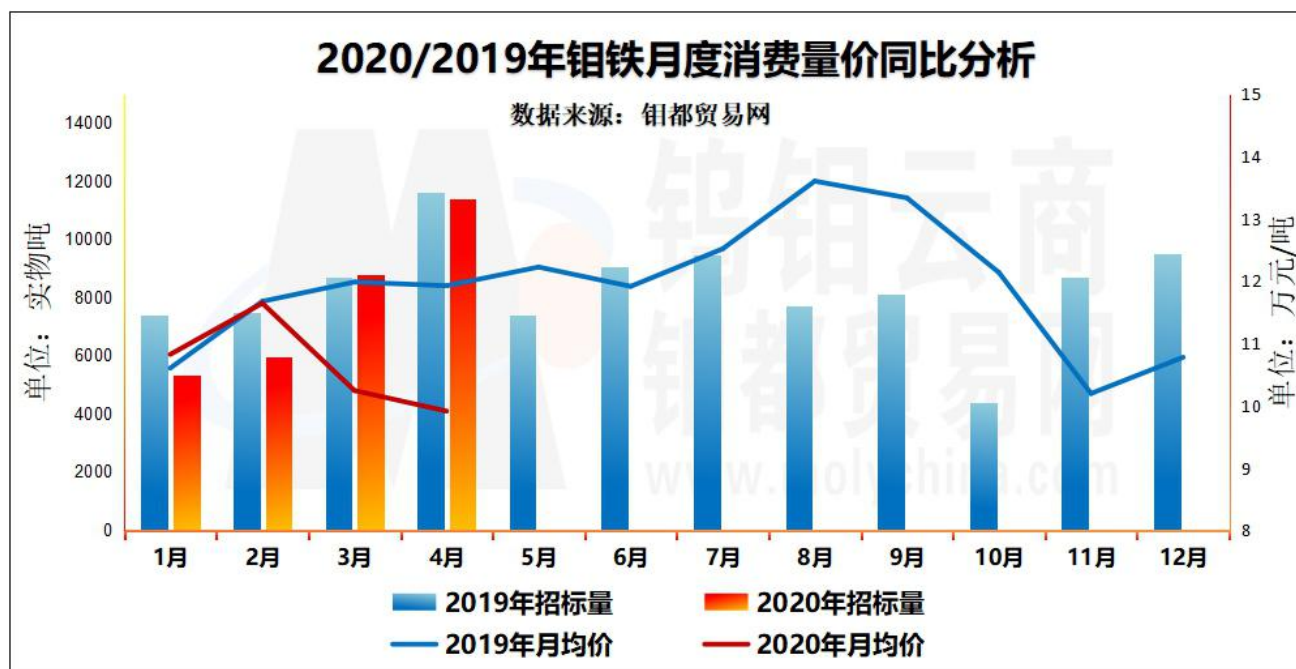
### 3.2, 钼铁消费量价月度统计表（2020/2019 对比）

钼都贸易网：2020/2019 钼铁消费成交月度统计表（截止2020年4月）						
月份	2019年招标量	2020年招标量	同比	2019年月均价	2020年月均价	同比
1月	7400	4895	-33.9%	10.6	10.82	2.1%
2月	7500	5500	-26.7%	11.67	11.64	-0.3%
3月	8700	8800	1.1%	11.98	10.24	-14.5%
4月	11610	11375	-2.0%	11.92	9.91	-16.9%
数据来源：钼都贸易网；招标量：实物吨；月均价：万元/吨。						

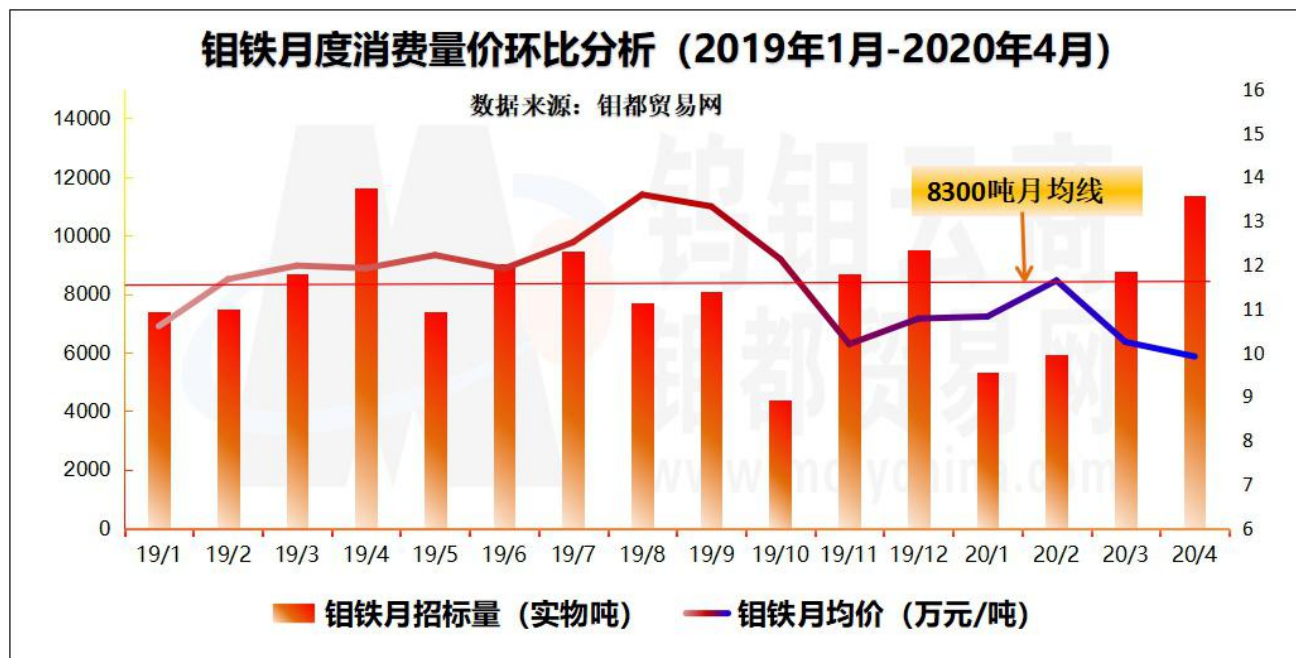
**同比分析：**2020年4月份钼铁消费量较2019年4月份略减，但超过11000吨的招标量表现也十分抢眼。4月招标消费量放大虽然与3月份部分量推迟有关，但传统的消费旺季一直在4月份左右也是较为关键的因素。

**环比分析：**虽然2020年1季度乃至1-4月份钼铁消费总量不如去年，但2020年2月份以来，钼铁消费量呈现出连续3个月环比增加趋势，反映出疫情之下中国钼市需求正在复苏。

### 3.3, 钼铁消费量价月度对比图 (2020/2019 月度对比)



### 3.4, 钼铁消费量价环比分析 (2019-2020 月度变化)



## 四、2020年5月份钼市预测

### 4.1, 5月份钼原料供应变化预测

- 1, 伊春鹿鸣矿业暂未有复工复产计划。
- 2, 北美和南美地区部分钼矿山5月份仍处于部分生产、未满载状态。
- 3, 内蒙古中西矿业在4月下旬已经进入带料试生产阶段, 5月份期间产量有望逐步恢复。
- 4, 5月份进口钼原料数量不排除较4月份缩减的可能性。

### 4.2, 5月份钼铁市场消费预测

结合去年招标月度变化形势和当前主要钢厂的采购计划, 预计5月份钼铁招标消费量较4月份减少, 其中上旬和中旬招标清淡的概率较大, 5月下旬依然存在再次集中招标的可能性。结合跨月采购习惯、钢厂库存和采购心理等因素, 预计5月份钼铁招标数量集中在下旬展开, 整月招标总量可能在7000吨左右。

### 4.3, 5月份钼化工、制品市场预测

从。

## 五、2020年3月份钼进口情况

### 5.1, 3月份钼进口数据分析

2020年3月份中国进口氧化钼1975吨, 进口钼精矿2889吨, 氧化钼、钼精矿合计进口量4864吨, 延续了自2019年4季度以来的进口数量庞大表现。

进口数量连续几个月处于高位的主要原因有以下几点:

- 1, 中国钼市需求表现稳健, 原料和下游需求之间一直处于弱平衡状态, 供不应求现象时有发生, 中国企业对国外钼原料长期有需求;
- 2, 2019年下半年以来, 欧美地区钼消费出现萎缩, 尤其欧洲市场消费明显降低, 无法大量消耗更多量的海外钼原料, 导致部分国外钼供应商转而寻求中国市场销售;
- 3, 在4月份之前, 美洲地区部分大中型铜钼生产商产量有所增加, 国外供需失衡改变了原有的全球主要市场供应格局, 运抵亚洲港口尤其中国的钼货量明显增加。

## 5.2, 钼产品进口统计明细表

2020年3月份中国钼进口情况 (单位: 千克)						
进口商品	2020年3月进口量	2019年3月进口量	同比	2020年1-3月进口量	2019年1-3月进口量	同比
已焙烧的钼矿砂及其精矿	1975044	110000	1695.49%	4975044	615688	708.05%
其他钼矿砂及其精矿	2889846	705818	309.43%	7902223	2630433	200.42%
钼的氧化物及氢氧化物	100200	60	-	100453	79	-
钼酸铵	16010	16017	-0.04%	48027	43064	11.52%
其他钼酸盐	156195	11	-	166195	868	-
钼铁	619498	0	-	1079498	0	-
钼粉	308	2130	-85.54%	13056	13006	0.38%
未锻轧钼, 包括简单烧结成的条、杆	0	0	-	4	352	-
钼条、杆、型材及异型材, 板、片、带、箔	32304	36860	-12.36%	85591	110234	-22.36%
钼丝	1602	865	85.20%	4018	3151	27.52%
其他钼制品	6018	4180	43.97%	11830	9125	29.64%

数据整理发布: 钼都贸易网 数据来源: 国家海关

## 5.3, 氧化钼分地区进口统计表

钼都贸易网: 2020年3月份中国进口氧化钼分地区统计表					
进口地区	贸易方式名称	注册地名称	进口量	计量单位	人民币 (元)
蒙古	一般贸易	四川省	155,044	千克	10,855,638
智利	一般贸易	天津市	20,000	千克	1,757,239
智利	一般贸易	辽宁省	320,000	千克	28,915,768
智利	一般贸易	江苏省	20,000	千克	1,701,624
智利	一般贸易	陕西省	20,000	千克	1,722,930
智利	保税监管场所进出境货物	天津市	1,120,000	千克	103,776,073
智利	海关特殊监管区域物流货物	天津市	260,000	千克	24,101,706
墨西哥	一般贸易	河北省	40,000	千克	3,550,598
墨西哥	一般贸易	辽宁省	20,000	千克	1,905,329

**钼都分析** 3月中国进口氧化钼总量1975吨。1-2月前两个月进口总量为3000吨。

数据整理发布: 钼都贸易网 数据来源: 国家海关

#### 5.4, 钨精矿分地区进口统计表

钨都贸易网：2020年3月份中国进口钨精矿分地区统计表					
进口地区	贸易方式名称	注册地名称	进口量	计量单位	人民币（元）
缅甸	边境小额贸易	云南省	128,000	千克	5,760,000
蒙古	一般贸易	辽宁省	38,366	千克	2,045,836
蒙古	一般贸易	陕西省	70,150	千克	4,383,559
蒙古	保税监管场所进出境货物	天津市	232,816	千克	12,786,414
亚美尼亚	一般贸易	辽宁省	200,094	千克	11,220,784
智利	一般贸易	辽宁省	127,308	千克	3,647,106
智利	海关特殊监管区域物流货物	天津市	675,243	千克	35,406,168
秘鲁	一般贸易	辽宁省	59,896	千克	3,913,193
秘鲁	一般贸易	广东省	152,216	千克	8,286,049
秘鲁	一般贸易	四川省	58,500	千克	4,348,448
秘鲁	一般贸易	陕西省	58,500	千克	4,270,078
秘鲁	海关特殊监管区域物流货物	天津市	1,048,243	千克	60,818,182
加拿大	海关特殊监管区域物流货物	天津市	40,514	千克	1,844,787
<b>钨都分析</b>	<b>3月中国进口钨精矿2889吨，1-2月前两个月进口总量为5012吨。</b>				
数据整理发布：钨都贸易网 数据来源：国家海关					

#### 5.5, 钨铁分地区进口统计表

钨都贸易网：2020年3月份中国进口钨铁分地区统计表					
进口地区	贸易方式名称	注册地名称	进口量	计量单位	人民币（元）
韩国	一般贸易	陕西省	40,000	千克	4,230,471
韩国	海关特殊监管区域物流货物	浙江省	579,498	千克	72,738,346
<b>钨都分析</b>	<b>3月中国进口钨铁619吨，1-2月前两月进口总量为460吨。</b>				
数据整理发布：钨都贸易网 数据来源：国家海关					

## 六、2020年3月份钼出口情况

### 6.1, 3月份钼出口数据分析

数据显示,2020年3月份钼化工和制品出口数量有增有减,其中高纯三氧化钼出口量减少10.18%,而钼酸铵、其他钼酸盐、钼粉、未锻轧钼、钼废碎料出口量则有所增加,尤其钼废料出口量增幅达184%。

### 6.2, 钼产品出口统计明细表

2020年3月份中国钼出口情况(单位:千克)						
出口商品	2020年3月出口量	2019年3月出口量	同比	2020年1-3月出口量	2019年1-3月出口量	同比
已焙烧的钼矿砂及其精矿	56000	548000	-89.78%	134000	1041687	-87.14%
其他钼矿砂及其精矿	306294	2533	-	653078	859865	-24.05%
钼的氧化物及氢氧化物	284310	316550	-10.18%	731010	772000	-5.31%
钼酸铵	142000	135255	4.99%	303700	353855	-14.17%
其他钼酸盐	135025	103475	30.49%	204425	131677	55.25%
钼铁	698100	123100	467.10%	818200	1254600	-34.78%
钼粉	40100	17109	134.38%	118628	105155	12.81%
未锻轧钼,包括简单烧结成的条、杆	438917	195675	124.31%	808015	472325	71.07%
钼条、杆、型材及异型材,板、片、带、箔	25482	54970	-53.64%	80931	165773	-51.18%
钼丝	27434	29893	-8.23%	64486	89834	-28.22%
钼废碎料	322782	113639	184.04%	552736	276722	99.74%
其他钼制品	5681	24821	-77.11%	16393	34814	-52.91%
数据整理发布:钼都贸易网 数据来源:国家海关						

### 6.3, 高纯三氧化钼分地区出口统计表

钼都贸易网：2020年3月份中国出口高纯三氧化钼分地区统计表					
出口地区	贸易方式名称	注册地名	出口量	计量单位	人民币（元）
日本	一般贸易	陕西省	142,000	千克	18,421,994
沙特阿拉伯	一般贸易	陕西省	23,000	千克	2,952,634
韩国	一般贸易	安徽省	7,000	千克	1,088,277
韩国	一般贸易	河南省	10	千克	2,089
中国台湾	一般贸易	四川省	1,000	千克	136,895
法国	一般贸易	陕西省	46,000	千克	5,740,294
荷兰	一般贸易	江苏省	2,300	千克	411,076
奥地利	保税监管场所进出境货物	四川省	20,000	千克	2,460,355
俄罗斯联邦	一般贸易	江苏省	20,000	千克	3,360,576
美国	一般贸易	陕西省	23,000	千克	2,952,271
<b>钼都分析</b>	<b>2020年3月份中国出口高纯三氧化钼284吨，1-2月前两个月出口总量为446.7吨。</b>				
数据整理发布：钼都贸易网 数据来源：国家海关					

### 6.4, 钼酸铵分地区出口统计表

钼都贸易网：2020年3月份中国出口钼酸铵分地区统计表					
出口地区	贸易方式名称	注册地名	出口量	计量单位	人民币（元）
印度尼西亚	一般贸易	天津市	500	千克	66,091
日本	一般贸易	四川省	10,000	千克	1,278,581
日本	一般贸易	陕西省	80,000	千克	8,923,590
韩国	一般贸易	安徽省	2,000	千克	289,850
越南	一般贸易	江苏省	500	千克	66,511
中国台湾	一般贸易	陕西省	4,000	千克	504,086
比利时	一般贸易	陕西省	20,000	千克	2,467,637
西班牙	一般贸易	江苏省	1,000	千克	128,752
墨西哥	一般贸易	四川省	3,000	千克	362,312
秘鲁	一般贸易	江苏省	1,000	千克	126,722
美国	一般贸易	辽宁省	20,000	千克	2,058,843
<b>钼都分析</b>	<b>2020年3月份中国出口钼酸铵142吨，1-2月前两个月出口总量为161.7吨。</b>				
数据整理发布：钼都贸易网 数据来源：国家海关					



## 6.5, 其他钼酸盐分地区出口统计表

钼都贸易网：2020年3月份中国出口其他钼酸盐分地区统计表					
出口地区	贸易方式名称	注册地名	出口量	计量单位	人民币（元）
孟加拉国	一般贸易	浙江省	25	千克	6,418
马来西亚	一般贸易	天津市	500	千克	44,808
马来西亚	一般贸易	上海市	500	千克	49,639
马来西亚	海关特殊监管区域物流货物	上海市	6,000	千克	392,417
沙特阿拉伯	一般贸易	江苏省	10,000	千克	917,157
新加坡	一般贸易	上海市	18,000	千克	734,118
新加坡	一般贸易	山东省	1,000	千克	85,643
泰国	一般贸易	江苏省	100	千克	10,155
泰国	一般贸易	安徽省	2,200	千克	176,914
土耳其	一般贸易	安徽省	3,000	千克	243,642
越南	一般贸易	安徽省	1,000	千克	83,314
中国台湾	一般贸易	江苏省	6,000	千克	542,544
中国台湾	一般贸易	山东省	400	千克	31,785
肯尼亚	一般贸易	天津市	1,000	千克	85,065
南非	一般贸易	江苏省	6,000	千克	509,827
比利时	一般贸易	天津市	60,000	千克	8,470,474
危地马拉	一般贸易	江苏省	300	千克	28,355
墨西哥	一般贸易	江苏省	1,000	千克	91,016
加拿大	一般贸易	天津市	2,000	千克	170,129
加拿大	一般贸易	江苏省	2,000	千克	170,829
澳大利亚	一般贸易	天津市	3,000	千克	239,651
澳大利亚	一般贸易	江苏省	1,000	千克	88,194
澳大利亚	一般贸易	安徽省	3,000	千克	265,906
澳大利亚	一般贸易	陕西省	7,000	千克	578,369
<b>钼都分析</b>	<b>2020年3月份中国出口其他钼酸盐135吨，1-2月前两月出口总量为69.4吨。</b>				
数据整理发布：钼都贸易网 数据来源：国家海关					

## 6.6, 钼铁分地区出口统计表

钼都贸易网：2020年3月份中国出口钼铁分地区统计表					
出口地区	贸易方式名称	注册地名	出口量	计量单位	人民币（元）
印度尼西亚	一般贸易	福建省	50,100	千克	5,497,340
印度尼西亚	海关特殊监管区域物流货物	浙江省	620,000	千克	71,085,513
中国台湾	一般贸易	辽宁省	20,000	千克	2,406,352
中国台湾	一般贸易	广东省	8,000	千克	840,144
<b>钼都分析</b>	<b>2020年3月份中国出口钼铁698吨，1-2月前两个月出口总量为120.1吨。</b>				
数据整理发布：钼都贸易网 数据来源：国家海关					

## 6.7, 炼钢钼条分地区出口统计表

钼都贸易网：2020年3月份中国出口炼钢钼条分地区统计表					
出口地区	贸易方式名称	注册地名	出口量	计量单位	人民币（元）
印度	一般贸易	河南省	300	千克	90,911
印度	一般贸易	广东省	3,000	千克	678,416
印度	一般贸易	四川省	5,000	千克	1,162,199
印度	一般贸易	陕西省	4,000	千克	874,772
日本	一般贸易	江苏省	20,000	千克	4,621,751
韩国	一般贸易	河南省	117	千克	40,145
韩国	一般贸易	广东省	1,500	千克	367,290
土耳其	一般贸易	陕西省	2,000	千克	447,897
阿联酋	一般贸易	江苏省	2,000	千克	461,932
中国台湾	一般贸易	山东省	5,000	千克	1,165,000
英国	一般贸易	江苏省	5,000	千克	1,150,563
英国	一般贸易	山东省	11,000	千克	2,629,000
英国	一般贸易	广东省	20,000	千克	4,037,906
英国	一般贸易	四川省	30,000	千克	7,223,229
荷兰	一般贸易	辽宁省	30,000	千克	7,445,258
荷兰	一般贸易	江苏省	5,000	千克	1,258,732
荷兰	一般贸易	山东省	10,000	千克	2,235,000
荷兰	一般贸易	广东省	20,000	千克	3,970,600
荷兰	一般贸易	四川省	30,000	千克	6,754,554
荷兰	一般贸易	陕西省	110,000	千克	24,221,970
爱沙尼亚	一般贸易	辽宁省	10,000	千克	2,486,175
俄罗斯联邦	一般贸易	江苏省	5,000	千克	1,323,227
墨西哥	一般贸易	广东省	5,000	千克	1,014,720
美国	一般贸易	辽宁省	50,000	千克	12,250,662
美国	一般贸易	江苏省	30,000	千克	6,573,185
美国	一般贸易	陕西省	15,000	千克	3,687,913
美国	海关特殊监管区域物流货物	福建省	10,000	千克	2,485,426
<b>钼都分析</b>	<b>2020年3月炼钢钼条出口438吨，1-2月前两个月出口总量为369吨。</b>				
数据整理发布：钼都贸易网 数据来源：国家海关					

## 6.8, 钼废碎料出口统计表

钼都贸易网：2020年3月份中国出口钼废碎料分地区统计表					
出口地区	贸易方式名称	注册地名	出口量	计量单位	人民币（元）
印度	一般贸易	广东省	1,000	千克	206,535
日本	一般贸易	上海市	5,000	千克	1,113,191
日本	一般贸易	广东省	5,000	千克	1,050,180
比利时	一般贸易	广东省	10,000	千克	2,065,350
英国	一般贸易	江苏省	15,000	千克	3,227,406
英国	一般贸易	广东省	60,000	千克	10,916,286
英国	一般贸易	四川省	2,500	千克	589,830
德国	一般贸易	广东省	64,000	千克	13,413,260
意大利	一般贸易	广东省	7,000	千克	1,469,598
荷兰	一般贸易	广东省	36,613	千克	7,758,954
荷兰	一般贸易	四川省	10,000	千克	2,099,773
加拿大	一般贸易	广东省	36,000	千克	7,283,988
美国	一般贸易	上海市	15,665	千克	2,727,120
美国	一般贸易	广东省	5,000	千克	1,085,186
美国	一般贸易	陕西省	40,004	千克	8,602,884
美国	保税监管场所进出境货物	福建省	10,000	千克	2,409,575
<b>钼都分析</b>	<b>2020年3月钼废碎料出口322吨，1-2月前两月出口总量为229.96吨。</b>				
数据整理发布：钼都贸易网 数据来源：国家海关					

## 七, 主要钼产品每月均价汇总

### 7.1、中国钼精矿月均价格指数表

钼都贸易网：2020年中国钼精矿月均价格指数表				
月份	35-40%钼精矿 (元/吨度)	40-45%钼精矿 (元/吨度)	45-50%钼精矿 (元/吨度)	50%以上钼精矿 (元/吨度)
<b>2020年1月</b>	1555-1575	1575-1595	1595-1615	1615-1645
<b>2020年2月</b>	1678-1698	1698-1718	1718-1738	1738-1768
<b>2020年3月</b>	1457-1477	1477-1497	1497-1517	1517-1555
<b>2020年4月</b>	1385-1405	1405-1422	1422-1442	1441-1470
数据来源：钼都贸易网				

## 7.2、中国钼铁及上游原料月均价格指数表

钼都贸易网：2020年中国钼铁及上游原料月均价格指数表				
月份	45-50%钼精矿 (元/吨度)	冶金氧化钼 (元/吨度)	化工氧化钼 (元/吨度)	钼铁 (万元/吨)
2020年1月	1595-1615	1685-1705	1655-1675	10.64-11
2020年2月	1718-1738	1808-1828	1778-1798	11.49-11.8
2020年3月	1497-1517	1585-1605	1555-1575	10.05-10.43
2020年4月	1422-1442	1508-1528	1478-1498	9.71-10.1
数据来源：钼都贸易网				

## 7.3、国际钼产品及中国进口月均价格指数表

钼都贸易网：2020年国际钼产品及中国进口月均价格指数表				
月份	国际氧化钼 (美元/磅)	欧洲钼铁 (美元/千克)	国际氧化钼进口价 (元/吨度)	欧洲钼铁进口价 (万元/吨)
2020年1月	9.81-9.98	23.43-23.73	1702-1730	11.22-11.32
2020年2月	10.138-10.333	24.773-25.225	1771-1805	11.9-12.11
2020年3月	8.725-8.941	21.745-22.105	1529-1567	10.48-10.65
2020年4月	8.223-8.53	20.275-20.703	1453-1507	9.85-10.06
数据来源：钼都贸易网				

## 7.4、钼酸铵、高纯三氧化钼及上游原料月均价格指数表

钼都贸易网：2020年钼酸铵、高纯三氧化钼及上游原料月均价格指数表					
月份	50%以上钼精矿 (元/吨度)	高溶氧化钼 (元/吨度)	四钼酸铵一级品 (万元/吨)	二钼酸铵 (万元/吨)	高纯三氧化钼 (万元/吨)
2020年1月	1615-1645	1715-1735	11.1-11.3	11.3-11.5	13.9-14.1
2020年2月	1738-1768	1838-1858	11.67-11.87	11.87-12.07	14.47-14.67
2020年3月	1517-1555	1615-1635	10.91-11.11	11.11-11.31	13.7-13.9
2020年4月	1441-1470	1538-1558	10.24-10.41	10.44-10.64	12.75-12.97
数据来源：钼都贸易网					

**7.5、钼酸铵、钼酸钠及上游原料月均价格指数表**

钼都贸易网：2020年钼酸铵、钼酸钠及上游原料月均价格指数表						
月份	四钼酸铵一级品 (万元/吨)	七钼酸铵一级品 (万元/吨)	钼酸 (元/吨度)	二级四钼酸铵 (万元/吨)	二级七钼酸铵 (万元/吨)	钼酸钠 (万元/吨)
2020年1月	11.1-11.3	11.7-11.9	1576-1596	10.8-11	11.4-11.6	7.39-7.59
2020年2月	11.67-11.87	12.27-12.47	1698-1718	11.37-11.57	11.97-12.17	7.99-8.19
2020年3月	10.91-11.11	11.64-11.84	1477-1497	10.63-10.83	11.34-11.54	7.76-7.97
2020年4月	10.24-10.41	11.1-11.3	1402-1422	10-10.2	10.8-11	7.5-7.7
数据来源：钼都贸易网						

**7.6、钼粉、板片及上游原料月均价格指数表**

钼都贸易网：2020年钼粉、板片及上游原料月均价格指数表					
月份	四钼酸铵一级品 (万元/吨)	钼粉一级品 (万元/吨)	8-14公斤钼板坯 (万元/吨)	0.3-0.5mm钼片 (元/千克)	废钼块/片 (元/千克)
2020年1月	11.1-11.3	23.2-23.7	24.8-25.3	390-400	204-207
2020年2月	11.67-11.87	23.87-24.37	25.47-25.97	394-404	212-215
2020年3月	10.91-11.11	22.99-23.46	24.67-25.17	388-398	203-207
2020年4月	10.24-10.41	21.72-22.22	23.65-24.15	380-390	189-194
数据来源：钼都贸易网					

**7.7、炼钢钼条及上游原料月均价格指数表**

钼都贸易网：2020年炼钢钼条及上游原料月均价格指数表					
月份	四钼酸铵二级品 (万元/吨)	钼粉二级品 (万元/吨)	炼钢钼条 Mo-1 (万元/吨)	炼钢钼条 Mo-4 (万元/吨)	废钼块/片 (元/千克)
2020年1月	10.8-11	22.2-65.31	23.7-24.2	23-23.5	204-207
2020年2月	11.37-11.57	22.87-67.57	24.37-24.87	23.67-24.17	212-215
2020年3月	10.63-10.83	21.99-64.85	23.78-24.2	22.74-23.28	203-207
2020年4月	10-10.2	20.72-60.82	22.72-23.22	21.72-22.22	189-194
数据来源：钼都贸易网					

### 7.8、钼条、杆、丝及上游原料月均价格指数表

钨都贸易网：2020年钼条、杆、丝及上游原料月均价格指数表					
月份	钼粉一级品 (万元/吨)	拉丝钼条 (万元/吨)	Φ0.28-0.4mm 钼杆 (盘圆) (元/千克)	Φ0.18mm 主流品牌钼丝 (元/万米)	废钼丝/屑 (元/千克)
2020年1月	23.2-23.7	25-25.5	330-350	1130-1270	184-194
2020年2月	23.87-24.37	25.67-26.17	330-350	1130-1270	192-202
2020年3月	22.99-23.46	24.84-25.34	327-350	1130-1270	183-193
2020年4月	21.72-22.22	23.75-24.25	320-348	1130-1270	169-179
数据来源：钨都贸易网					

### 7.9、钼异型材及上游原料月均价格指数表

钨都贸易网：2020年钼异型材及上游原料月均价格指数表					
月份	钼粉一级品 (万元/吨)	黑棒钼电极 (元/千克)	钼顶头 (元/千克)	钼坩埚 (元/千克)	废钼块/片 (元/千克)
2020年1月	23.2-23.7	290-300	280-290	400-450	204-207
2020年2月	23.87-24.37	294-304	284-294	404-454	212-215
2020年3月	22.99-23.46	285-295	275-285	395-445	203-207
2020年4月	21.72-22.22	271-281	270-280	385-435	189-194
数据来源：钨都贸易网					

## 八、主要钼产品价格走势图更新

### 8.1、中国钼精矿价格走势图



### 8.2、中国氧化钼价格走势图



### 8.3、中国钼铁价格走势



### 8.4、国际氧化钼价格走势



### 8.5、欧洲钼铁价格走势

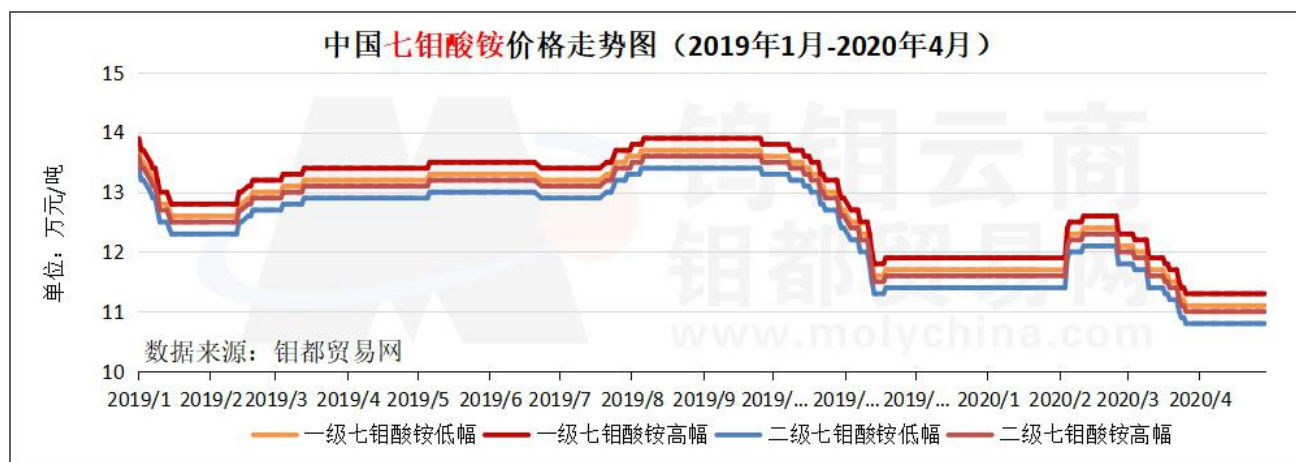




### 8.6、中国二钼酸铵、四钼酸铵价格走势图



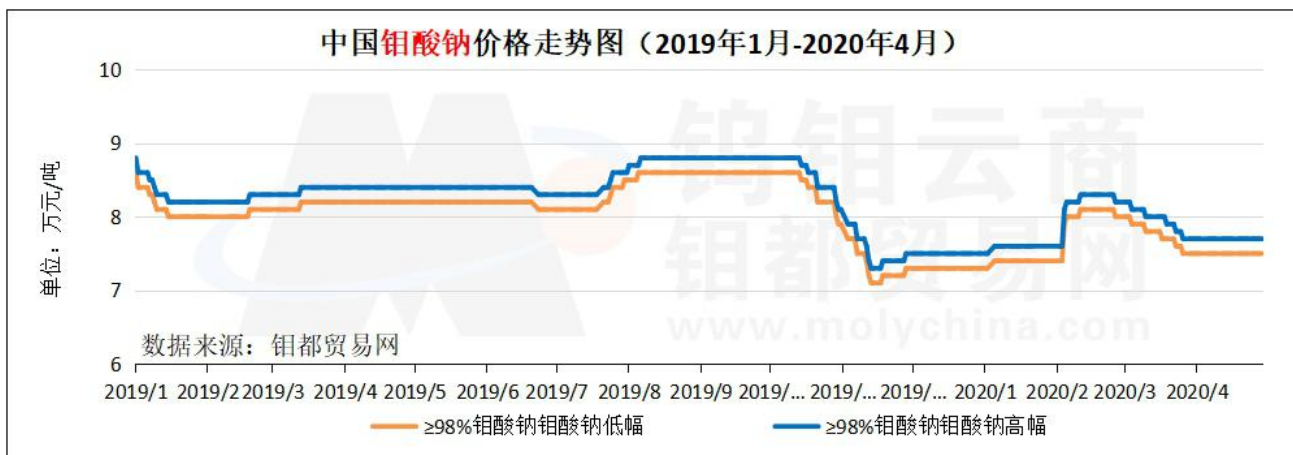
### 8.7、中国七钼酸铵价格走势图



### 8.8、中国高纯三氧化钼价格走势图



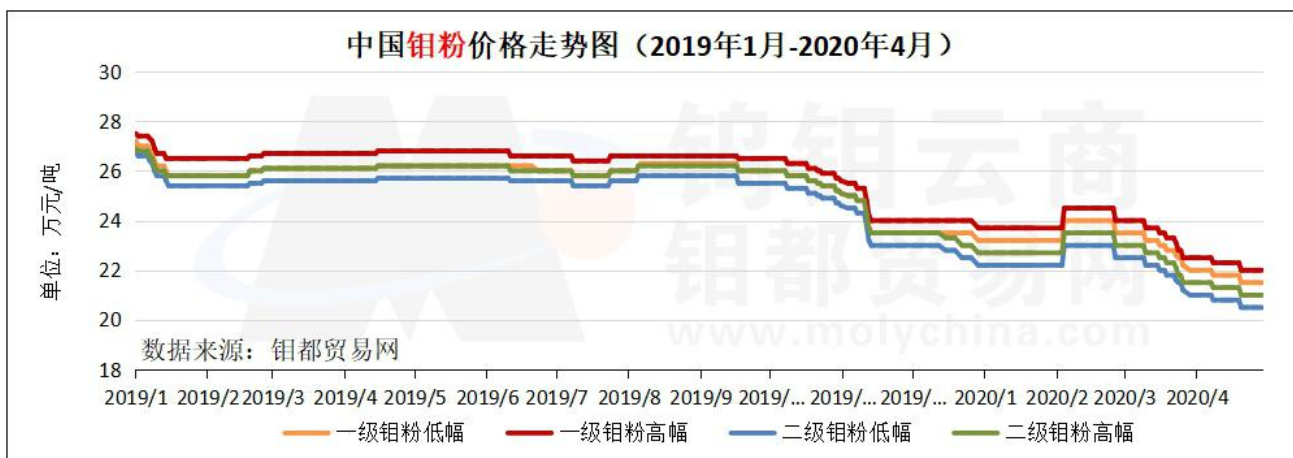
### 8.9、中国钼酸钠价格走势图



### 8.10、中国钼酸价格走势图



### 8.11、中国钼粉价格走势图



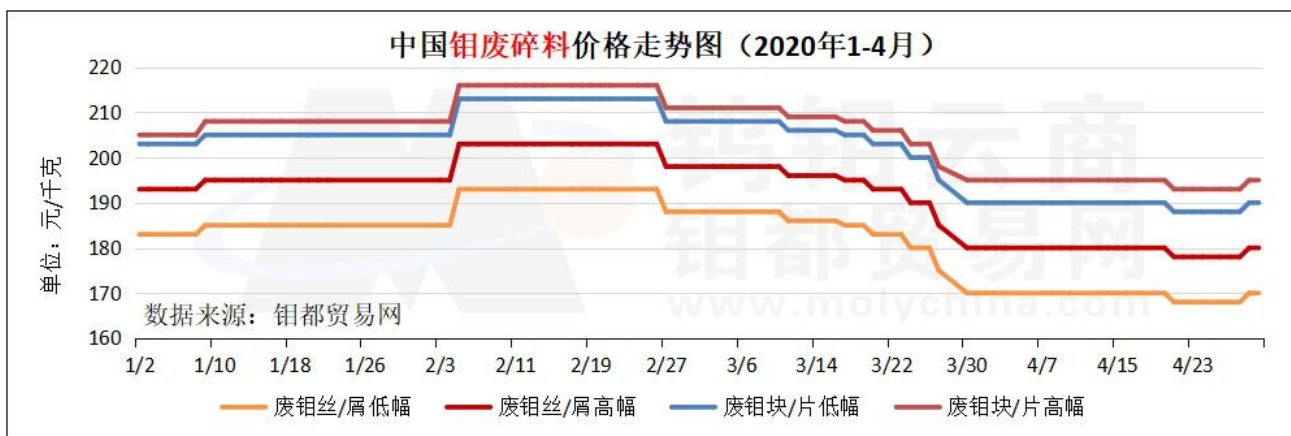
### 8.12、中国钼板坯价格走势



### 8.13、中国炼钢钼条价格走势



### 8.14、中国钼废碎料价格走势 (1-4月)



## 九、2020年4月份钼市热点汇总

### 9.1、智利 Los Pelambres 铜矿扩建项目暂停 120 天

智利铜矿商 Antofagasta 周一表示，受疫情影响，已暂停智利 Los Pelambres 铜矿扩建项目，为期 120 天。

Antofagasta 还表示，已经中止了大部分涉及 Los Pelambres 铜矿扩建项目的合同。

Los Pelambres 铜矿铜产量几乎占据 Antofagasta 铜产量的一大半。

### 9.2、疫情影响：墨西哥 Molybex 钼焙烧厂停产

根据墨西哥政府针对 Covid-19 的新规定，molybex 加工厂必须在 2020 年 4 月份停止运营，本周开始工厂焙烧炉已经进行降温，预计一周内将全部停止。据相关负责人证实该工厂在 4 月份无法生产，具体恢复时间要根据当地政府沟通情况而定。

Molybex 加工厂隶属于智利 Molybet 公司，该公司是全球最大的氧化钼加工商和氧化钼供应商，其分布在墨西哥的 Molybex 加工厂氧化钼焙烧产能约 30000 吨/年。

### 9.3、伊春鹿鸣矿业尾矿砂泄漏事件终止突发环境事件应急二级响应

伊春鹿鸣矿业尾矿砂泄漏事件终止突发环境事件应急二级响应

经过 14 天昼夜奋战，通过沿河多级应急处理，伊春鹿鸣矿业尾矿砂泄漏事件超标污水在 4 月 11 日 3 时流至呼兰河下游、距离松花江约 70 公里处时已经全面达标。此后，流域沿线各监测点位特征污染物钼浓度持续达标，呼兰河 275 公里河段基本复清，松花江水环境质量未受影响，实现了“不让超标污水进入松花江”的应急目标。13 日，生态环境部认为事件的应急处置是突发环境事件应对的成功范例。将于 18 日 18 时，终止突发环境事件应急二级响应机制。

3 月 28 日，伊春鹿鸣矿业有限公司发生尾矿砂泄漏事件，泄漏伴有尾砂的污水 253 万立方米。此次事件的尾矿泄漏量之大、应急处置难度之高、后期生态环境治理修复任务之重，是对我省环境应急体系和治理能力的一次重大考验。事件发生后，生态环境部迅速启动突发环境事件应急响应，我省及时启动环境应急二级响应机制，成立省突发环境事件应急指挥部，明确了“不让超标污水进入松花江”的应急工作目标。

生态环境部组织 30 余位来自全国各地生态环境领域专家现场指导，省指挥部调集省内外各方力量，全面开展应急处置工作。及时封堵漏点，切断污染源，加固封堵溢流井，确保尾矿库安全。在依吉密河和呼兰河两个战场，分别实施了“污染物控制”和“污染物清洁”两大工程。在依吉密河先后构筑 18 道拦截坝，投加助凝剂、絮凝剂，实现沉砂与降钼，控制削减依吉密河下泄的污水团。在呼兰河上利用河流上的水闸、桥梁等设置 5 个点位，投加絮凝剂对污染物进行絮凝沉淀处置，通过多级削峰，降低污水团钼污染物浓度。在距离入松花江口约 70 钼都贸易网/钨钼云商 钼产品事业部 0379-63920179

公里处的呼兰河下游兰西县老桥段实施“斩首行动”，最后对超标污水团进行削峰降污。4月11日，呼兰河干流全线特征污染物钼浓度达标。

为加快清理絮凝沉降后的污泥，防止出现二次污染，省指挥部及时决策，要求涉事企业、流域沿岸的地方政府和人民群众，全面开展河道清污工作。截至4月17日18时，共清除污泥51.99万吨。为确保群众饮用水安全，伊春铁力市启动原第二水源和备用水源供水，并在48个小区设置临时供水点，同时迅速完成第三水厂升级改造工程，加快第一水厂地下水源建设。

在此次环境应急事件处置过程中，指挥部始终坚持信息公开透明，每日公布监测信息，回应社会关切。据悉，省应急二级响应终止后，仍将持续监控依吉密河、呼兰河流域后续污染治理工作，督导鹿鸣矿业和伊春、绥化两市联动清污，防止污染反弹和次生灾害。同时，迅速开展环境事件调查、生态环境损害赔偿工作。

#### 9.4、秘鲁 Antamina 铜钼矿山暂停运营

秘鲁政府宣布国家紧急状态延长至4月26日，为缓解疫情蔓延，秘鲁 Antamina 矿山暂停运营，进入为期两周的清洁消毒等相关工作。Antamina 是世界上最大的铜/钼矿之一，钼精矿为其伴生产品，由 BHP（33.75%），嘉能可（33.75%），泰克资源公司（22.5%），三菱公司（10%）共同控股。2019年该矿山钼精矿生产量约7000余吨实物量。

#### 9.5、两部门：开展为期一个月尾矿库风险隐患集中排查治理

新华社北京4月17日电(记者刘夏村)记者17日从应急管理部获悉，当日应急管理部、生态环境部联合召开尾矿库风险隐患排查治理工作视频会议，部署开展为期一个月的尾矿库风险隐患集中排查治理。

应急管理部有关负责人介绍，近年来，各有关部门持续推进尾矿库专项整治和综合治理，全国尾矿库安全保障条件明显提升，但近期黑龙江和陕西接连发生尾矿库泄漏给我们敲响了警钟。要强化防范化解重大安全风险和环境风险各项措施落实，坚决遏制重特大生产安全事故和重特大突发环境事件发生。

这位负责人表示，要立即开展为期一个月的尾矿库风险隐患集中排查治理，强化整改落实，从根本上消除隐患；要建立完善联合工作机制，公布尾矿库基本信息和包保责任人清单，明确责任分工，形成工作合力；要聚焦易引发重特大事故的“头顶库”、长期停用库，以及易造成下游重大环境污染的长江、黄河干流和重要支流岸线1公里范围内尾矿库、水源地周边尾矿库等重点对象，强化联合执法，严肃问责追究，切实推进企业主体责任落实到位；要强化预案、物资等应急准备，严格落实尾矿库防汛措施，确保尾矿库安全度汛。

#### 9.6、2020年1季度 Kennecott 钼产量同比增长 2.7 倍

据报道，2020年1-3月份力拓 Kennecott 旗下 Bingham Canyon 矿钼精矿产量为5100吨钼，同比增长2.7倍，环比增长8.5%。尽管1季度原矿石处理量同比下降3.5%，但原矿石平均品

位为 0.058%，较去年同期的 0.032% 大幅升高 0.026 个百分点，因此 1 季度钼产量同比大幅增加。

### 9.7、2020 年 1 季度 BHP Billiton 钼产量环比下降 6.8%

据报道，2020 年 1-3 月份 BHP Billiton 份额内钼精矿产量为 491 吨钼，环比下降 6.8%，去年同期的产量为 82 吨钼，产量全部来自 Antamina 矿，BHP 持有该矿 33.8% 的股份。该公司一季度钼产量环比下降与矿石处理量减少及原矿中锌含量较高有关。同期该公司销售钼精矿 531 吨钼，同比增长 107.4%，环比增长 32.8%。

### 9.8、必和必拓旗下智利 Spence 铜钼矿项目扩产因疫情延期

圣地亚哥 4 月 20 日消息，矿业巨头必和必拓(BHP)周一表示，由于新冠肺炎疫情导致工作人员数量减少，该公司预计旗下位于智利的 Spence 铜钼矿项目扩产延期。

Spence 铜钼矿项目位于安托法力山折塔地区附近，是必和必拓在智利的第二大铜矿，第一大铜矿为 Escondida 铜矿，该矿也是全球最大的铜矿。

Spence 铜钼矿目前正在进行价值约 25 亿美元的扩产活动，此举旨在将该矿开采年限提升逾 50 年。

必和必拓在声明中称：“由于为控制疫情而减少人员密度，预计首批产量需要推迟在 2021 年年初。”

声明补充称：“由于劳动力减少，预计扩产后的 Spence 铜钼矿项目投产需要推迟几个月。”

Spence 铜钼矿改扩建项目达产后，年产钼精矿预计在 5000 吨钼。

### 9.9、自由港继续限制 Cerro Verde 铜钼矿运营

秘鲁宣布将国家紧急状态延期至 4 月 26 日后，自由港麦克默伦公司 (Freeport-McMoRan Inc) 表示继续限制其位于秘鲁的 Cerro Verde 铜钼矿运营。

此前(3 月 17 日)，Freeport-McMoRan 在一份声明中表示，公司已将其位于秘鲁 Cerro Verde 铜矿暂时转为 15 天的维护保养状态，在此期间，现场人员将被限制在必要的关键活动中，以维护设施，直到恢复正常运行。

自由港称，4 月 1 日至 4 月 11 日期间，Cerro Verde 铜矿选矿厂的开工率约为正常开工率的三分之一。

自由港表示，目前正在采取行动，提供更多的现场防护设施，并加强健康管理，使公司在保证产量的同时，遵守政府命令。

Cerro Verde 将继续与秘鲁政府当局一起审查卫生指导方针，以使 Cerro Verde 尽快恢复正常运作。

Cerro Verde 在 2019 年生产了 13154 吨钼。

### 9.10、2020 年 1 季度 Freeport 钼产量同比减少 17.4%

据报道，2020 年 1 季度美国 Freeport-McMoRan 公司共生产钼精矿 1900 万磅钼（约 8618 吨钼），同比减少 17.4%，环比减少 9.5%。其中主产钼精矿约 700 万磅钼，同比减少 12.5%，环比增加 40.0%；副产钼精矿 1200 万磅钼，同比减少 20%，环比减少 25%。分矿山看，Henderson 地下矿（主产钼，100%）：200 万磅钼，同比减少 50.0%，环比持平；Climax 露天矿（主产钼，100%）：500 万磅钼，同比增加 25.0%，环比增加 66.7%；Cerro Verde（秘鲁，副产钼，53.56%）：400 万磅钼，同环比均减少 50.0%。

1 季度该公司主产钼矿山原矿平均品位为 0.15%，较去年同期的 0.16% 有所下降，且矿石日处理量较去年同期下降 2.9%，因此钼产量同比减少。同期，该公司累计销售 2100 万磅钼，同环比均减少 4.5%。

为了应对全球市场状况，公司打算在 2020 年的剩余时间里，将 Climax 露天矿的产量减少大约 50%。Climax 矿在 2019 年生产了 1700 万磅钼。修订后的钼业经营计划还包括降低经营成本、行政管理成本以及资本支出。并将 2020 年全年钼销售目标从此前的 8800 万磅钼下调 9% 至 8000 万磅钼。

### 9.11、2020 年 1 季度墨西哥集团钼产量同比增加 39.7%

2020 年 1 季度，墨西哥集团钼精矿生产量为 7186 吨钼，同比增加 39.7%，增长主要来自 Toquepala 和 Cuaajone；环比减少 8.8%。同期销售 7240 吨钼，同比增长 41.9%，环比下降 9.8%。

### 9.12、2020 年 1 季度洛阳钼业钼产量同比减少 3.27%

洛阳钼业发布 2020 年第一季度报告钼产量 3520 吨钼，同比减少 3.27%。具体如下：

主要产品	单位	生产量	销售量	生产量同比 增减	销售量同比 增减
<b>矿山采掘及加工：</b>					
钼	吨	3,520	3,469	-3.27%	-14.20%
钨	吨	2,355	1,782	-9.22%	-40.88%
铌	吨	2,396	2,307	37.81%	45.54%
磷肥（HA+LA）	吨	287,624	205,704	8.14%	-12.86%
铜（TFM）	吨	42,694	39,136	5.36%	-3.16%
钴	吨	3,244	5,334	-32.39%	49.29%
铜（NPM80%权益）	吨	7,097	4,838	1.81%	-36.10%

以下无正文。

版权声明：

本报告中的所有图片、表格及文字内容的版权归钨钼云商/钼都贸易网所有。任何个人、机构、组织在对报告中的资料进行引用、复制、转载、摘编或以其他方式使用上述内容时，均需注明该等资料来源于钨钼云商/钼都贸易网。